21082910

DETECTOR INFRARROJO VIA RADIO
MANUAL DE USUARIO

MODELO: PIR-910W

El detector PIR-910W debe utilizarse con la central de alarma CA-8100W y la aplicación GOLMARSAFE para dispositivos móviles. Antes de instalar el detector siga las instrucciones suministradas con la central.

CONTENIDO

Abra el paquete y asegúrese de que todos los accesorios están incluidos:

- Detector
- Pila CR123A
- Tornillos
- Soporte de fijación con rótula
- Manual

DESCRIPCIÓN

1. Pulsador / LED
2. Lente
3. Bloqueo apertura
4. Lengüeta apertura
5. Interruptor anti-sabotaje
6. Pila
7. Código QR
8. ID del dispositivo
9. Ranura de fijación del soporte

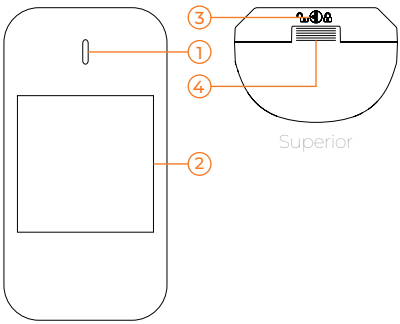

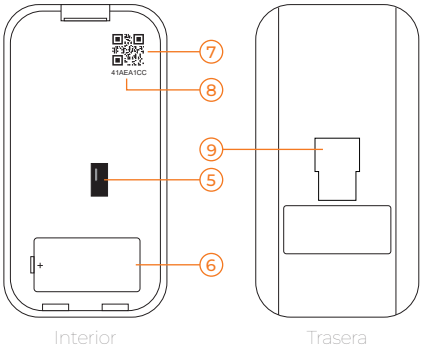

INSTALACIÓN

Este dispositivo es adecuado para la instalación en interiores. Evite emplazamientos sometidos a cambios de temperatura y a la luz solar directa.

Atornille el soporte con rótula a una altura de entre 1,8 y 2,2 metros.

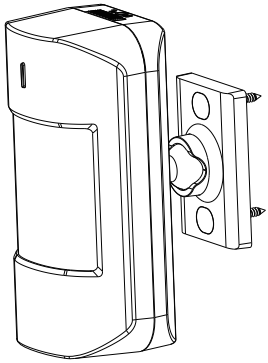

⚠ Altura de la instalación de entre 1.8m~2.2m

Fije el soporte al detector y oriéntelo para obtener el rango de detección deseado.

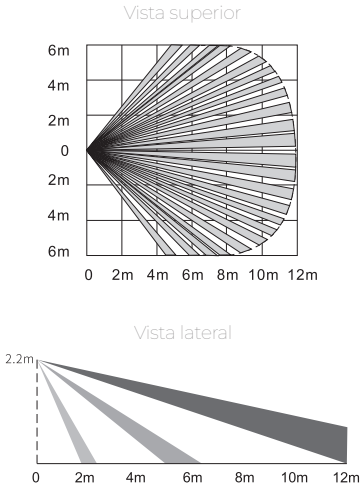

PROGRAMACIÓN

Para poder utilizar este detector, deberá añadirlo a la central de alarma. Para ello, abra la aplicación GOLMARSAFE y seleccione la instalación (central de alarma) en la que desea añadir el detector.

Una vez aparezca la pantalla de control de la central, presione el icono "Dispositivo" de la parte inferior de la pantalla. Una nueva pantalla mostrará todos los dispositivos registrados en la central seleccionada.

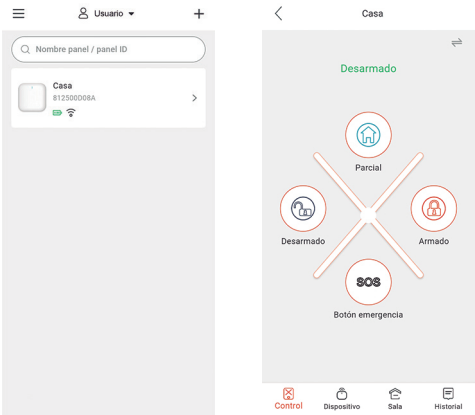

Ahora pulse "Añadir dispositivos" y seguidamente vuelva a seleccionar "Añadir dispositivos". Introduzca un nombre para identificar el dispositivo instalado.

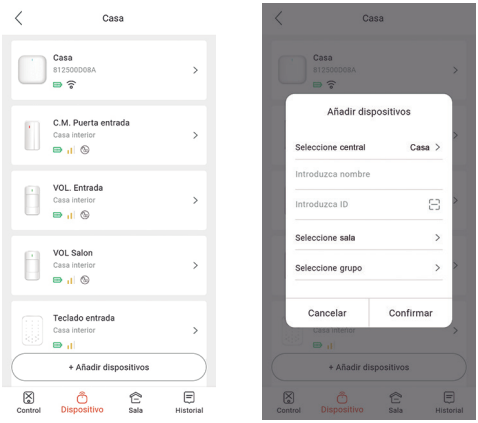

Abra el detector presionando la lengüeta superior, quite el aislante de la batería y localice la etiqueta que contiene el identificador ID y el código QR.

Introduzca el identificador ID o escanee el código QR y cierre el detector. Asigne el detector a una "Sala" y a un "Grupo" y pulse "Confirmar".

Cuando la aplicación muestre "Presione el botón para añadir", presione el pulsador de la tapa frontal hasta que aparezca en la pantalla de la aplicación. La central emitirá un tono confirmando que el dispositivo se ha añadido correctamente.

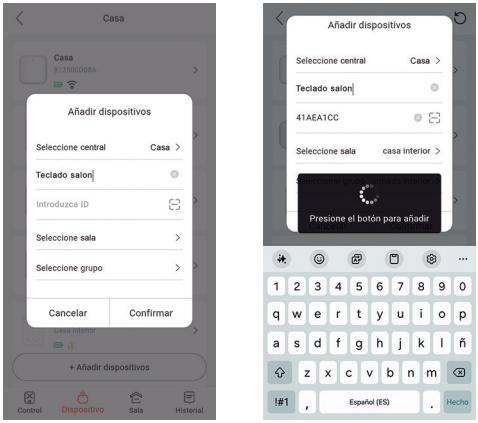

ADVERTENCIA

- Existe riesgo de explosión si la batería se sustituye por una clase diferente a la descrita.
- Deseche las baterías usadas según las normativas locales vigentes.

GARANTÍA

Estimado cliente, gracias por elegir nuestro equipo. Por favor, lea atentamente las instrucciones antes de la instalación:

1. Nuestra garantía es de 3 años a partir de la fecha de compra, siempre y cuando se siga correctamente el manual de instrucciones.
2. Le cobraremos la reparación si se dan las siguientes condiciones durante el periodo de garantía:

- Fallo causado por la operación incorrecta;
- Otros fallos no causados por nuestro diseño, tecnología, calidad y fabricación;
- Fallo causado por el trabajo con los productos de terceros, software, etc.;
- O la instalación incorrecta, mal uso, reparación no autorizada, modificación, accidente, caso de fuerza mayor u otra causa externa de fallo o defecto.

ESPECIFICACIONES

TRANSMISIÓN	FSK @868MHz
POTENCIA TRANSMISIÓN	≤13dBm
COBERTURA	800m (campo abierto)
DISTANCIA DE DETECCIÓN	12m
ÁNGULO DE DETECCIÓN	110°
INMUNIDAD A MASCOTAS	<35kg
CONSUMO EN REPOSO	<30μA
ALIMENTACIÓN PILA	CR123A (3Vc.c.)
DURACIÓN DE LA PILA	5 años (10 veces/día)
TEMPERATURA FUNCIONAMIENTO	-10°C a +55°C
HUMEDAD DE TRABAJO	≤95%RH
DIMENSIONES SIN SOPORTE	60(An)×115(Al)×45(P)mm