

VIKETORY
Freedom is Victory

ebikes / MTB / URBANE / FATBIKE / PIEGHEVOLI



VIKETORY eBIKE PROGETTATE PER IL PRESENTE E IL FUTURO DELLA MOBILITÀ

In **VIKETORY** creiamo biciclette elettriche di alta qualità, pensate per rispondere alle esigenze della mobilità moderna. Le nostre e-bike sono dotate di tecnologia avanzata e offrono una combinazione perfetta di potenza, autonomia ed efficienza, senza rinunciare allo stile.

Ogni modello è progettato con un approccio ergonomico e innovativo, ideale sia per l'uso quotidiano che per avventure urbane o gite all'aria aperta.

Con **VIKETORY**, ogni percorso si trasforma in un'esperienza comoda, sicura e unica.



MTB

TERRAM
6



ROKTAR+
ROKTAR
8



ZEPHIR+
ZEPHIR
10



URBANE

ARENOX+
ARENOX
12



VENTIX+
VENTIX
14



FATBIKE

NAVY
18



COMMANDO
20



FATBIKE
PIEGHEVOLI

LITHOR
22




BRAVE
24



GRANIT
26








MTB URBANE

Esplora la nostra gamma di biciclette elettriche da montagna e da città, progettate per accompagnarti sia nelle avventure fuoristrada che negli spostamenti quotidiani in ambiente urbano. Potenti, versatili e dotate di tecnologia all'avanguardia, le nostre e-bike offrono la combinazione perfetta tra prestazioni, autonomia e comfort.

Che tu voglia affrontare sentieri impegnativi o muoverti agilmente in città, qui troverai la soluzione ideale. Con telai robusti, design ergonomici e assistenza elettrica intelligente, le nostre biciclette si adattano al tuo stile di vita e ti spingono ad andare oltre, senza sforzo.



TERRAM



LUCIDO



Scopri **Terram**, la mountain bike elettrica full suspension progettata per chi vuole conquistare qualsiasi terreno. Dotata di un motore potente, batteria a lunga durata e una geometria ottimizzata per il massimo controllo, **Terram** trasforma ogni uscita in un'avventura senza limiti.

Grazie al suo sistema di sospensione totale, assorbe gli urti e offre una guida fluida anche sui sentieri più impegnativi. Che si tratti di salire ripide colline o scendere lungo percorsi sconnessi, **Terram** risponde con precisione, potenza e sicurezza.



TERRAM



Motore centrale



Al. 6061



29" 29x2.5 MAXXIS MINION DHF Exo Protection



Ø 203 mm + 203 mm



SRAM NX 11 velocità



11/42 denti / 11 velocità



38 denti / pedivelle 170 mm



Catena KMC 11 velocità



Freni idraulici a 4 pistoni anteriore-posteriore Karasawa HDM-5



250 W / BAFANG M560 / motore centrale / 130 Nm



48 V 15 Ah / 720 Wh



ROCK SHOX PSYLO GOLD, escursione 160 mm, Ø 35 mm



ROCK SHOX DELUXE SELECT+ RL, misura 190x45 mm, escursione 118 mm



Sella Royal SRX+ Sink Gel



Reggisella telescopico KMC con comando remoto (150 mm)



Schermo a colori



P.N.: 27,6 / P.L.: 32



201 cm L x 78 cm P x 110 cm H



ROKTAR



LUCIDO



LUCIDO



Conquista i sentieri, esplora nuovi percorsi e goditi l'aria aperta con **ROKTAR**, la mountain bike elettrica hardtail progettata per accompagnarti in ogni uscita. La sua potente assistenza elettrica e la geometria bilanciata rendono ogni pedalata più facile, più fluida e soprattutto più divertente.

Grazie al telaio robusto e alla forcella anteriore ammortizzata, **ROKTAR** è perfetta per gite, strade forestali e sentieri leggeri. Che si tratti di una fuga nel weekend o dei tuoi tragitti quotidiani, questa bici offre affidabilità, efficienza e quella scintilla elettrica che trasforma ogni percorso.





ROKTAR

+PLUS



Motore centrale



Al. 6061



29" 29x2.4 MAXXIS REKON



Ø 180 mm + 180 mm



SRAM X5 9 velocità



11/34 denti / 9 velocità



38 denti / pedivelle 170 mm



Catena KMC 9 velocità



Freni idr.a 4 pist. anteriore-posteriore KARASAWA HDM-4



250 W / BAFANG M560 / motore centrale / 130 Nm



48 V 15 Ah / 720 Wh



UDING UD36, escursione 160 mm, Ø 36 mm



-



Sella Royal SRX+ Sink Gel



Reggisella telescopico manuale KS (120 mm)



Schermo a colori



P.N.: 25,6 / P.L.: 30



196 cm L x 77 cm P x 110 cm H

ROKTAR



Motore posteriore



Al. 6061



29" 29x2.4 MAXXIS REKON



Ø 180 mm + 180 mm



SHIMANO M360 8 velocità



13/34 denti / 8 velocità



36 denti / pedivelle 170 mm



Catena KMC 8 velocità



Freni idraulici a 2 pistoni anteriore-posteriore GEMMA



250 W / XAD EW07RX / motore posteriore / 42 Nm



48 V 15 Ah / 720 Wh



TOP TRAMA, escursione 160 mm, Ø 32 mm



-



Confortevole



Reggisella in alluminio



Schermo a colori



P.N.: 25,6 / P.L.: 30



196 cm L x 77 cm P x 110 cm H

ZHEPIR



LUCIDO



OPACO



Con un design che unisce lo spirito avventuroso di una mountain bike alla funzionalità di una bici urbana, **ZHEPIR** è la compagna ideale per muoverti con stile e comodità.

Il telaio con tubo obliquo più basso facilita la salita e la discesa, rendendo ogni tragitto più pratico, sia per andare al lavoro, passeggiare nel parco o percorrere strade tranquille. Leggera, affidabile e con una posizione di guida comoda, **ZHEPIR** è la tua bici di tutti i giorni, senza complicazioni e con tanto carattere.





ZEPHIR +PLUS



Motore centrale



Al. 6061



29" 29x2.4 MAXXIS REKON



Ø 180 mm + 180 mm



SRAM X5 9 velocità



11/34 denti / 9 velocità



38 denti / pedivelle 170 mm



Catena KMC 9 velocità



Freni idr. a 4 pist. anteriore-posteriore KARASAWA HDM-4



250 W / BAFANG M560 / motore centrale / 130 Nm



48 V 15 Ah / 720 Wh



EXSHO, escursione 160 mm, Ø 36 mm



-



Sella Royal SRX+ Sink Gel



Reggisella telescopico manuale KS (12 cm)



Schermo a colori



P.N.: 25,6 / P.L.: 30



196 cm L x 77 cm P x 110 cm H

ZEPHIR



Motore posteriore



Al. 6061



29" 29x2.4 MAXXIS REKON



Ø 180 mm + 180 mm



SHIMANO M360 8 velocità



13/34 denti / 8 velocità



36 denti / pedivelle 170 mm



Catena KMC 8 velocità



Freni idraulici a 2 pistoni anteriore-posteriore GEMMA



250 W / XAD EW07RX / motore posteriore / 42 Nm



48 V 15 Ah / 720 Wh



EXSHO, escursione 140 mm, Ø 36 mm



-



Confortevole



Reggisella in alluminio



Schermo a colori



P.N.: 25,6 / P.L.: 30



196 cm L x 77 cm P x 110 cm H

ARENOX +PLUS



LUCIDO



OPACO



Progettata per la città, attrezzata per la vita quotidiana. **ARENOX** è una bici elettrica urbana con un'anima versatile e dettagli che fanno la differenza.

Il telaio a facile accesso permette di salire e scendere comodamente, mentre i parafanghi integrati e il portapacchi posteriore ti consentono di portare con te tutto ciò di cui hai bisogno, senza rinunciare a stile e comfort. Che tu stia trasportando uno zaino, delle borse o semplicemente pedalando senza preoccuparti del tempo, **ARENOX** è pronta per tutto.



ARENOX +PLUS



-  Al. 6061
-  27,5" 27,5 x 1,95
-  Ø 180 mm + 180 mm
-  SHIMANO ACERA 7 velocità
-  11/34 denti / 7 velocità
-  36 denti
-  Catena KMC 7 velocità
-  Freni idraulici a 2 pistoni anteriore-posteriore GEMMA
-  250 W / LEXY A080 / motore centrale / 80 Nm
-  48 V 15 Ah / 720 Wh
-  TOP TRAMA, escursione 120 mm
-  -
-  Confortevole
-  Reggisella ammortizzato
-  Schermo a colori
-  P.N.: 27,5 / P.L.: 32
-  181 cm L x 73 cm P x 110 cm H

ARENOX



-  Al. 6061
-  27,5" 27,5 x 1,95
-  Ø 180 mm + 180 mm
-  SHIMANO ACERA 7 velocità
-  11/34 denti / 7 velocità
-  38 denti
-  Catena KMC 7 velocità
-  Freni idraulici a 2 pistoni anteriore-posteriore GEMMA
-  250 W / XAD EW07RX / motore posteriore / 42 Nm
-  48 V 15 Ah / 720 Wh
-  TOP TRAMA, escursione 120 mm
-  -
-  Confortevole
-  Reggisella in alluminio
-  Schermo a colori
-  P.N.: 27,5 / P.L.: 32
-  181 cm L x 73 cm P x 110 cm H

VENTIX

+PLUS



LUCIDO



LUCIDO



La **VENTIX** unisce lo spirito robusto di una mountain bike con la funzionalità richiesta dalla città. Con il suo telaio tradizionale a tubo obliquo, mantiene un'estetica sportiva e solida, ideale per chi cerca un design classico e dinamico.

Dotata di parafanghi e portapacchi posteriore, la **VENTIX** è pronta ad accompagnarti nella tua routine quotidiana: dal lavoro alle uscite del fine settimana. La sua geometria offre una posizione di guida efficiente e comoda, perfetta per muoversi con agilità in città o su percorsi misti.



VENTIX +PLUS



Motore centrale

VENTIX



Motore posteriore



Al. 6061



27,5" 27,5 x 1,95



Ø 180 mm + 180 mm



SHIMANO ACERA 7 velocità



11/34 denti / 7 velocità



36 denti



Catena KMC 7 velocità



Freni idraulici a 2 pistoni anteriore-posteriore GEMMA



250 W / LEXY A080 / motore centrale / 80 Nm



48 V 15 Ah / 720 Wh



TOP TRAMA, escursione 120 mm



-



Confortevole



Reggisella ammortizzato



Schermo a colori



P.N.: 27,5 / P.L.: 32



181 cm L x 73 cm P x 110 cm H



Al. 6061



27,5" 27,5 x 1,95



Ø 180 mm + 180 mm



SHIMANO ACERA 7 velocità



11/34 denti / 7 velocità



38 denti



Catena KMC 7 velocità



Freni idraulici a 2 pistoni anteriore-posteriore GEMMA



250 W / XAD EW07RX / motore posteriore / 42 Nm



48 V 15 Ah / 720 Wh



TOP TRAMA, escursione 120 mm



-



Confortevole



Reggisella in alluminio



Schermo a colori



P.N.: 27,5 / P.L.: 32



181 cm L x 73 cm P x 110 cm H






FATBIKE FATBIKE PIEGHEVOLI

Potenti, imponenti e pronti per qualsiasi terreno, le nostre fatbike e fatbike pieghevoli sono pensate per chi cerca qualcosa di più di una semplice bici. Con i loro pneumatici larghi affrontano con facilità sabbia, neve, terra o asfalto, offrendo una guida stabile, comoda e piena di personalità.

E se cerchi praticità senza rinunciare all'avventura, le versioni pieghevoli ti permettono di portare tutta questa potenza ovunque, occupando il minimo spazio. Che tu voglia muoverti in città, esplorare sentieri o distinguerti con stile, qui troverai la compagna ideale.



NAVY



OPACO



Con il suo design imponente e le ruote di grande formato, la **NAVY** non passa inosservata. Questa fatbike è fatta per distinguersi, sia per la sua robustezza che per il suo stile unico. La sella allungata aggiunge un tocco retrò e urbano, offrendo al tempo stesso maggiore comfort e libertà di movimento.

Costruita per resistere, la **NAVY** è perfetta per affrontare terreni difficili, spiagge, strade sterrate o semplicemente per dominare la città con grinta. La sua struttura solida trasmette sicurezza e fiducia in ogni percorso.

NAVY



Motore posteriore



Al. 6061



20" 20 x 4.0



Ø 180 mm + 180 mm



SHIMANO ALTUS 7 velocità



11/34 denti / 7 velocità



52 denti



Catena KMC 7 velocità



Freni idraulici a 2 pistoni anteriore-posteriore GEMMA



250 W / XAD EW09RX / motore posteriore / 80 Nm



48 V 15 Ah / 720 Wh



TOP TRAMA, escursione 60 mm



Sì



Personalizzato



-



Schermo a colori



P.N.: 35,5 / P.L.: 40



179 cm L x 79 cm P x 106 cm H

COMMANDO



OPACO



Forte, imponente e pronta a tutto, **COMMANDO** è una fatbike dallo spirito aggressivo e dal design robusto, pensata per chi cerca presenza, stabilità e stile. La sella allungata dona un look distintivo e maggiore comfort, permettendo di adattare la posizione in base al terreno e allo stile di guida.

Grazie alle sue ruote extra larghe e alla struttura solida, **COMMANDO** offre un'esperienza stabile e sicura su ogni tipo di superficie: dalla terra smossa all'asfalto urbano. Progettata per l'uso individuale, questa bici si impone non solo per l'estetica, ma anche per le prestazioni.

COMMANDO



Motore posteriore



Al. 6061



20" 20 x 4.0



Ø 180 mm + 180 mm



SHIMANO ALTUS 7 velocità



11/34 denti / 7 velocità



52 denti



Catena KMC 7 velocità



Freni idraulici a 2 pistoni anteriore-posteriore GEMMA



250 W / XAD EW09RX / motore posteriore / 80 Nm



48 V 15 Ah / 720 Wh



TOP TRAMA, escursione 60 mm



Sì



Personalizzato



-



Schermo a colori



P.N.: 40,7 / P.L.: 45



179 cm L x 79 cm P x 106 cm H



LITHOR



OPACO



LITHOR è una fatbike pieghevole che unisce forza, comfort e funzionalità in un'unica macchina. Con le sue ruote larghe affronta con sicurezza terreni difficili come sabbia, neve o strade sterrate, ma ciò che la rende davvero unica è la capacità di piegarsi e adattarsi alla vita quotidiana.

Progettata per chi non vuole rinunciare all'avventura né allo spazio, la **LITHOR** si ripone facilmente in casa, nel bagagliaio o in ufficio, senza sacrificare robustezza o stile. La sua struttura solida trasmette fiducia, e il suo formato compatto la rende perfetta sia per esploratori urbani che per gite fuori strada.

LITHOR



Motore posteriore



Al. 6061 – Piegevole



20" 20 x 4.0



Ø 180 mm + 180 mm



SHIMANO ALTUS 7 velocità



11/34 denti / 7 velocità



52 denti



Catena KMC 7 velocità



Freni idraulici a 2 pistoni anteriore–posteriore GEMMA



250 W / XAD EW09RX / motore posteriore / 80 Nm



48 V 15 Ah / 720 Wh



TOP TRAMA, escursione 60 mm



–



Confortevole



Reggisella in alluminio



Schermo a colori



P.N.: 34,6 / P.L.: 39



178 cm L x 64 cm P x 134 cm H



BRAVE



LUCIDO



La **BRAVE** è una fatbike pieghevole con sospensione che porta l'avventura a un livello superiore. Progettata per chi cerca comfort, potenza e libertà, questa bici unisce pneumatici larghi da fuoristrada a un sistema di sospensione che attutisce ogni urto.












Facile da riporre ovunque o da portare con sé senza ingombro, la **BRAVE** è ideale per chi vuole prestazioni e comfort senza rinunciare alla praticità.



BRAVE



Motore posteriore

-  Al. 6061 – Piegevole
-  20" 20 x 4.0
-  Ø 180 mm + 180 mm
-  SHIMANO ALTUS 7 velocità
-  11/34 denti / 7 velocità
-  52 denti
-  Catena KMC 7 velocità
-  Freni idraulici a 2 pistoni anteriore–posteriore GEMMA
-  250 W / XAD EW09RX / motore posteriore / 80 Nm
-  48 V 15 Ah / 720 Wh
-  TOP TRAMA, escursione 60 mm
-  Sì
-  Confortevole
-  Reggisella in alluminio
-  Schermo a colori
-  P.N.: 36 / P.L.: 40,5
-  173 cm L x 63 cm P x 132 cm H

GRANIT



LUCIDO



GRANIT è una fatbike pieghevole progettata per offrire il massimo comfort senza rinunciare alla solidità. Il suo telaio aperto, privo di tubo obliquo, consente di salire e scendere facilmente, rendendola la scelta ideale per chi apprezza accessibilità e praticità in ogni tragitto.

Grazie alle sue ruote larghe, si adatta senza sforzo a sabbia, terra o asfalto, mentre il sistema di chiusura rapida permette di riporla o trasportarla con facilità. Robusta, stabile e funzionale, la **GRANIT** è pensata per chi cerca avventura con la massima fiducia.

GRANIT



Motore posteriore



Al. 6061 – Pieghevole



20" 20 x 4.0



Ø 180 mm + 180 mm



SHIMANO ALTUS 7 velocità



11/34 denti / 7 velocità



52 denti



Catena KMC 7 velocità



Freni idraulici a 2 pistoni anteriore–posteriore GEMMA



250 W / XAD EW09RX / motore posteriore / 80 Nm



48 V 15 Ah / 720 Wh



TOP TRAMA, escursione 60 mm



–



Confortevole



Reggisella in alluminio



Schermo a colori



P.N.: 31,8 / P.L.: 36,5



178 cm L x 63 cm P x 133 cm H





VIKETORY
Freedom is Victory