



 niu

KQi 100P / KQi 100F / KQi 200P / KQi 300P / KQi 300X / KQi AIR X

V2




e.w
eWheel *Distributore
Ufficiale*



Progettati per chi vive al ritmo urbano, i monopattini elettrici NIU offrono tecnologia avanzata, reale autonomia e un design che detta stile. Connettività intelligente, potenza efficiente e materiali di alta qualità rendono ogni tragitto più comodo, veloce e sostenibile.

Dimentica il traffico, risparmi su ogni spostamento e muoviti in totale libertà.







KQi100P

SKU: EWM137


















SKU: EWM035



Colore 



-  29 km.
-  15%
-  nominale 300w / 600 max.
-  25 km/h
-  48V - 5.2Ah (243Wh)
-   36 mm.
-  
-  
-  Freno a tamburo anteriore + Elettronico posteriore
-  17,3
-  120
-  1154 x 1229 x 542 mm.





KQi100F

SKU: EWM036




SKU: EWM737



Manubrio
pieghevole

Colore



29 km.



15%



nominale 300w / 600 max.



25 km/h



48V - 5.2Ah (243Wh)



✓ 36 mm.



✓



✓



Freno a tamburo anteriore + Elettronico posteriore



17,6




120



1154 x 1229 x 587 mm.







KQi200P

SKU: EW5464



Manubrio
pieghevole

Colore



54 km.



20%



nominale 350w / 700 max.



25 km/h



48V - 7.8Ah (365Wh)



✓ 32 mm.



✓



✓



Freno a tamburo anteriore + Elettronico posteriore



19,7




120



1155 x 1238 x 541 mm.









KQi300P

SKU: EWM943



SKU: EWM355



Colore 



48 km.



20%



nominale 450w / 900 max.



25 km/h



48V - 10,4 Ah (486Wh)



✓ 45 mm.



✓



✓



Freno a disco anteriore e posteriore +

Freno elettronico posteriore




20,8




120



1174 x 1230 x 542 mm.
























KQi300X

SKU: EWM756




Colore 



-  60 km.
-  25%
-  nominale 500w / 1.000 max.
-  25 km/h
-  48V - 13 Ah (608Wh)
-   45 mm.
-  
-  
-  Freno a disco anteriore e posteriore +
Freno elettronico posteriore
-  22,1
-  120
-  1174 x 1230 x 542 mm.







Fibra di carbonio



KQi AIR X

SKU: EW5463



Colore



50 km.



20%



nominale 350w / 700 max.



25 km/h



48V - 9.4Ah (451,2Wh)



Freno a disco anteriore e posteriore +

Freno elettronico posteriore



11,7 - Fibra di carbonio



120



1139 x 1230 x 660 mm.







e.W

eWheel

*Distributore
Ufficiale*

 niu