



 niu

*KQi 100P / KQi 100F / KQi 200P / KQi 300P / KQi 300X / KQi AIR X*

V2




**e.w**  
eWheel *Distribuidor Oficial*



*Projetadas para quem vive o ritmo urbano, as trotinetes elétricas NIU oferecem tecnologia avançada, autonomia real e um design que define tendências. Conectividade inteligente, potência eficiente e materiais de alta qualidade tornam cada viagem mais confortável, rápida e sustentável.*

*Esquece o trânsito, poupa em cada deslocamento e move-te com total liberdade.*





 NIU

# KQi100P

SKU: EWM137


















SKU: EWM035



Cor



-  29 km.
-  15%
-  nominal 300w / 600 max.
-  25 km/h
-  48V - 5.2Ah (243Wh)
-   36 mm.
-  
-  
-  Tambor dianteiro + Eletrónico traseiro
-  17,3
-  120
-  1154 x 1229 x 542 mm.





# KQi100F

SKU: EWM036



SKU: EWM737



Guiador dobrável

Cor



29 km.



15%



nominal 300w / 600 max.



25 km/h



48V - 5.2Ah (243Wh)



✓ 36 mm.



✓



✓



Tambor dianteiro + Eletrónico traseiro



17,6





120



1154 x 1229 x 587 mm.









# KQi200P

SKU: EW5464



Guiador dobrável

Cor



54 km.



20%



nominal 350w / 700 max.



25 km/h



48V - 7.8Ah (365Wh)



✓ 32 mm.



✓



✓



Tambor dianteiro + Eletrónico traseiro



19,7




120



1155 x 1238 x 541 mm.









# KQi300P

SKU: EWM943



















SKU: EWM355




Cor



-  48 km.
-  20%
-  nominal 450w / 900 max.
-  25 km/h
-  48V - 10,4 Ah (486Wh)
-   45 mm.
-  
-  
-  *Travão de disco dianteiro e traseiro +  
Travão eletrónico traseiro*
-  20,8
-  120
-  1174 x 1230 x 542 mm.
























# KQi300X

SKU: EWM756




Cor



-  60 km.
-  25%
-  nominal 500w / 1.000 max.
-  25 km/h
-  48V - 13 Ah (608Wh)
-   45 mm.
-  
-  
-  Travão de disco dianteiro e traseiro +  
Travão eletrónico traseiro
-  22,1
-  120
-  1174 x 1230 x 542 mm.







# KQi AIR X

SKU: EW5463



Cor



- 50 km.
- 20%
- nominal 350w / 700 max.
- 25 km/h
- 48V - 9.4Ah (451,2Wh)
- 
- 
- 
- Travão de disco dianteiro e traseiro +  
Travão eletrónico traseiro
- 11,7 - Fibra de carbono
- 120
- 1139 x 1230 x 660 mm.





eW  
eWheel

*Distribuidor Oficial*

 niu

