

## SKYJX1200FEME



### Descripción. *Description*

Estanca de LED 120cm 36W 4034lm 100-277V IP65 (PC+PC) 4000K - 2 Conect c/Emergencia ROB100150  
W. Proof LED 120cm 40W 4034lm 100-277V IP65 (PC+PC) 4000K - 2 Conn w/Emergency Kit

### Áreas de Aplicación. *Application Areas*

Alimentación, Almacén, Aparcamientos, Comercios, Comunidades, Educación, Fabrica, Grandes

### Beneficios. *Benefits*

IP65 e IK08, polvo, humedad y a prueba de golpes con LED integrado Mejor disipación de calor El fácil acceso a los bloques de terminales garantiza una instalación rápida y flexible Puede ser enlazable El difusor de ópalo proporciona una distribución de la luz suave y uniforme sin puntos brillantes. Alta eficiencia lumínica

*IP65 and IK08, dust, moisture and shockproof with integrated LED Better heat dissipation Easy access to terminal blocks ensures fast and flexible installation Can be linkable The opal diffuser provides smooth, even light distribution without bright spots. High light efficiency*

### Características Generales. *General Characteristics*

Protección. <i>Protection (IP)</i>	IP65 Exterior. <i>Outdoor</i>
Clase de Aislamiento. <i>IEC Protection Class</i>	I
Grado de Protección IK. <i>IK Protection Level</i>	IK08

### Información Eléctrica. *Electrical Information*

Vatios. <i>Wattage</i>	36 W
Equivalencia Vatios. <i>Watt Equivalence</i>	72 W
Ahorro Energético. <i>Energy Savings</i>	50%
Voltaje. <i>Voltage</i>	100-277 V
Frecuencia. <i>Frequency</i>	50/60
Factor Potencia. <i>Power Factor (PF)</i>	≥0.9
Regulable. <i>Dimmable</i>	no

### Fuente de Alimentación. Power Source

Tipo de fuente de Al. Power Source Type OSRAM

### Información Lumínica. Light Technical Information

Flujo Luminoso. Luminous Flux (lm) 4034 Lm  
 Flujo Luminoso Útil Fuente de luz. Light Source useful luminous flux (lm) 4034Lm  
 Eficacia Lm. Lm Efficacy (Lm/W) 112  
 Temperatura Luz. Color Temperature (K) 4000K  
 Color Luz. Light Color Blanco Frío .Cool White  
 Índice Reproducción Cromática (IRC). Color Rendering Index (CRI) ≥80  
 Ángulo Apertura. Beam Angle 120°

### LED Chip

Tipo de Led. Led Type SMD 2835  
 Marca chip LED. LED chip Brand San An  
 LEDs/unidad. LEDs/unit 96

### Información Material. Material Information

Base. Base Plástico PC. PC Plastic  
 Difusor. Diffuser PC Opalino. Opaline PC  
 Color. Color Carcasa Gris.Grey housing

### Datos Medioambientales. Environmental Data

Clase de Eficiencia Energética. Energy Efficiency Class E  
 Consumo de energía en modo encendido. Energy consumption in on-mode 36kWh/1000h

### Vida Útil. Lifespan

Vida Útil. Useful Lifetime L70(6k) at 80° = >36000  
 # de Encendidos. Switching Cycles 1000000

### Especificaciones Emergencia. Emergency Specifications

Potencia Salida. Output Power Ajustable Automáticamente. Automatic Adjustment  
 Modo Emergencia. Emergency Mode 4,5Max  
 Emergencia. Emergency 1

Carga permanente de la batería (indicador LED verde). Modo Permanente: El driver interconectado con el Kit alimenta la luminaria de LED.  
 Modo no Permanente: El Kit no da salida y la luminaria de LED permanece apagada

### Especificaciones Batería. Battery Specifications

Autonomía. Emergency Operation Time 3  
 Tiempo de Recarga. Battery Recharge 24

### Otras Especificaciones Other Specifications

Lámpara reemplazable. Replaceable lamp No  
 Incl. en Caja. Incl. In box Luminaria,Manual,Driver

**Garantías & Calidad.** *Quality & Warranties*

Garantía ROBLAN. *ROBLAN Warranty*  
2006/95/EC,2004/108/EC,2011/65/EU

3 años. years\*



Años de garantía alternativos ajustados a requisitos de proyecto. *Alternative warranties for specific project needs* : \*3,5

\*Consulte nuestras condiciones de Garantía.

*Check our Warranty conditions*

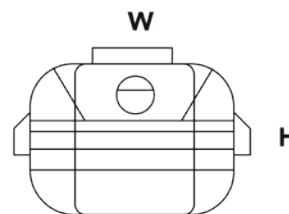
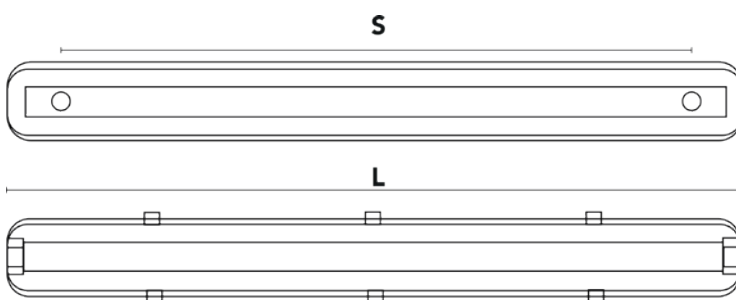
**Datos Admin & Logística.** *Admin Data & Logistics*

Referencia Producto. <i>Item Code</i>	SKYJX1200FEME
Modelo. <i>Model</i>	SKY JX EME
Gama. <i>Range</i>	LED TOP
Serie. <i>Series</i>	Pantallas Estancas <i>Weatherproof Luminaire</i>
Tecnología. <i>Technology</i>	LEDs <i>LEDs</i>
Clase ETIM. <i>ETIM Class</i>	EC000109
Unidades/Embalaje. <i>Units/Carton</i>	9
MEAS Embalaje Unitario. <i>MEAS Unit box</i>	73x73x1255
MEAS Carton	240x240x1270
Peso Bruto Embalaje Externo. <i>Gross Weight Master Carton</i>	13.8
Peso Neto Embalaje Externo. <i>Net Weight Master Carton</i>	11.5

**Avisos & Precauciones.** *Safety & Warnings*

Rango de Temperatura (Uso). <i>Operational Temperature Range</i>	-15~-35
Rango de Humedad (Uso). <i>Operational Humidity Range</i>	10%-90%

**Dimensiones e Instalación.** *Dimensions & Installation*

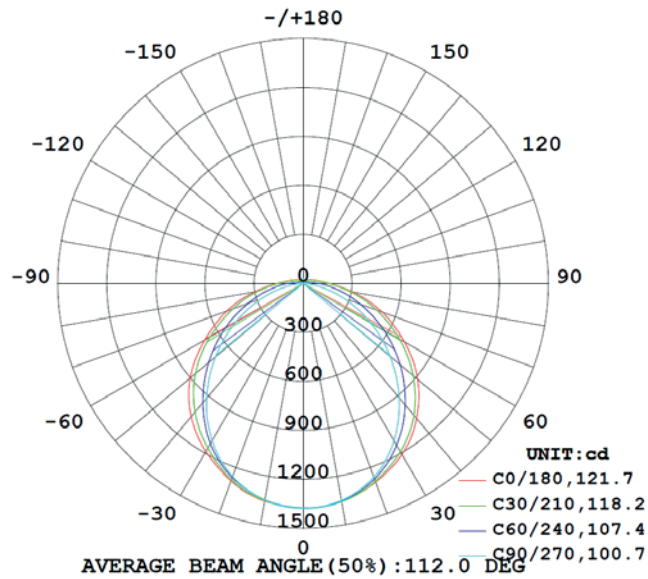
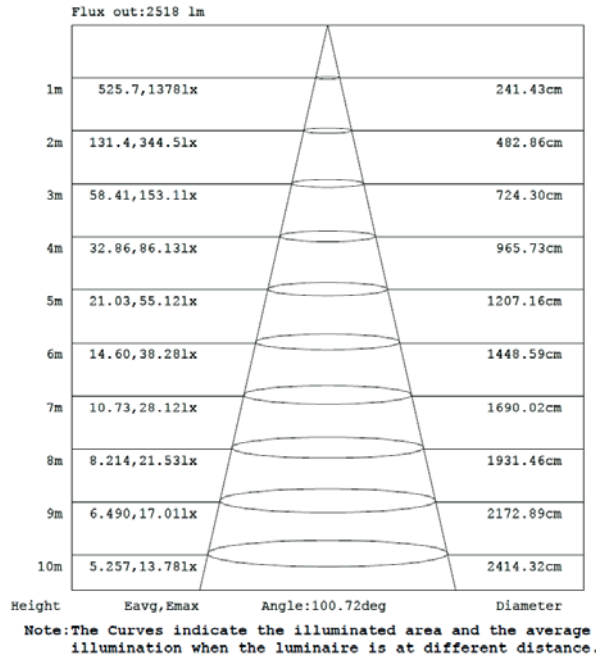


h:70  
l:1220  
w:68  
instal:770

Peso producto. <i>Product Weight</i>	1.36
Dimensiones de Montaje. <i>Mounting Dimensions</i>	instal:770
Instalación. <i>Installation</i>	Superficie. <i>Surface</i>
Lugar de Instalación. <i>Installation place</i>	Techo. <i>Roof</i>
Cable Connector=2.5mm <sup>2</sup> Cable Connector=2.5mm <sup>2</sup>	

En caso de rotura. *In case of breakage:* [www.roblan.com](http://www.roblan.com)  
 Última actualización: 2023-01-18 11:49:56 UTC+0000  
 Sujeto a cambios sin previo aviso. Utilizar datos más recientes.  
*Last updated: 2023-01-18 11:49:56 UTC+0000*  
 Subject to change without notice. Use the most recent data.

**Especificaciones Ópticas.** *Optical Specifications*



**Descargas.** *Downloads*

Manual de instrucciones. *Instruction Manual*

[Descargar.](#) *Download*

**Opciones a medida.** *Made to measure options*

En la siguiente tabla encontrará información sobre opciones de fabricación especial a medida. La tabla no contiene todas las opciones posibles. Para cualquier otra configuración por favor ponerse en contacto con Roblan.

*In the following table you will find information on custom made special options. The table does not contain all possible options. For any other confirmation please contact Roblan.*

---

Otras opciones de Regulación. <i>Other dimming alternatives</i>	CASAMBI,DALI,0-10V,PUSH
Más opciones de potencias a medida. <i>Custom made power options available</i>	<i>Si.Consultar con su comercial para más información</i> <i>Yes. Get in touch with sales rep for more information</i>
Drivers	<i>DALI</i>
Opciones de Emergencias. <i>Emergency Options</i>	<i>Varias opciones de Emergencias disponible Consultar con comercial.</i> <i>Various emergency options available. Check with your sales rep.</i>