



CL-520

MECHANICAL KEYBOARD

CLAVIER MÉCANIQUE

WINDOWS™ COMPATIBLE*

NCS145 / PCCL-520



Nacon®, 396 - 466 Rue de la Voyette, CRT2 59273 Fretin, France
©2020 Nacon® 852 538 461 R.C.S. Lille Métropole - 59814 Lesquin Cedex.

All the trademarks belong to their respective owners / Toutes les marques citées appartiennent à leurs propriétaires respectifs

Gracias por haber comprado este producto NACON®.

Este producto ha sido diseñado para proporcionar una mejor experiencia de juego. Conserva este manual de instrucciones en un lugar seguro para consultarlo posteriormente si fuera necesario.

I Garantía

Este producto de la marca NACON® está garantizado por el fabricante durante un período de 2 años a partir de la fecha de compra. Durante dicho período, en caso de defecto del material o de fabricación, el mencionado producto será sustituido gratuitamente por el mismo modelo o uno similar y esto se realizará a nuestra absoluta discreción.

Para cualquier reclamación o solicitud de activación de la garantía, conserva el resguardo de la compra en un lugar seguro durante todo el período de vigencia de dicha garantía. Sin este documento, no estaremos en condiciones de tratar la solicitud.

En caso de compras a distancia (venta por correspondencia e Internet), conservar la caja original. Esta garantía no cubre los fallos que se produzcan debido a daños accidentales, un uso indebido o cualquier desgaste normal. Estas disposiciones no modifican en ningún caso los derechos legales.

Para consultar la Declaración de conformidad, remítase al sitio web:

www.nacongaming.com/es/my-nacon/soporte/

I Características del producto

Periférico USB Plug'n'Play compatible con Windows 7/8/10

Retroiluminación RGB (rojo, verde, azul)

Teclas multimedia dedicadas

Rueda para regular el volumen

Bloqueo de la tecla Windows

Interruptor Outemu rojo

Pies extraíbles

26 teclas antighosting

I Contenido de la caja

1 teclado para gaming CL520

1 Quick IB

Elementos de control



Primera conexión al ordenador

El teclado gaming NACON CL520 es un periférico Plug'n'Play. En otras palabras, el controlador debe instalarse automáticamente durante la primera conexión al ordenador. Estos son los pasos detallados que se deben seguir.

- Encender el ordenador y esperar a que se inicie, luego, abrir una sesión para acceder al escritorio Windows.
- Conectar el teclado NACON CL520 conectando el cable USB a un puerto USB libre del ordenador.
- Windows detectará el nuevo periférico y unos segundos después, se iniciará el proceso de instalación de los controladores (en ese momento, verás un pequeño icono para hacer esto en la barra de tareas).
- La duración de la instalación depende de la rapidez del sistema. El icono cambia una vez terminada la instalación. Ahora, puedes usar el teclado.

Tecla Windows bloqueable (Winlock)

Por defecto, al pulsar la tecla Windows (3), se visualiza el menú de Inicio. Si estás jugando y pulsas esta tecla accidentalmente, sales de tu juego sin quererlo. Para evitar esto, puedes desactivar esta función pulsando las teclas [Fn]+Windows (3) con el fin de desactivar la tecla Windows.

I Mando de ledes

Puedes modificar la intensidad luminosa del efecto pulsando simultáneamente [Fn] + flecha hacia arriba o abajo.

También puedes usar la rueda para controlar los efectos e intensidad luminosa.

- Pulsar prolongadamente la rueda (3 segundos POR CONFIRMAR) para entrar en el modo de gestión de la retroiluminación.
- Girar la rueda para aumentar o disminuir la intensidad de la retroiluminación.
- Pulsar brevemente la rueda para cambiar los efectos de luz del teclado.
- Pulsar prolongadamente la rueda (3 segundos POR CONFIRMAR) para volver al modo de gestión del volumen.

Se puede acceder a la configuración de los efectos de retroiluminación a través del software (disponible en el sitio: www.nacongaming.com).

I Gestión del sonido

La rueda permite subir o bajar el sonido del ordenador. Una pulsación breve en la rueda permite interrumpir el sonido.

I Creación de macro

Gracias al software (disponible en el sitio: www.nacongaming.com) puedes crear tus perfiles y macros sin límites a través del menú macro.

I Lista de atajos con la tecla [Fn]

FN+F1= ordenador

FN+F2= búsqueda

FN+F3= calculadora

FN+F4= reproductor multimedia

FN+F5= pista anterior

FN+F6= pista siguiente

FN+F7= reproducción/pausa

FN+F8= parada

FN+F9= silencio

FN+F10= Volumen-

FN+F11= Volumen+

FN+Win = bloqueo tecla Windows

FN+ flecha arriba o abajo = aumenta o disminuye la retroiluminación

Reciclaje



No desechar este producto en un cubo de basura doméstico. Llevar el dispositivo eléctrico fuera de servicio a un centro de recogida adecuado. El reciclaje es importante y permite proteger el medio ambiente al disminuir los desechos. U.E. y Turquía únicamente.

Precauciones importantes

1/ Este producto ha sido diseñado para usarse únicamente en interior. No exponerlo a la luz directa del sol o las inclemencias del tiempo.

2/ No exponer el producto a salpicaduras, la lluvia, goteos ni la humedad. No sumergirlo en líquidos.

3/ No exponer al polvo, un alto nivel de humedad, temperaturas extremas ni impactos mecánicos.

4/ No usar ni abrir el equipo si está averiado. No intentar repararlo.

5/ Para cualquier otro tipo de limpieza externa, usar únicamente un trapo suave, limpio y húmedo. Los detergentes pueden dañar los acabados y penetrar en interior del producto.

6/ Nunca transportar el producto sosteniéndolo por los cables.

7/ Este producto no ha sido diseñado para personas (incluso niños) que sufran de discapacidad física, sensorial o mental o por un usuario que no posea la experiencia o los conocimientos necesarios y apropiados (a menos que, previamente, haya recibido consejos e instrucciones sobre el uso de este periférico por parte de una persona responsable de dicho usuario).

No dejar el producto sin vigilancia ni al alcance de los niños. No apto para niños menores de 7 años, el cable puede enrollarse en el cuello.

8/ La temperatura máxima de funcionamiento no debe superar los 35 ° C.

Ergonomía

Mantener la mano en la misma posición durante un período prolongado puede provocar dolores. Si esto ocurre en reiteradas ocasiones, consulte con un médico. Como medida de precaución, le recomendamos que tome un descanso de 15 minutos cada hora.

Especificaciones técnicas

Dimensiones: 449x138x19mm

• Longitud del cable: 180 cm

• Consumo: 5 V \equiv 300 mA

\equiv : Alimentación corriente continua

| Servicio de soporte técnico

Para cualquier información, contactar con el departamento de asistencia.

Antes de cualquier llamada, asegurarse de disponer de la mayor cantidad de información posible sobre el problema y el producto.

Dirección electrónica: support.es@nacongaming.com

Página web: www.nacongaming.com




Dirección postal: Nacon Gaming España - C/ Musgo 5, 2ª planta, 28023 Madrid, España

| Avisos legales

Windows™ 7/8/10 son marcas registradas de Microsoft Corporation.



WWW.NACONGAMING.COM

 @NacongamingES  NacongamingES  Nacon España