

Pompe Autoadescenti con Moltiplicatore

L'ATTREZZATURA PERFETTA PER RIEMPIRE E VUOTARE CISTERNE D'ACQUA.

La costruzione solida e compatta di queste pompe ne permette un facile utilizzo e un'efficiente operatività in ogni applicazione dove è richiesto lo svuotamento o il riempimento di cisterne d'acqua. Intelligenti sono l'equipaggiamento perfetto per l'irrigazione e il travaso liquidi

Art. 91442



**COLLEGAMENTO AL
TRATTORE CON ALBERO
CARDANICO E CARRELLO**

UNICO OPERATORE

La pompa si connette rapidamente e tutta la movimentazione è eseguita dal trattore



RAPIDO ADESCAMENTO

Pompa autoadescente pronta per essere operativa in pochissimi istanti



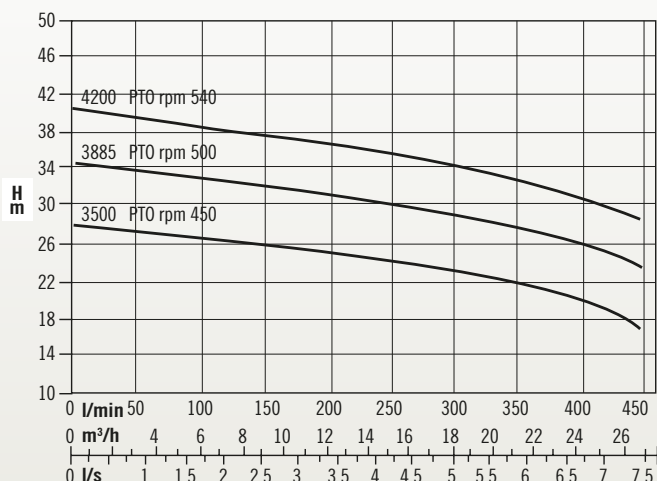
LARGO PASSAGGIO


La girante aperta consente un passaggio di corpi solidi fino a 10 mm



SOLUZIONE VERSATILE PER MOLTI TIPI DI LIQUIDI

Il sistema a girante aperta permette di aumentare la resistenza alle impurità contenute nei liquidi che devono essere trasferiti durante il pompaggio

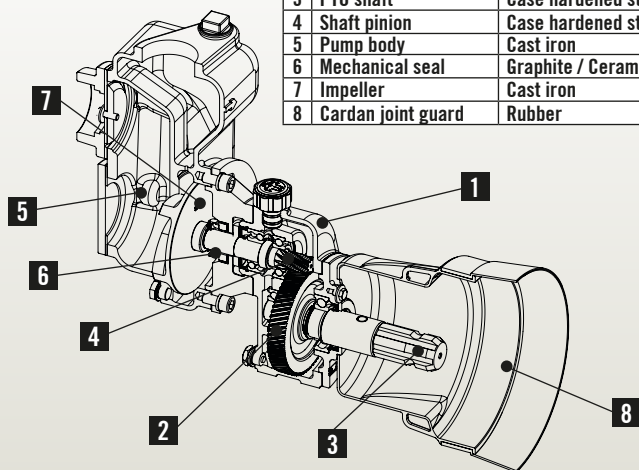


| <div>POTENZA MIN. TRATTORE [HP]</div> <div></div> | Ø ASPIRAZIONE X MANDATA | RAPPORTO TRASMISSIONE | PTO rpm | CAPACITÀ | | | | | | |
|--|-------------------------------|--------------------------|------------------------|----------|------|-------------------|------|------|-------|------|
| | | | | l/min | 100 | 200 | 300 | 350 | 400 | 450 |
| | | | | l/s | 1,6 | 3,3 | 5 | 5,8 | 6,6 | 7,5 |
| 7,5 | 2" X 2" | 1 : 7,77 | 540 | H(m) | 38,5 | 36,5 | 34,5 | 33,3 | 31,3 | 29 |
| HP | | | | 3,6 | 4,1 | 4,65 | 4,95 | 5,3 | 5,6 | |
| 7,5 | | | 500 | H(m) | 32,8 | 31 | 29,3 | 27,8 | 26 | 23,3 |
| HP | | | | 2,9 | 3,3 | 3,8 | 4,1 | 4,4 | 4,6 | |
| 5 | | | 450 | H(m) | 26,5 | 25 | 23 | 22 | 20,2 | 17 |
| | | | | HP | 2,15 | 2,2 | 2,9 | 3,15 | 3,4 | 3,6 |
| Contenuto solido massimo | | 40 g/m³ | Temperatura max. acqua | | 60°C | Max. durata a Q=0 | | | 1 min | |

Lista dei Ricambi

91442

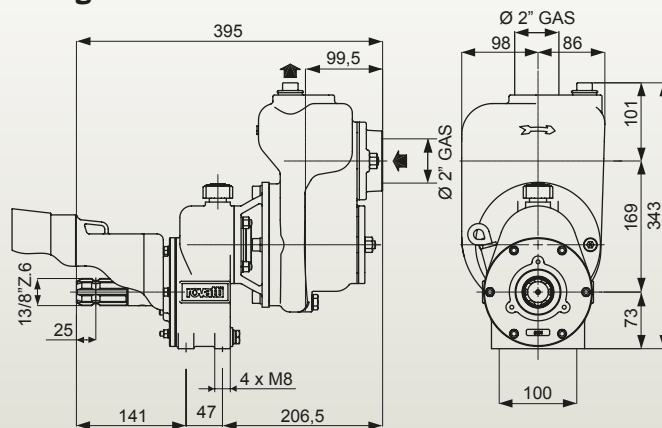
| | | |
|---|-----------------------|---------------------|
| 1 | Gear box | Cast iron |
| 2 | PTO transmission gear | Case hardened steel |
| 3 | PTO shaft | Case hardened steel |
| 4 | Shaft pinion | Case hardened steel |
| 5 | Pump body | Cast iron |
| 6 | Mechanical seal | Graphite / Ceramic |
| 7 | Impeller | Cast iron |
| 8 | Cardan joint guard | Rubber |



Pesi e Misure

91442

21 kg



AMA S.p.A.
accessori macchine agricole

Via Puccini, 28 - 42018 San Martino in Rio, RE (Italy)
Tel. +39 0522 6369 (10 linee r.a.) - Fax +39 0522 695753
www.ama.it - ama@ama.it



Queste pompe compatte e leggere sono fornite in una pratica scatola di cartone insieme ai raccordi di mandata, aspirazione e alla valvola di fondo.