



TPPO



TPPOZ



TPTO



TPA2



TPBR



FS



TRPO



ABA



ATA



TCLA



TRE-Z / TRE-PV



TTPAD / TTPP

CARACTERISTICAS

- Acabados en bicromatado, cincado e inoxidable.
- Versiones con punta broca, inviolables, para tapón, distintas cabezas y mortajas: flexibilidad en el montaje.









APLICACIONES

- Empleo en todo tipo de montajes de carpintería de madera.
- Aplicación: fijación de herrajes a madera, fijación de montantes de madera entre sí, uniones refuerzos metálicos a madera.

MATERIALES BASE




1.GAMA

TORNILLO	CABEZA	PUNTA	ROSCA	HUECO	RECUBRIMIENTO	APLICACION
TPPO 	Avellanada 90º	S	Madera 40º	Pz	Bicromatado	Unión de herrajes metálicos a maderas Unión de maderas entre sí
TPPOZ 	Avellanada 90º	S	Madera 40º	Pz	Cincado	Unión de herrajes metálicos a maderas Unión de maderas entre sí
TPTO 	Avellanada 90º	S	Madera 40º	Tx	Bicromatado	Unión de herrajes metálicos a maderas Unión de maderas entre sí
TPA2 	Avellanada 90º	S	Madera 40º	Pz	Inoxidable A2	Unión de herrajes metálicos a maderas Unión de maderas entre sí
TPBR 	Avellanada 90º	Broca	Madera 40º	Pz	Cincado	Maderas con recubrimientos duros Maderas duras
TRPO 	Alomada	S	Madera 40º	Pz	Bicromatado	Sujeción de tiradores, bocallaves, escudos, etc.
ABA 	Avellanada	Broca	Metal 60º	Ph	Cincado	Unión madera > 12 mm a perfil metálico
ATA 	Avellanada	Broca	Metal 60º	Tx	Cincado	Unión madera > 12 mm a perfil metálico
TCLA 	Redonda	Clavo	Rosca chapa	Ph + ranura	Cincado	Fijación correas persianas sobre cilindro que las sujeta
TREZ/ TREPv 	Redonda	Recta	Madera 40º	Allen	Cincado / Pavonado	Unión de madera aglomerada
FS 	Hexagonal	Broca	Metal 60º	---	Cincado	Unión placas de metal a madera.

2. DATOS DE INSTALACION

2.1 TP-PO

Tirafondo de cabeza avellanada 90°, filete 40°



Propiedades




Acero

Recubrimiento
CincadoRecubrimiento
bicromatado

Propiedades



Pz



Cabeza avellanada

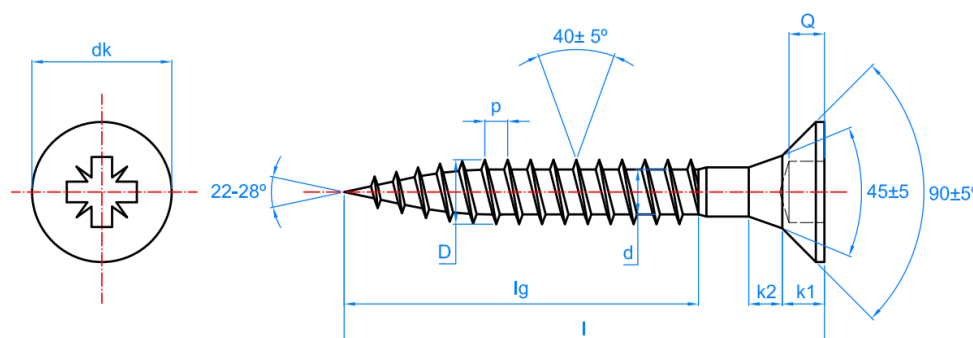


Punta S, alfiler

Datos de Instalación

CODIGO		TPPO25 TPPOZ25	TPPO30 TPPOZ30	TPPO35 TPPOZ35	TPPO40 TPPOZ40	TPPO45 TPPOZ45	TPPO50 TPPOZ50	TPPO60 TPPOZ60
d _k : diámetro cabeza	[mm]	5.0	6.0	7.0	8.0	9.0	10.0	12.1
D: diámetro exterior rosca	[mm]	2.5	3.0	3.5	4.0	4.5	5.0	6.0
d: diámetro interior rosca	[mm]	1.6	1.9	2.2	2.5	2.7	3.0	3.6
p: paso rosca	[mm]	1.10	1.35	1.60	1.80	2.00	2.20	2.60
l: longitudes tornillo	[mm]	10 - 25	12 - 40	16 - 50	16 - 70	20 - 80	20 - 120	40 - 220
l _g : longitud máxima rosca	[mm]	Completa	Completa	Completa	60	60	60	60*
Mortaja Pz		#1	#1	#2	#2	#2	#2	#3
Códigos puntas de instalación (punta Pz)			PUPOC01 PUPOL01	PUPOC01 PUPOL01	PUPOC02 PUPOL02	PUPOC02 PUPOL02	PUPOC02 PUPOL02	PUPOC02 PUPOL02

PLANO



*TPPOZ hasta 110

** 75 mm de longitud de rosca a partir de TPPO60120


- Acabado en bicromatado.
- Cabeza avellanada 90°, rosca madera 40°, mortaja Pz.
- Punta S que permite la perforación directa de la madera.
- Empleo:
 - Fijación de herrajes metálicos con taladro previo sobre madera.
 - Fijación de refuerzos metálicos con taladro previo sobre madera.
 - Unión de maderas duras entre sí.

2.2 TP-TO

Tirafondo de cabeza avellanada 90°, filete 40°



Propiedades



Acero




Recubrimiento bicromatado


Propiedades



Hexalobular Tx



Cabeza avellanada

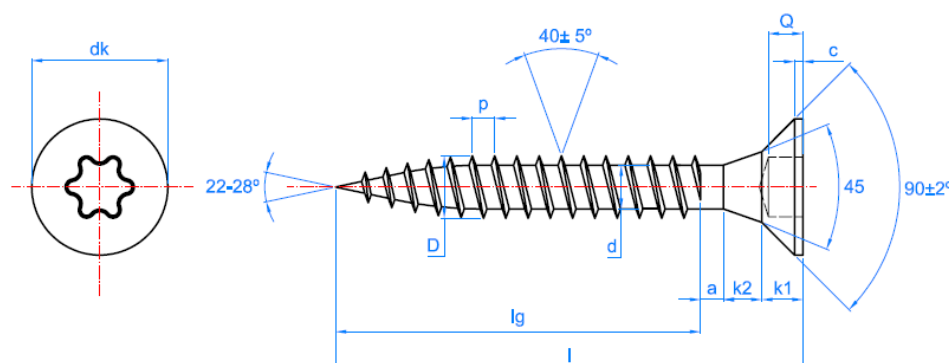


Punta S, alfiler

Datos de Instalación

CODIGO		TPTO30	TPTO35	TPTO40	TPTO45	TPTO50	TPTO60
d _k : diámetro cabeza	[mm]	6.0	7.0	8.0	9.0	10.0	12.0
D: diámetro exterior rosca	[mm]	3.0	3.5	4.0	4.5	5.0	6.0
d: diámetro interior rosca	[mm]	1.9	2.2	2.5	2.7	3.0	3.6
p: paso rosca	[mm]	1.35	1.60	1.80	2.00	2.20	2.60
l: longitudes tornillo	[mm]	15 - 30	15 - 50	15 - 70	30 - 70	30 - 120	60 - 300
l _g : longitud máxima rosca	[mm]	Completa	Completa	60	60	60*	60**
Huella hexalobular Tx		#10	#15	#20	#20	#25	#30
Códigos puntas de instalación (punta Tx)		PUTO010	PUTO015	PUTO020	PUTO020	PUTO025	PUTO030

PLANO



* 72 mm de longitud de rosca para el TPTO50120

** 72 mm de longitud de rosca a partir de TPTO60110

- Acabado en bicromatado.
- Cabeza avellanada 90°, rosca madera 40°, punta S que permite la perforación directa de la madera.
- Huella hexalobular ISO 10664 (Tx), que permite mayor esfuerzo que la Pz.
- Empleo:
 - Fijación de herrajes metálicos con taladro previo sobre madera.
 - Fijación de refuerzos metálicos con taladro previo sobre madera.
 - Unión de maderas duras entre sí.

2.3 TP-A2

Tirafondo inoxidable cabeza avellanada 90°, filete 40°



Propiedades



Posibilidad en inoxidable


Propiedades



Pz



Cabeza avellanada

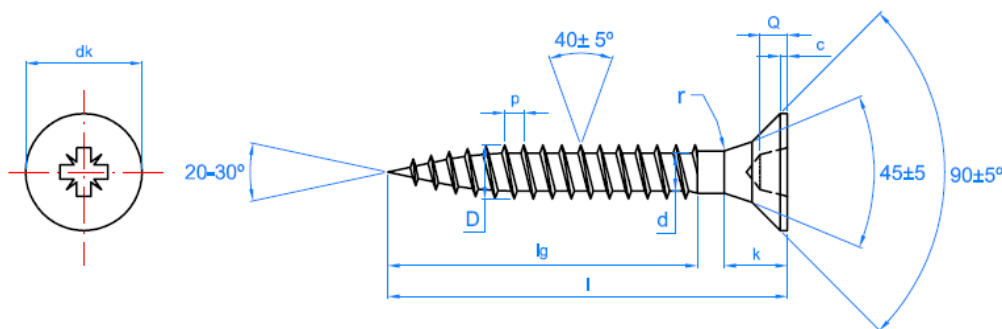


Punta S, alfiler

Datos de Instalación

CODIGO		TPA230	TPA235	TPA240	TPA245	TPA250
d _k : diámetro cabeza	[mm]	6.0	7.0	8.0	9.0	10.0
D: diámetro exterior rosca	[mm]	3.0	3.5	4.0	4.5	5.0
d: diámetro interior rosca	[mm]	1.9	2.2	2.5	2.7	3.0
p: paso rosca	[mm]	1.35	1.60	1.80	2.00	2.20
l: longitudes tornillo	[mm]	16 - 25	20 - 40	30 - 50	30 - 50	50 - 70
l _g : longitud máxima rosca	[mm]	Completa	Completa	Completa	Completa	50
Mortaja Pz		#1	#2	#2	#2	#2
Códigos puntas de instalación (punta Pz)		PUPOC01 PUPOL01	PUPOC01 PUPOL01	PUPOC02 PUPOL02	PUPOC02 PUPOL02	PUPOC02 PUPOL02

PLANO



- Fabricado en acero inoxidable A2 (AISI 304).
- Cabeza avellanada 90°, rosca madera 40°, mortaja Pz.
- Punta S que permite la perforación directa de la madera.
- Empleo:
 - Fijación de herrajes metálicos con taladro previo sobre madera.
 - Fijación de refuerzos metálicos con taladro previo sobre madera.
 - Unión de maderas entre sí.

2.4 TP-BR

Tirafondo cabeza avellanada 90°, punta broca y paso de rosca más ancho



Propiedades



Acero




Recubrimiento Cincado

Propiedades



Pz



Cabeza avellanada

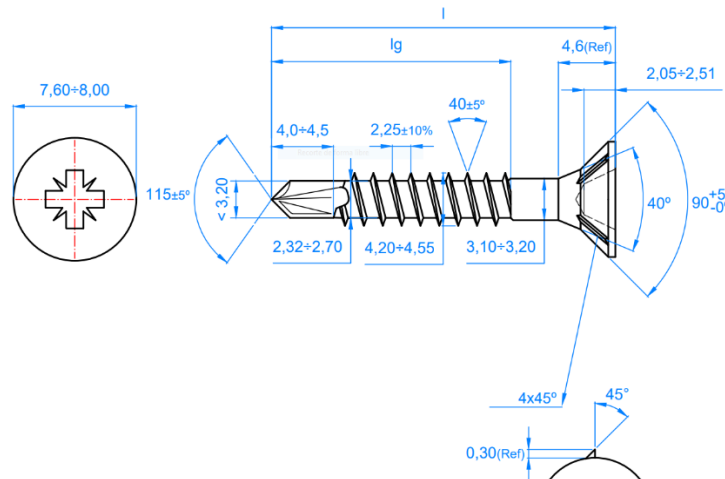


Punta broca

Datos de Instalación

CODIGO		TPBR4325	TPBR4330	TPBR4335	TPBR4340	TPBR4345	TPBR4350	TPBR4360	TPBR4370
l: longitudes tornillo	[mm]	25	30	35	40	45	50	60	70
l _g : longitud máxima rosca	[mm]	Completa	20	23.3	26.7	30.0	33.3	40.0	46.7
Mortaja Pz		#2							
Código punta instalación (Pz)		PUPOC02 / PUPOL02							

PLANO



- Acabado en cincado, diámetro rosca 4.3 mm y longitudes: 25 – 70 mm.
- Cabeza avellanada 90°, rosca madera 40°, paso ancho, mortaja Pz #2.
- Punta broca, que permite taladrar maderas duras (luengo, roble, etc.) sin abrir la madera, y maderas con recubrimientos (melaminas, etc.).
- Estrías debajo de la cabeza, para el avellanado directo de maderas y recubrimientos.
- Empleo:
 - Fijación en maderas con recubrimientos duros (melaminas, etc.)
 - Para maderas duras, al evitar que se abra la madera al taladrar (luengo, roble americano, etc.)
 - Colocación de herrajes metálicos cerca del borde de la madera.
 - Unión de maderas entre sí, cuando se requiera que el tornillo se encuentre cerca del borde.

2.5 TR-PO

Tirafondo de cabeza alomada, filete de 40º



Propiedades



Acero




Recubrimiento bicromatado


Propiedades



Pz



Cabeza alomada

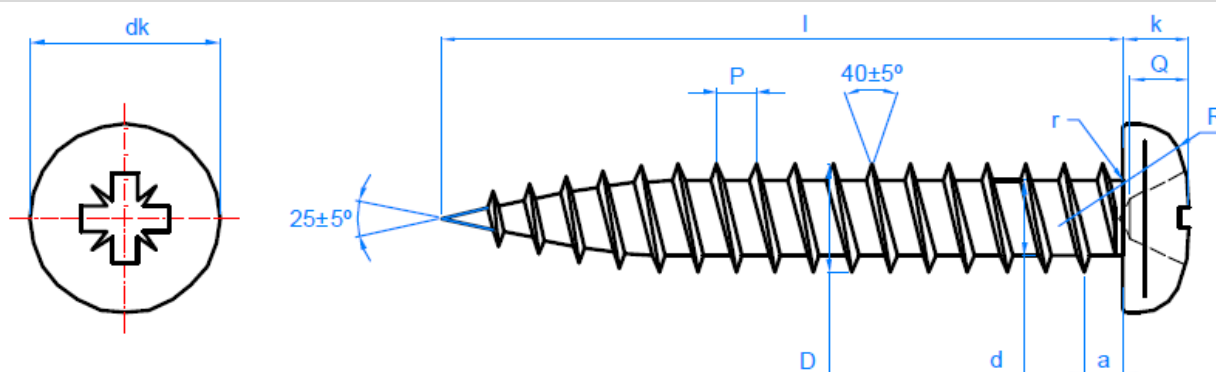


Punta S, alfiler

Datos de Instalación

CODIGO		TRPO30	TRPO35	TRPO40	TRPO45	TRPO50
d _k : diámetro cabeza	[mm]	6.0	7.0	8.0	9.0	10.0
D: diámetro exterior rosca	[mm]	3.0	3.5	4.0	4.5	5.0
d: diámetro interior rosca	[mm]	1.9	2.2	2.5	2.7	3.0
p: paso rosca	[mm]	1.35	1.60	1.80	2.00	2.20
k: espesor cabeza	[mm]	2.2	2.6	2.8	3.0	3.2
R: radio cabeza	[mm]	5.0	6.5	7.9	9.2	9.5
l: longitudes tornillo	[mm]	16 - 20	16 - 35	16 - 50	16 - 45	20 - 50
l _g : longitud máxima rosca	[mm]	Completa	Completa	Completa	Completa	Completa
Mortaja Pz		#1	#2	#2	#2	#2
Código punta instalación (Pz)		PUPOC01 PUPOL01	PUPOC02 PUPOL02	PUPOC02 PUPOL02	PUPOC02 PUPOL02	PUPOC02 PUPOL02

PLANO



- Acabado en bicromatado.
- Cabeza alomada, rosca madera 40º, mortaja Pz.
- Punta S que permite la perforación directa de la madera.
- Empleo:
 - Fijación de tiradores, bocallaves, escudos, etc.

2.6 ABA
Tornillo autotaladrante con broca de dos alas, cabeza avellanada y huella Ph

Propiedades



Acero

Recubrimiento
Cincado

Madera IPN

Propiedades


Ph



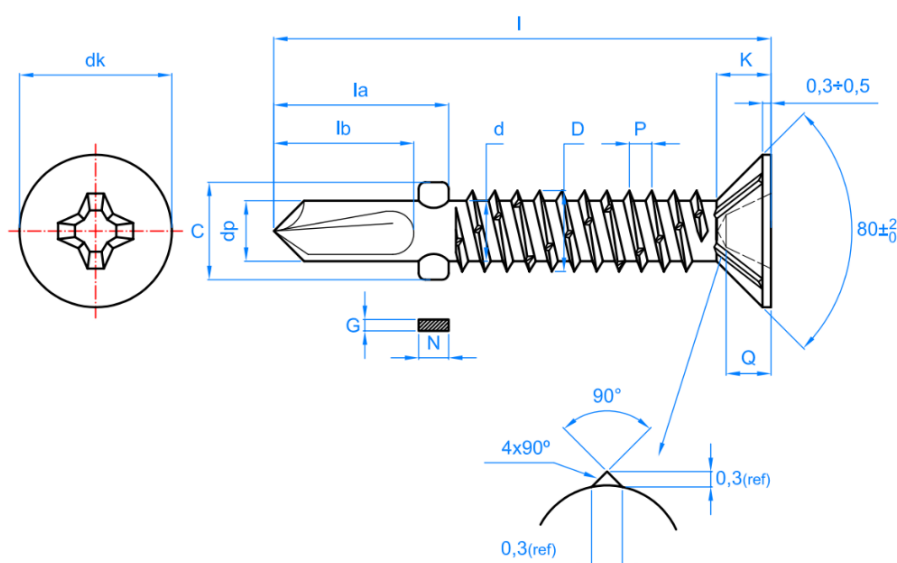
Cabeza avellanada



Punta broca con alas

Datos de Instalación

CODIGO		ST 4.8	ST 5.5	ST 6.3
dk: diámetro cabeza	[mm]	9.50	10.80	12.40
k: espesor cabeza	[mm]	3.15	4.27	4.81
Punta Ph		nº 2	nº 2	nº 3
Ángulo avellanado cabeza	º	80	80	80
Longitud broca	[mm]	10	12	13
D: diámetro exterior rosca	[mm]	4.80	5.46	6.25
d: diámetro interior rosca	[mm]	3.58	4.17	4.88
p: paso rosca	[mm]	1.6	1.8	1.8
L: longitudes	[mm]	32 - 50	38 - 65	60 - 85
Código punta instalación (Ph)		PUPHC02 / PUPHL02	PUPHC02 / PUPHL02	PUPHC03 / PUPHL03
Capacidad de taladrado	[mm]	1.75 - 4.00	1.75 - 5.00	2.50 - 6.00
Espesor a fijar	[mm]	L - 18	L - 21	L - 22

PLANO


2.7

ATA

Tornillo autotaladrante con broca de dos alas, cabeza avellanada y huella Tx

Propiedades


Acero

Recubrimiento
Cincado

Madera IPN

Propiedades


Tx



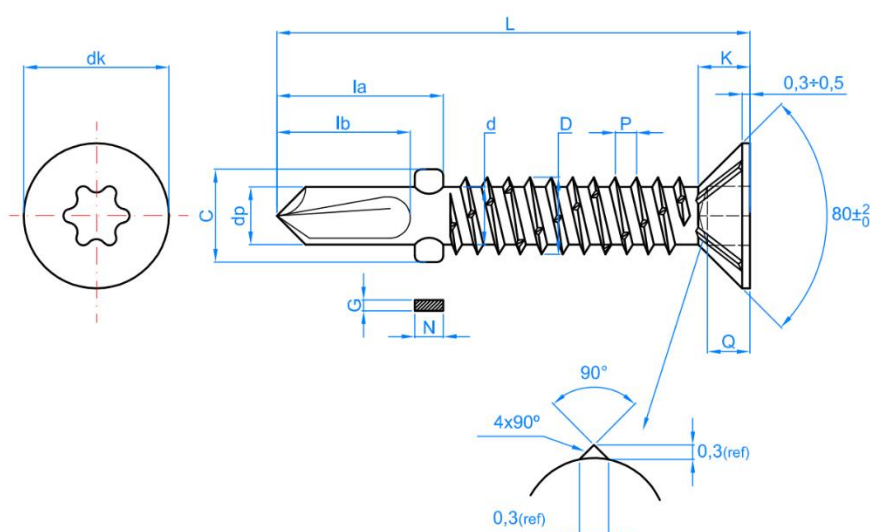
Cabeza avellanada



Punta broca con alas

Datos de Instalación

CODIGO		ST 4.8	ST 5.5	ST 6.3
d _k : diámetro cabeza	[mm]	9.50	10.80	12.40
k: espesor cabeza	[mm]	3.15	4.27	4.81
Punta Ph		nº 2		
Ángulo avellanado cabeza	°	80	80	80
Longitud broca	[mm]	10	12	13
D: diámetro exterior rosca	[mm]	4.80	5.46	6.25
d: diámetro interior rosca	[mm]	3.58	4.17	4.88
p: paso rosca	[mm]	1.6	1.8	1.8
L: longitudes	[mm]	32 - 50	38 - 65	60 - 85
Código punta instalación (Tx)		PUTO025	PUTO025	PUTO030
Capacidad de taladrado	[mm]	1.75 - 4.00	1.75 - 5.00	2.50 - 6.00
Espesor a fijar	[mm]	L - 18	L - 21	L - 22

PLANO


CARACTERÍSTICAS Y RECOMENDACIONES ABA/ATA

- Acabado cincado.
- Para unión de madera a perfiles de chapa superiores a 1.75 mm .
- Las dos alas de la punta realizan un taladro previo en la madera que evitan que la rosca se embote y que la madera se resquebraje en las proximidades del taladro.
- Con estrías en la parte inferior de la cabeza que avellanán directamente la madera, melamina y otros materiales, haciendo a su vez de antigiro.

Para ensamblar madera – metal se requiere un agujero en la madera con un espacio que evite que el roscado en la madera empiece antes de terminar el taladrado del metal. En caso contrario se podría quemar la punta de la broca, romper la madera o en su caso desencolar la unión madera – metal.

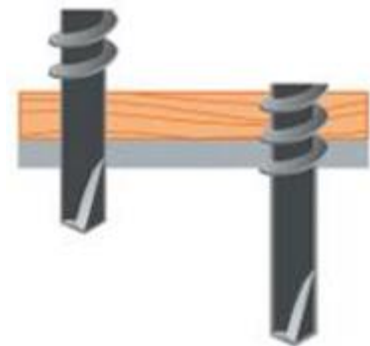
Para ello se debe tomar alguna de las siguientes opciones:

- Dar un taladro previo en la madera, de mayor diámetro que la rosca
- Emplear un tornillo con punta broca extralarga (no se comercializa habitualmente)
- Emplear tornillo broca 2 alas: se produce un escariado en la madera de mayor diámetro que la rosca, de forma que ésta no entrará en contacto con la madera. Las alas se romperán cuando entren en contacto con el metal y el filo rosque en él.

Unión con tornillo broca convencional. La madera se resquebraja.



Punta broca de gran longitud. No suelen ser tornillos comerciales.



Tornillo broca 2 alas. La solución óptima.

- a) taladrado de la madera
- b) escariado de la madera + taladrado del metal
- c) roscado en el metal



2.8 T-CLA

Tornillo rosca chapa con punta clavo para persianas



Propiedades



Acero

Recubrimiento
Cincado

Instalación por golpe


Propiedades



Pz con ranura



Cabeza redonda

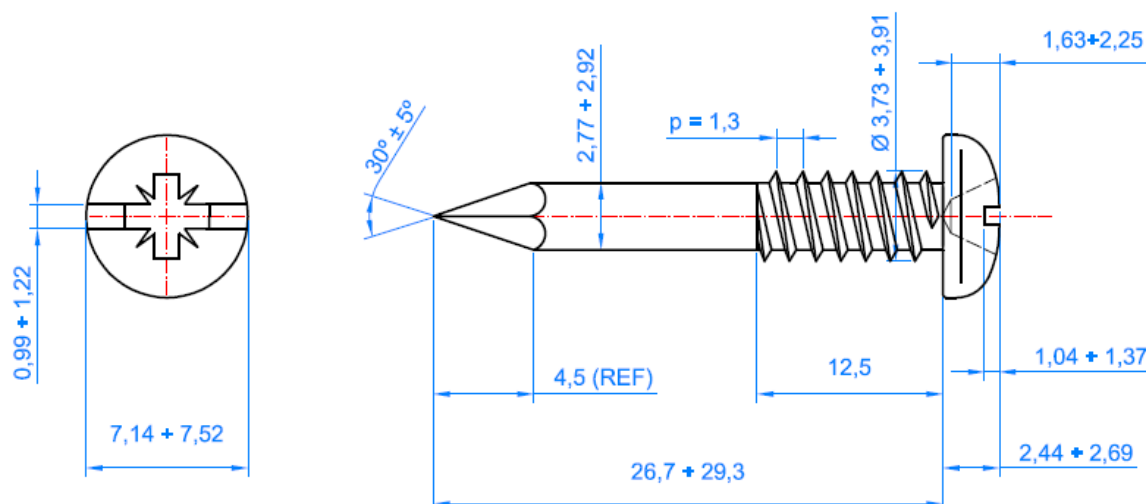


Punta diamante

Datos de Instalación

Código	Diámetro del tornillo [mm]	Longitud del tornillo [mm]	Mortaja	Código punta instalación (Pz)
TCLA3928	3.9	28	PZ2	PUPOC02 / PUPOL02


PLANO



- Acabado en cincado
- Cabeza Pz #2 con ranura
- Punta instalación PUPOC02, PUPOL02
- Rosca chapa 60°
- Punta clavo
- Empleo: Para fijar lamas y correas de persianas sobre el cilindro en el que se enrollan.

2.9 TRE-Z / TRE-PV

Tornillo de ensamblar



Propiedades



Acero



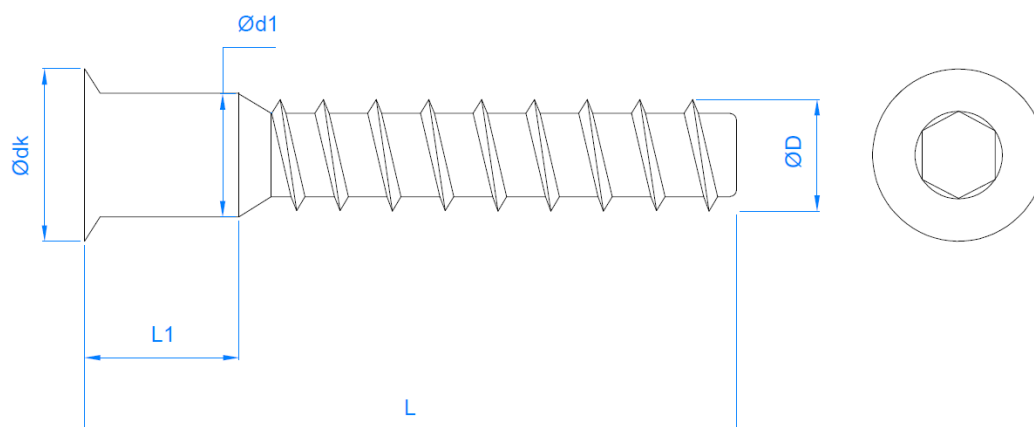
Recubrimiento Cincado

Recubrimiento
Pavonado

Dimensiones

CODIGO	MEDIDA	ØD	L	L1	Ødk	Ød1	Llave de instalación
TREZ05050	5 x 50	5.0	50,0	7,0	7,5	4,8	Allen 3
TREPV05050	5 x 50	5.0					
TREZ07050	7 x 50	7.0			10,0	6,8	Allen 4
TREPV07050	7 x 50	7.0					

PLANO



2.10

FS

Tornillo cubierta metal madera

Propiedades



Acero

Recubrimiento
cincadoDisponible en
diferentes colores

Material base



Chapa + Madera

Propiedades

Hexagonal con arandela
estampadaHexagonal con
arandela
estampada

Punta broca

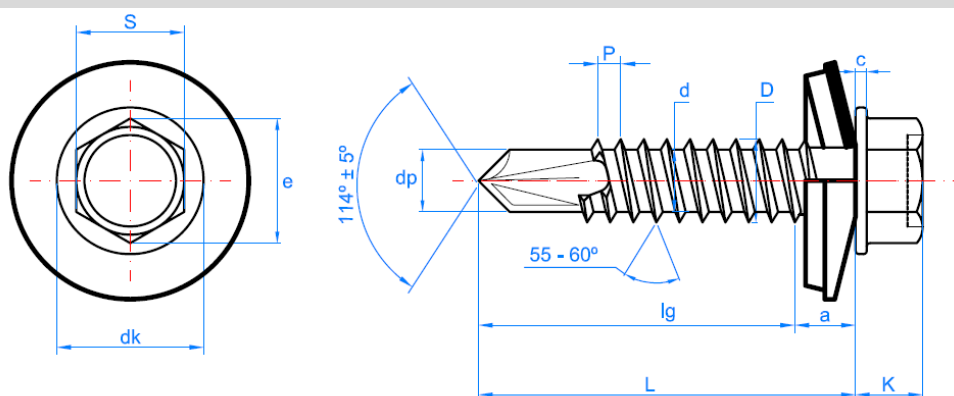
Datos de Instalación

CODIGO

ST 4.8

d_k : diám. arandela cabeza	[mm]	10
k: espesor cabeza	[mm]	4.9
c: espesor arandela	[mm]	1.1
s: llave fija	[mm]	8
D: diámetro exterior rosca		4.80
d: diámetro interior rosca	[mm]	3.30
p: paso rosca	[mm]	2.1
l: longitudes	[mm]	19 – 35
l_G : longitud máxima de rosca	[mm]	Completa
Código punta de instalación (boca magnética hexagonal)		BOCA008
Capacidad de taladrado	[mm]	1.50 máx

PLANO



- Acabado cincado con cabeza y arandela lacadas.
- Uso en uniones chapa-madera.



2.11**TAPONES DE COLORES TAPA-TORNILLO**

Se disponen de los siguientes tapones de colores para decoración de cabezas de tornillos:

- **TPTPAD:** Tapones adhesivos diámetro 14 mm. para tornillos cabeza plana:

- TPTPADBL: Blanco
- TPTPADBE: Beige
- TPTPADGR: Gris
- TPTPADNE: Negro
- TPTPADPI: Pino
- TPTPADRO: Roble
- TPTPADCA: Caoba
- TPTPADNO: Nogal
- TPTPADHA: Haya
- TPTPADSA: Sapeli
- TPTPADCE: Cerezo



- **TPTP:** Tapones de plástico para mortaja Pz #2, diámetro 12.5 mm:

- TPTPBLA: Blanco
- TPTPMAR: Marrón

