

**Serie 4, Frigorífico combi integrable,
177.2 x 54.1 cm, Puerta deslizable
KIN86VSE0**



La combinación de frigorífico y congelador integrado con VitaFresh y NoFrost mantiene los alimentos frescos durante más tiempo y evita la formación de hielo.

- **No Frost:** descongelación automática del congelador - ahorra tiempo y esfuerzo.
- **VitaFresh XXL 0 °C:** conserva los alimentos frescos durante más tiempo en los cajones extragrandes con regulación de la temperatura y la humedad.
- **Clase de nivel de ruido B (30-35 dB):** un frigorífico que prácticamente no se oye.
- **EcoAirflow:** circulación óptima del aire y un nivel de temperatura constante en la zona de refrigeración.
- **Iluminación LED:** no pierdas nada de vista.

Datos técnicos

| | |
|---|-------------------------|
| Clase de eficiencia energética ¹ : | E |
| Promedio anual de consumo de energía (kWh/año) ² : | 234 kWh/annum |
| Volumen neto del congelador: | 76 l |
| Volumen neto del frigorífico: | 184 l |
| Nivel de ruido: | 35 dB(A) re 1pW |
| Clase de nivel de ruido: | B |
| Tipo de construcción: | Integrable |
| Opción puerta panelable: | No es posible |
| Altura: | 1772 mm |
| Anchura: | 541 mm |
| Fondo del aparato sin tirador: | 548 mm |
| Dimensiones de instalación necesarias (H x W x D): | ...1775x560x550 mm |
| Peso neto: | 53.0 kg |
| Código EAN: | 4242005264636 |
| Intensidad corriente eléctrica: | 10 A |
| Apertura de la puerta: | A la derecha reversible |
| Tensión: | 220-240 V |
| Frecuencia: | 50 Hz |
| Longitud del cable de alimentación eléctrica: | 230 cm |
| Nº de motocompresores: | 1 |
| Nº de sistemas de frío independientes: | 1 |
| Ventilador interior sección frigorífico: | No |
| Puerta reversible: | Si |
| Nº de bandejas regulables en el frigorífico: | 3 |
| Estantes para botellas: | Si |
| Sistema No frost: | Congelador |
| Tipo de instalación: | Integrable |

Accesorios opcionales

KSZB6R00 Botellero metálico
KSZGGM00 :



¹ Dentro del rango de clases de eficiencia energética de A a G.
² Basado en los resultados del test estándar de 24 horas. El consumo real depende del uso/posición del aparato.

**Serie 4, Frigorífico combi integrable,
177.2 x 54.1 cm, Puerta deslizante
KIN86VSE0**

**La combinación de frigorífico y congelador
integrado con VitaFresh y NoFrost
mantiene los alimentos frescos durante
más tiempo y evita la formación de hielo.**

Consumos

- Clase de eficiencia energética: E, dentro del rango de A (más eficiente) a G (menos eficiente)
- Volumen útil total: 260 l
- Capacidad de congelación 24h: 4 kg
- Consumo anual de energía: 234 kWh/a
- Muy silencioso: 35 dB

Prestaciones

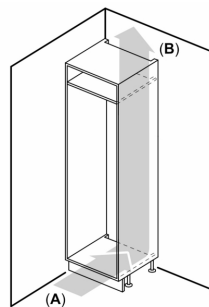
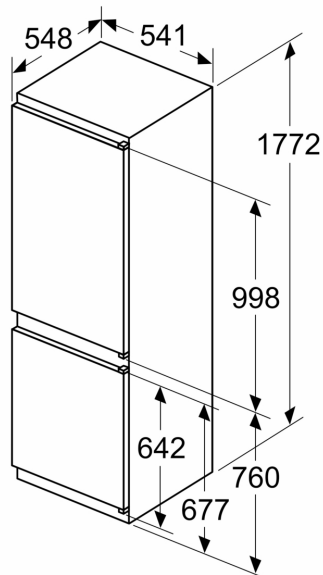
- Tecnología No Frost en el congelador
- Indicador interior de la temperatura
- Iluminación interior LED
- Función "súper refrigeración" con desconexión automática
- Función "súper congelación" con desconexión automática
- Alarma óptica y acústica de puerta abierta
- Cajón VitaFresh con regulador de humedad para frutas y verduras
- Botellero cromado

Información técnica

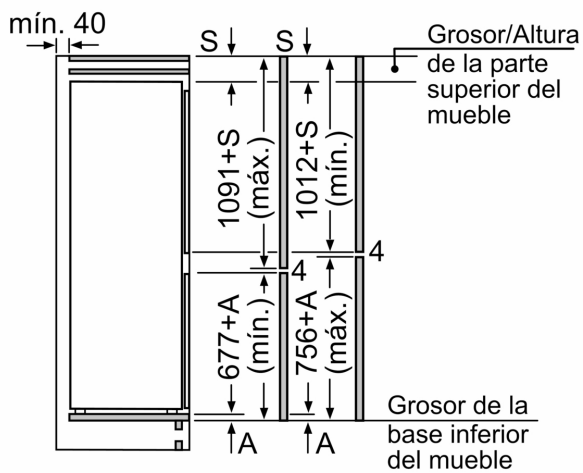
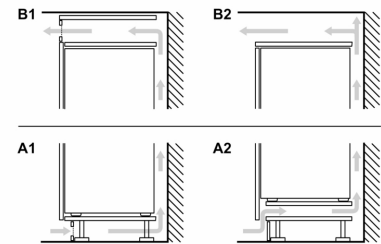
- Puerta reversible
- Tensión nominal: 220 - 240 V.
- Dimensiones del aparato (alto x ancho x fondo sin tirador): 177.2 x 54.1 x 54.8 cm
- Dimensiones de encastre (alto x ancho x fondo): 177.5 x 56 x 55 cm
- Clase Climática: SN-ST

**Serie 4, Frigorífico combi integrable,
177.2 x 54.1 cm, Puerta deslizante
KIN86VSE0**

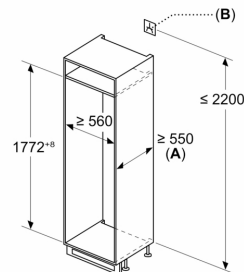
dimensiones en mm



A: Air inlet $\geq 200 \text{ cm}^2$; Ventilation options
B: Air outlet $\geq 200 \text{ cm}^2$; Ventilation options



Dimensiones en mm



A: $\geq 560 \text{ mm}$ (recomendado)
B: Enchufe

Las dimensiones dadas de la puerta del mueble
corresponden a una junta de puerta de 4 mm.

Dimensiones en mm