

Serie 6, Lavadora-secadora, 8/5 kg WKD28490ES



Lavadoras-secadoras totalmente integrables con optimización de consumo de agua para pequeñas cargas y un secado eficiente y preciso gracias a los sensores AutoDry, con los que ahorramos energía.

- **Wash & Dry:** lava y seca hasta 5 kg de ropa de una sola vez, o lava hasta 8 kg.
- **Auto Dry deja la colada tan seca como te gusta**
- **Esta lavadora tiene una eficiencia energética de Clase A en cada lavado.**
- **Motor EcoSilence™:** el motor silencioso, eficiente y duradero.
- **Lava y seca en 60 minutos:** Lava y seca pequeñas cargas en menos de una hora de manera eficiente.

Datos técnicos

Clase de eficiencia energética ciclo de lavado/secado (norma): E
 Clase de eficiencia energética programa eco 40-60 (norma): A
 Ponderación de consumo de energía en kWh por 100 ciclos completos de lavado/secado¹: 324 kWh/100 ciclos
 Ponderación de consumo de energía en kWh por 100 ciclos de lavado del programa eco 40-60: 47 kWh/100 ciclos
 Capacidad máxima: 5.0 kg
 Capacidad máxima: 8.0 kg
 Consumo de agua por ciclo completo lavado y secado¹: 80 l
 Consumo de agua programa ECO por ciclo¹: 48 l
 Duración del ciclo de lavado y secado completo en horas y minutos a capacidad nominal¹: 9:20 h
 Duración del programa eco 40-60 en horas y minutos a capacidad nominal: 3:38 h
 Eficiencia de centrifugado programa ECO 40-60°C: B
 Nivel de ruido: 68 dB(A) re 1pW
 Clase de nivel de ruido: A
 Tipo de construcción: Integrable
 Tapa superior desmontable: No
 Apertura de la puerta: Izquierda
 Longitud del cable de alimentación eléctrica: 150 cm
 Dimensiones del aparato: alto x ancho x fondo (sin puertas): 825x595x525 mm
 Peso neto: 56.6 kg
 Volumen del tambor: 53 l
 Código EAN: 4242005541355



¹ en el programa Eco 40-60

Serie 6, Lavadora-secadora, 8/5 kg WKD28490ES

Lavadoras-secadoras totalmente integrables con optimización de consumo de agua para pequeñas cargas y un secado eficiente y preciso gracias a los sensores AutoDry, con los que ahorramos energía.

Consumos

- Clase de eficiencia energética de lavado&secado¹: E
- Clase de eficiencia energética de lavado²: A
- Consumo de energía³ / Consumo de agua⁴ de lavado y secado: 324 kWh / 80 litros
- Consumo de energía⁵ / Consumo de agua⁶ de lavado: 47 kWh / 48 litros
- Capacidad de lavado/secado: 8/5 kg
- Velocidad de centrifugado: 1400 r.p.m.*
- Nivel de ruido: 68 dB (A) re 1 pW
- Clase de eficiencia de ruido: A

Programas

- Programas de lavado: Eco 40-60, Algodón, delicado/seda, Lana
- Programas especiales de lavado: Limpieza de tambor, Rápido 15 min, AntiAlergias Vapor, Mix
- La mayoría de los programas pueden utilizarse como lavado, como secado o como lavado y secado en un solo ciclo
- Programas de secado: Algodón, Mix, aclarar/centrifugar, Desaguar / Centrifugar, Limpieza de tambor, AntiAlergias Vapor, Memory, Rápido 15 min
- Iron Assist: programa de vapor que reduce las arrugas en la ropa seca.
- Programas especiales de secado: IronAssist, Secado intensivo, Secado suave, Wash & Dry, lavar&secar 60 min.

Funciones

- Funciones de lavado: Reducción de centrifugado, Aclarado extra, myFavourite, SpeedPerfect, Start / Reload, Selección de temperatura, Prelavado
- Funciones de secado: Secado plancha, Seco armario, Termina en
- Las opciones de secado está disponibles para casi todos los programas de lavado.
- Ajuste del grado de secado mediante sensores

Prestaciones

- Función Pausa+Carga para prendas olvidadas
- Sistema AquaStop®: sistema de protección antifugas. Garantía de por vida
- Mando selector de programas con display digital multifunción
- Posibilidad de instalación de puerta del mueble tanto a la derecha como a la izquierda
- Display LED con recomendación de carga
- Recordatorio de limpieza de tambor
- Iluminación interior del tambor
- Motor EcoSilence Drive con 10 años de garantía.
- Reconocimiento de espuma
- Sistema automático de distribución de ropa: 3G
- Señal acústica de fin de programa

- Bloqueo de seguridad para niños
- Función Pausa+Carga para prendas olvidadas

Información técnica

- Lavadora-secadora totalmente integrable
- Altura regulable de la base: 16 cm
- Altura con base regulable: 8 cm
- Dimensiones (alto x ancho): 82.5 cm x 59.5 cm
- Fondo del aparato: 52.5 cm
- Profundidad de la lavadora, incluyendo la puerta: 54.0 cm
- Profundidad de la lavadora con la puerta abierta: 97.5 cm

¹ 2 Dentro del rango de eficiencia desde A (más eficiente) a G (menos eficiente)

³ Consumo de energía por 100 ciclos (con el programa Eco 40-60)

⁴ Consumo de agua ponderado por ciclo (con el programa Eco 40-60)

⁵ Consumo de energía por 100 ciclos (con el programa Eco 40-60)

⁶ Consumo de agua ponderado por ciclo (con el programa Eco 40-60)

⁷ Duración del programa Eco 40-60, ciclo de lavado y secado / solo ciclo de lavado

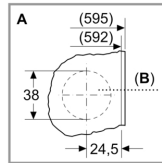
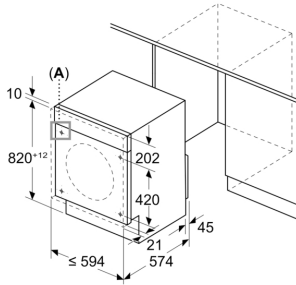
**La máxima velocidad de centrifugado se reduce automáticamente en caso de desequilibrios en la carga.

* Ver términos de la garantía en www.siemens-home.bsh-group.com/es/servicio-oficial/garantia/aquastop

*** Comparando la duración del programa Sintéticos 40°C y el mismo programa con la función SpeedPerfect activada.

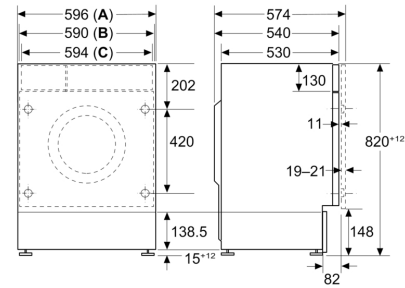
Serie 6, Lavadora-secadora, 8/5 kg WKD28490ES

Dimensiones en mm



B: Orificio para la cazoleta de la bisagra con una profundidad mínima de 12 mm

Dimensiones en mm



A: Carcasa
B: Panel frontal
C: Panel de mandos

Dimensiones en mm

