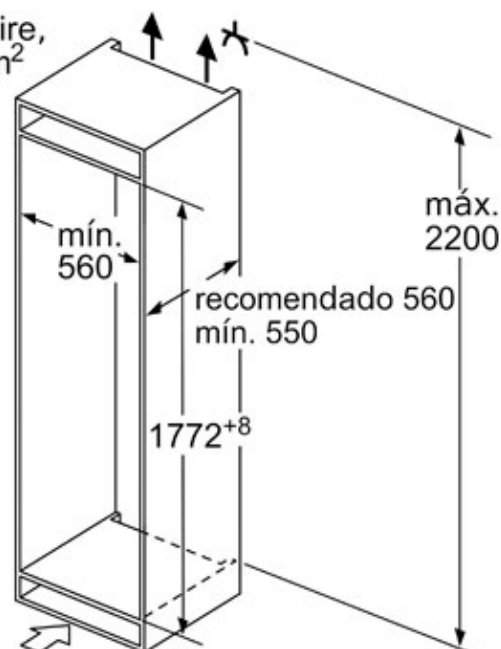


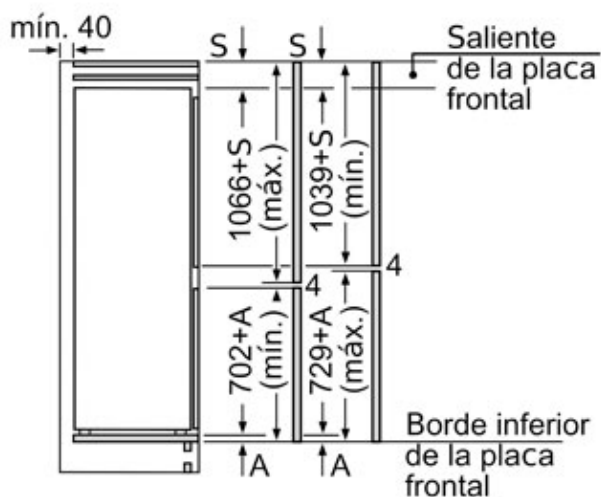
Dimensiones en mm

Salida de aire, mín. 200 cm<sup>2</sup>



Ventilación del zócalo, mín. 200 cm<sup>2</sup>

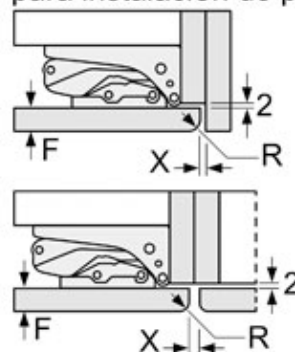
Dimensiones en mm



Las dimensiones de la puerta del mueble indicadas corresponden a una junta de puerta de 4 mm. Dimensiones en mm

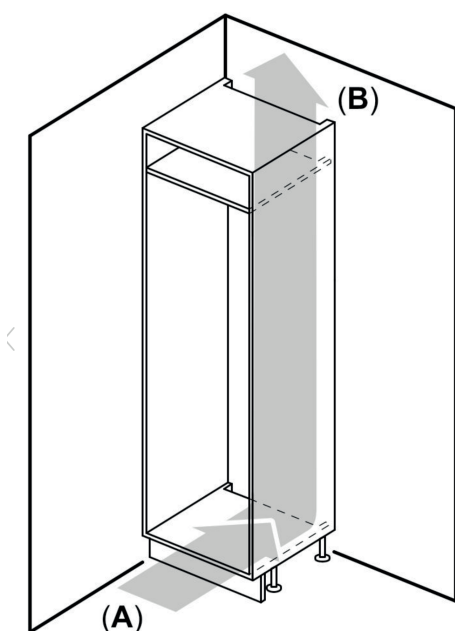
Dimensiones en mm

Dimensiones del espacio recomendadas para instalación de puerta fija

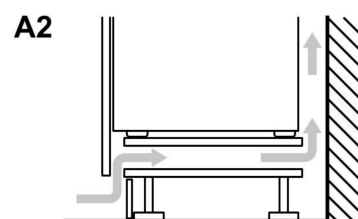
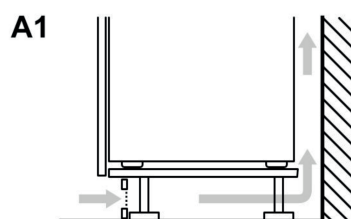
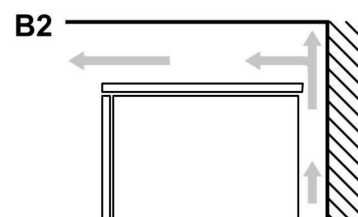
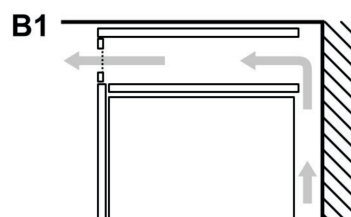


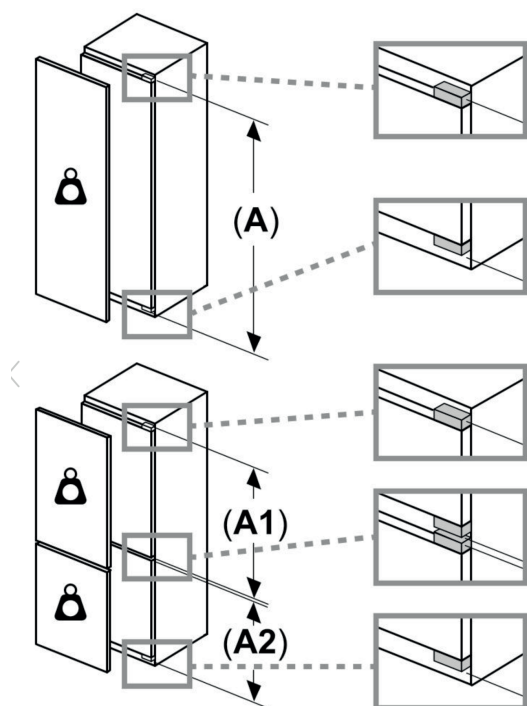
	F	R	X
16-19	0-3	2,5	
20	0-1	3	
	2-3	2,5	
21	0-1	3	
	2-3	2,5	
22	0	4	
	1	3,5	
	2-3	3	

Deben respetarse las medidas de los espacios recomendadas en la tabla para garantizar una apertura sin colisiones de la puerta del aparato y evitar que se dañen los muebles de cocina.



A: Air inlet ≥ 200 cm<sup>2</sup>; Ventilation options  
B: Air outlet ≥ 200 cm<sup>2</sup>; Ventilation options





## Peso máximo permitido de los frontales de la unidad >

Los frontales instalados en la unidad que superen el peso permitido pueden causar daños y afectar al funcionamiento de las bisagras

**⚠** Peso

**A:** Altura de la puerta del aparato en mm, bisagras incluidas

**B:** Bisagra no amortiguada, frontal de la unidad en kg

**C:** Bisagra amortiguada, frontal de la unidad en kg >

**D:** Carga adicional posible en kg con el kit para cargas pesadas

A	B	C	D
1500-1750	22	22	B+5 / C+5
720-1400	19	19	
A1	15	19	
A2	15	19	