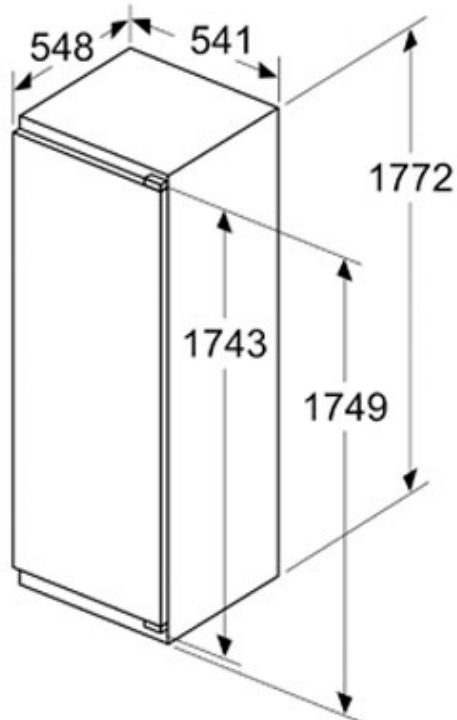
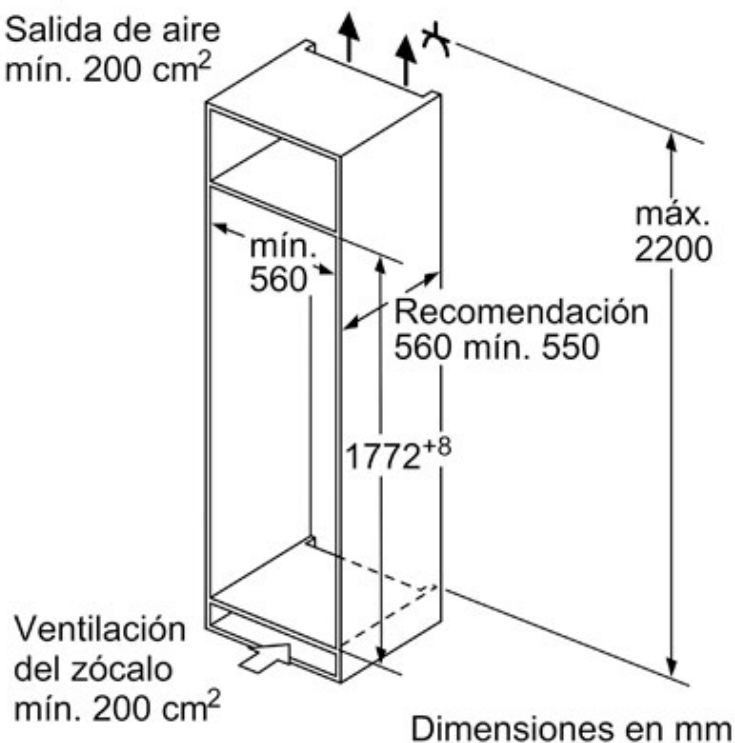


Dimensiones en mm



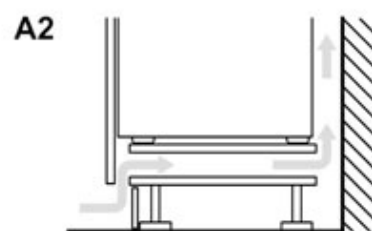
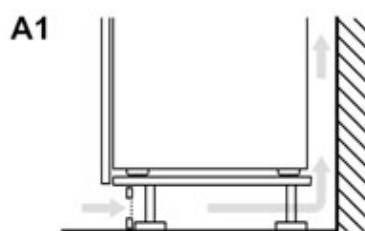
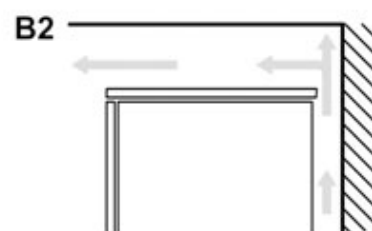
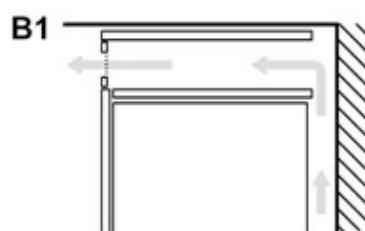
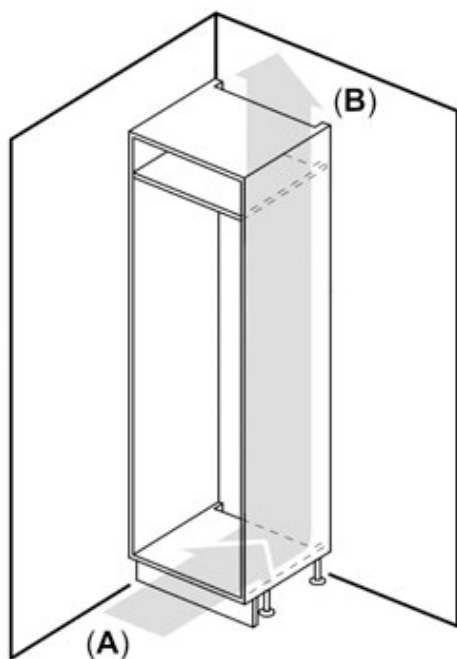
Salida de aire
mín. 200 cm²



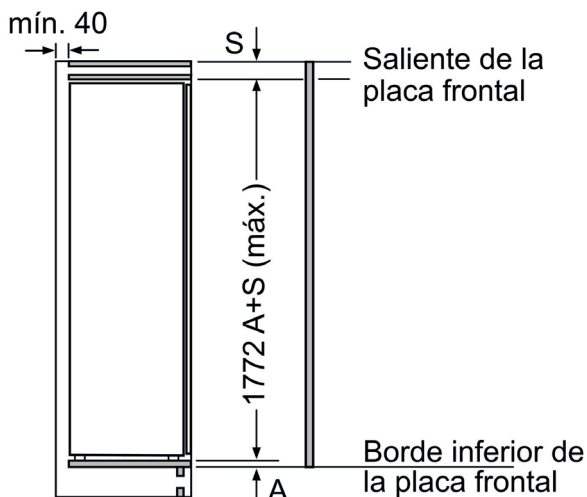
Dimensiones en mm

A: Air inlet $\geq 200 \text{ cm}^2$; Ventilation options

B: Air outlet $\geq 200 \text{ cm}^2$; Ventilation options



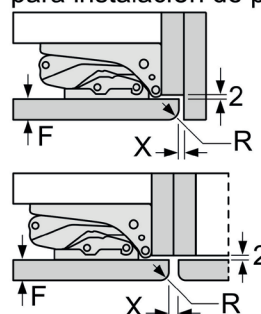
mín. 40



Dimensiones en mm

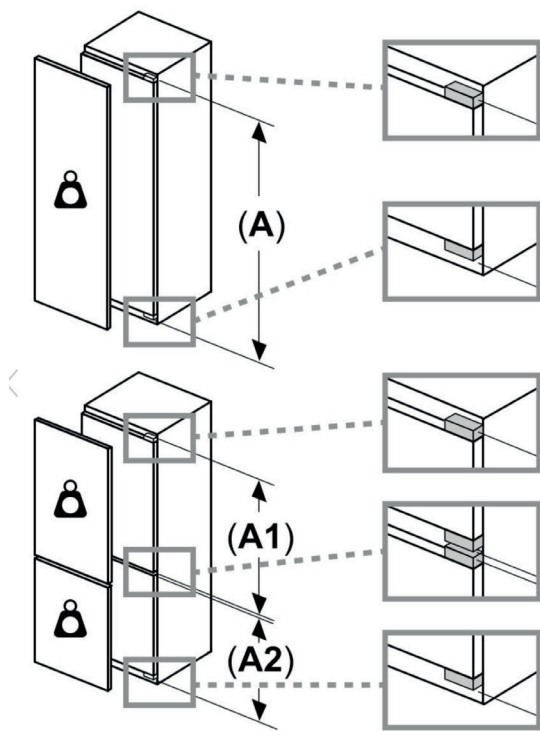
Dimensiones en mm

Dimensiones del espacio recomendadas
para instalación de puerta fija



F	R	X
16-19	0-3	2,5
20	0-1	3
	2-3	2,5
21	0-1	3
	2-3	2,5
22	0	4
	1	3,5
	2-3	3

Deben respetarse las medidas de los espacios recomendadas en la tabla para garantizar una apertura sin colisiones de la puerta del aparato y evitar que se dañen los muebles de cocina.



Peso máximo permitido de los frontales de la unidad >

Los frontales instalados en la unidad que superen el peso permitido pueden causar daños y afectar al funcionamiento de las bisagras

⚠ Peso

A: Altura de la puerta del aparato en mm, bisagras incluidas

B: Bisagra no amortiguada, frontal de la unidad en kg

C: Bisagra amortiguada, frontal de la unidad en kg >

D: Carga adicional posible en kg con el kit para cargas pesadas

A	B	C	D
1500-1750	22	22	B+5 / C+5
720-1400	19	19	
A1	15	19	
A2	15	19	