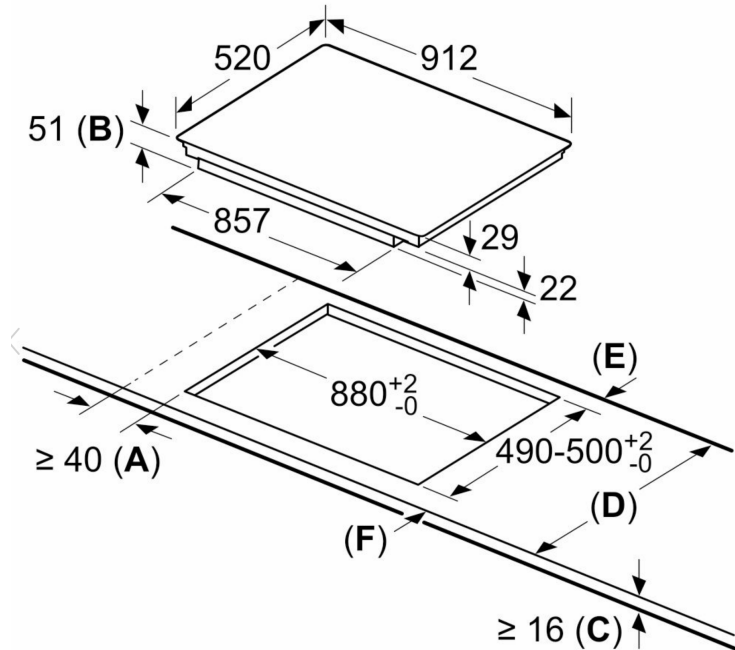


Dimensiones en mm



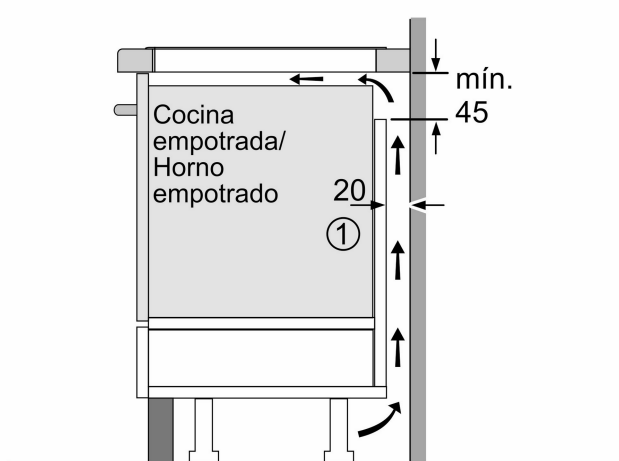
A: Distancia mínima desde el corte de la placa hasta la pared.

B: Profundidad de inserción

C: Debe haber un espacio libre de 30 mm entre la superficie de la encimera y la parte superior delantera del horno. Consultar el espacio necesario para el horno.

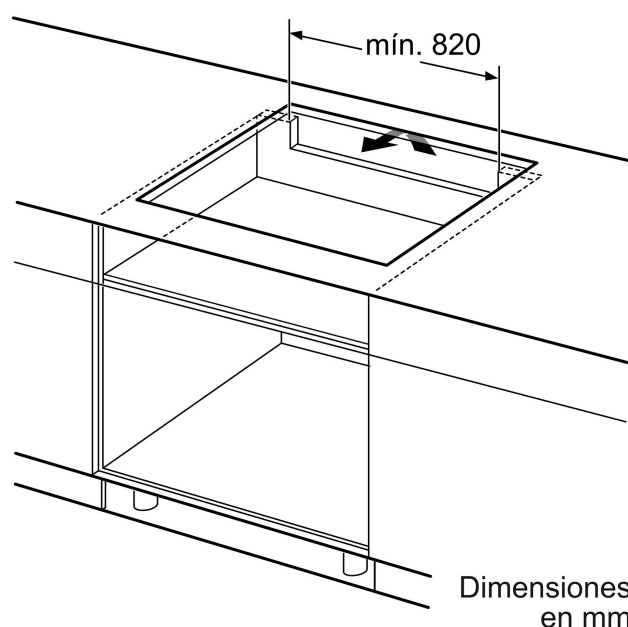
La encimera en la que se instale la placa debe resistir cargas de aprox. 60 kg; se pueden usar subestructuras adecuadas en caso necesario.

D	E	F
585-600	50	≥ 35
> 600	≥ 50	≥ 50

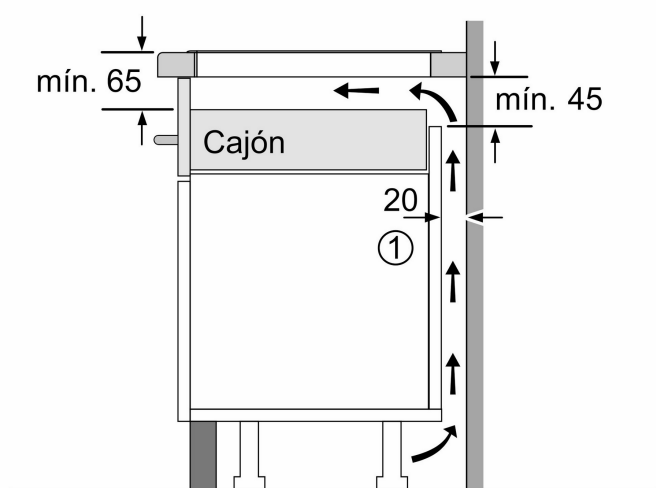


① Rendija de ventilación necesaria

Dimensiones en mm



Dimensiones en mm



① Espacio de ventilación necesario.

Dimensiones en mm