

MANUAL DE USUARIO HELIX SPEEDSTER

MERKEL 

1. Descripción del funcionamiento de la culata SPEEDStock

La culata SPEEDStock está equipada con una carrillera ajustable en altura. El ajuste de altura se activa presionando el botón (1) hasta el fondo en (Imagen 1). Cuando se alcanza la posición deseada, la carrillera se bloquea en su posición al soltar el botón (1).

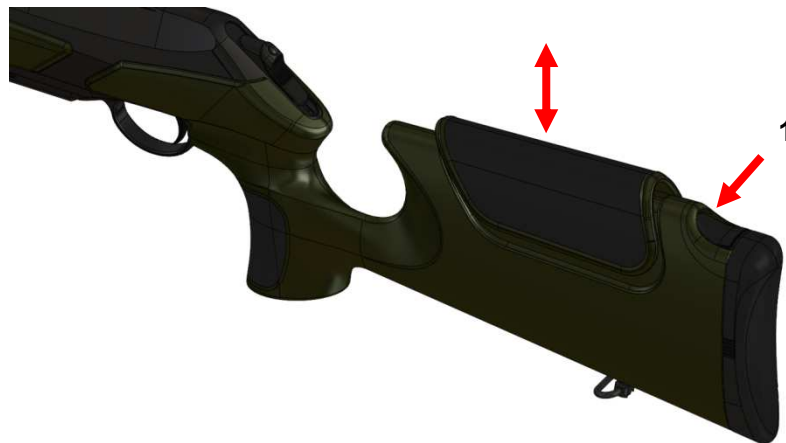


Imagen 1



PRECAUCIÓN

La carrillera se encuentra bajo presión constante por un resorte de gas. ¡Al presionar el botón, debe tenerse en cuenta el movimiento de la carrillera!

Para fijar la posición ajustada, debe retirarse la cantonera de culata (Imagen 2). Esto se realiza presionando los dos puntos resaltados en la cantonera de culata y empujando la cantonera de culata hacia arriba al mismo tiempo. La cantonera de culata puede extraerse ahora.




Imagen 2

Cuando la carrillera está en la posición deseada, el anillo de sujeción (1) puede aflojarse con la llave Allen SW2 suministrada. Fíjelo hasta el tope límite deseado y atorníllelo. (Imagen 3)

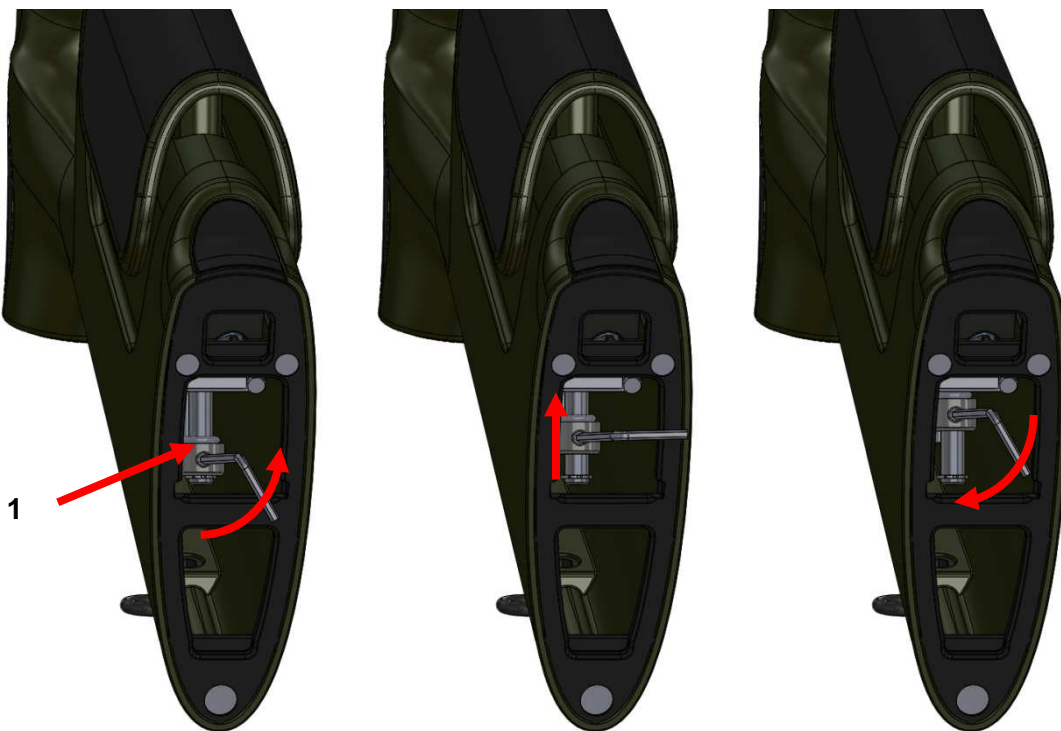


Imagen 3

Después, la cantonera de culata (o una cantonera de culata de diferente tamaño) puede montarse nuevamente sin herramientas. (Imagen 4)



Imagen 4

2. SPEEDStock

Separe la tapa de la empuñadura del arma con una herramienta idónea (p. ej., un destornillador). (Imagen 5)



Imagen 5

Afloje el tornillo de sujeción con una llave Allen (SW5), girándolo en sentido antihorario hasta que el tope de límite engrane. Saque la culata. (Imagen 6)



Imagen 6

3. Montaje de SpeedStock

Presione la SpeedStock colocándolo en el sistema y use una llave Allen (SW5) para atornillarla girando el tornillo de sujeción en sentido horario hasta el tope de límite. (Imagen 7)



Imagen 7

¡Haga clic en la tapa de la empuñadura del arma!

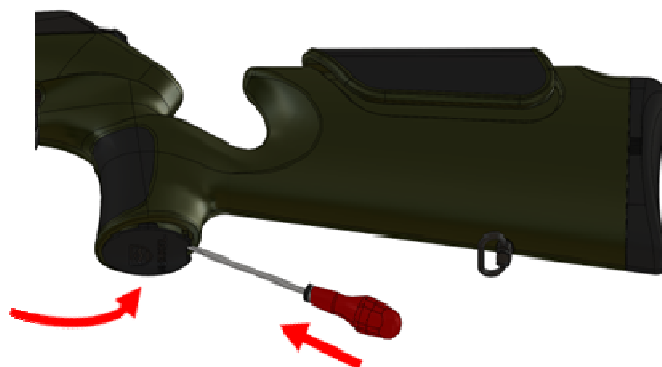


Imagen 8



PRECAUCIÓN

Existe peligro de lesiones al encajar la tapa de la empuñadura del arma. Utilice una herramienta idónea (p. ej., un destornillador)

MERKEL Jagd- & Sportwaffen GmbH
Schützenstraße 26. D-98527 Suhl
Tfno.: +49-(0)-3681-854-0. Fax -201
www.merkel-die-jagd.de

MERKEL 