

DREAM UP YOUR SPACE









EVOKE

Colors, finishes and sizes

Paleta de colores, acabados y tamaños

DIAMOND. ROMBO. 15x25,9

WHITE BODY. PASTA BLANCA

| BLEND | WHITE GLOSSY | WHITE MATT | BLACK MATT | CEMENT | CAMEL WOOD | WALNUT WOOD |
|--|--|--|--|---|--|--|
|  15 cm. / 5,9"  25,9 cm. / 1" 0,83 cm. / 0,3" |  |  |  |  |  |  |
| | 218252 / ZM 270 | 218253 / ZM 270 | 218254 / ZM 270 | 218257 / ZM 270 | 218255 / ZM 270 | 218256 / ZM 270 |

EVOQUE. PACKING LIST.

| | PIECES BOX | KG BOX | S.Q.M. BOX | BOX EURO PALLET | KG EURO PALLET | S.Q.M EURO PALLET |
|-------|------------|--------|------------|-----------------|----------------|-------------------|
| BLEND | 28 | 9 | 0,54 | 56 | 504 | 30,24 |

METALLIC EVOKE

Colors, finishes and sizes

Paleta de colores, acabados y tamaños

DIAMOND. ROMBO. 15x25,9

WHITE BODY. PASTA BLANCA







| BLEND | COPPER GLOSSY | GOLD GLOSSY | SILVER GLOSSY | COPPER LASER GLOSSY | GOLD LASER GLOSSY | SILVER LASER GLOSSY |
|--|---|---|---|---|---|---|
|  15 cm. / 5,9"  25,9 cm. / 1" 0,83 cm. / 0,3" |  |  |  |  |  |  |
| | 218346 / ZP 507 | 218344 / ZP 507 | 218345 / ZP 507 | | | |

EVOQUE METALLIC. PACKING LIST.

| | PIECES BOX | KG BOX | S.Q.M. BOX | BOX EURO PALLET | KG EURO PALLET | S.Q.M EURO PALLET |
|-------|------------|--------|------------|-----------------|----------------|-------------------|
| BLEND | 12 | 4 | 0,23 | 52 | 208 | 12,01 |

TECHNICAL FEATURES CARACTERÍSTICAS TÉCNICAS

Características Técnicas para las baldosas cerámicas prensadas en seco del Grupo BIII, seco, E>10%
Technical Features for dry-dressed ceramic tiles with water abortion ,BIII E>10%

| | CARACTERÍSTICAS FEATURES | ESPECIFICACIONES SPECIFICATION | NORMA |
|---|---|--|---------------------------|
|  | Absorción de agua. Impregnación por ebullición. Water abortion. | E>10% | UNE-EN ISO 10545-3:1997 |
|  | Resistencia a la flexión y carga por rotura. Modulus of rupture and breaking strength. | Espesor ≥7,5 mm mínimo 600 N Thickness≥7,5 mm minimum 600 N | UNE-EN ISO 10545-4:2012 |
|  | Resistencia al cuarteo. Crazing resistance. | Cumple/ Pass | UNE-EN ISO 10545-11:1997 |
|  | Resistencia a los productos de limpieza. Household products resistance. | GA | UNE-EN ISO 10545-13:1998 |
|  | Resistencia a los ácidos y bases (concentraciones débiles) | GLA | UNE-EN ISO 10545-13: 1998 |
|  | Resistencia a las manchas. Stain resistance. | Clase 5 Class 5 | UNE-EN ISO 10545-14:1998 |

Características Técnicas para las baldosas cerámicas prensadas en seco del Grupo BIII,
seco, E>10%
Technical Features for dry-dressed ceramic tiles with water abortion ,BIII, E>10%



| Características Characteristics | Valor declarado Declared value |
|--|-----------------------------------|
| Reacción al fuego Reaction to fire | A1 |
| Adhesión: adhesive cementoso tipo C1 Bond strength: adhesion cement: adhesive type C1 | >0,5 N/mm2 |
| Durabilidad para usos interiores Durability for internal use | Cumple Pass |
| Resistencia al choque térmico Temperature shock resistance | Cumple Pass |
| Módulo de rotura. Espesor ≥7,5 mm Modulus of rupture: thickness≥7,5 mm | ≥12 N/mm2 |

TECHNICAL FEATURES CARACTERÍSTICAS TÉCNICAS

ADVISE OF LAYING

IMPORTANT NOTICE

The floor to be tiled must be even or new backed. Use adequate adhesives and follow the tiling instructions.
A minimum joint space is required and it should always be grouted.
Use adequate grouting material for ceramic tiles. Use specific tools for ceramic tiles.
While tiling we advise to mix tiles from different boxes.
Please check shade, calibre and choice before placing the product.
No claims will be accepted for material already installed.
In case of claim please report the two control letters. For further information, please contact your distributor or the manufacturer.

ATTENTION: METALLIC COLLECTION

Due to its artisanal manufacture and the special materials it is made with, this product may present variations in calibre, texture, design and shade. These variations give the product a personality all of its own and unique characteristics. Therefore, no claims will be accepted in this connection.
We recommend that pieces be handled with care during installation in order to avoid scratching; pieces should be clean and dry, using ELASTICER (FIXCER) adhesive or similar products. Care should be taken to prevent excess adhesive from drying and adhering to the surface of pieces.
For cleaning excess installation materials before they have dried, use a sponge and plenty of water. For subsequent cleanings, we recommend the use of a soft cloth dampened in water and neutral soap. Never use energetic detergents or abrasive cleaning products or elements that could cause irreversible damage to pieces.

No claims will be accepted on pieces in the Event that these guidelines have not been adhered to.

The reproduction of the colors is approximated. ZYX reserves the right to alter or amend the products here stated.
Price codes and product codes should be checked.

CONSEJOS DE COLOCACIÓN

IMPORTANTE

*El soporte de colocación debe de estar nivelado o maestreado.
Utilizar adhesivos adecuados y el tipo de aplicación correcta.
Respetar las juntas exigidas y siempre mantener una junta de colocación mínima.
Utilizar material de rejuntado especial para baldosas cerámicas.
Utilizar herramientas específicas de baldosas cerámicas.
Se aconseja al colocar, mezclar piezas de varias cajas.
Verificar antes de colocar: tonalidad, calibre y clase.
No se admiten reclamaciones de material colocado.
En caso de reclamación indicar las dos letras de control.
Para más información consultar al distribuidor o al fabricante.*

ATENCIÓN: COLECCIÓN METALLIC

*Este producto debido a su fabricación artesanal y al empleo de materiales especiales en su elaboración puede presentar variaciones de calibre, textura, diseño y tono.
Estas variaciones dan al producto una personalidad propia y unas características irrepetibles. Por todo ello no se admitirán reclamaciones por estos motivos.
Para su colocación recomendamos que las piezas sean manipuladas con cuidado para evitar rayados y que estén secas y limpias empleando el adhesivo ELASTICER (FIXCER) o similares. Hay que evitar que los restos de material de colocación endurezcan y queden adheridos a la superficie de las piezas.
Para limpiar los restos de material de colocación antes de que hayan endurecido, usar una esponja y abundante agua. En limpiezas sucesivas se recomienda la utilización de una bayeta suave húmeda y jabón neutro, evitando siempre el uso de detergentes energicos o productos y elementos de limpieza abrasivos que podrían causar efectos irreversibles en las piezas.*

No serán aceptadas reclamaciones de piezas Si no se han tenido en consideración las advertencias aquí expuestas.

*La reproducción de los colores es aproximada. ZYX se reserva el derecho de alterar o modificar los productos aquí relacionados.
Los códigos de precios y referencias deben verificarse.*