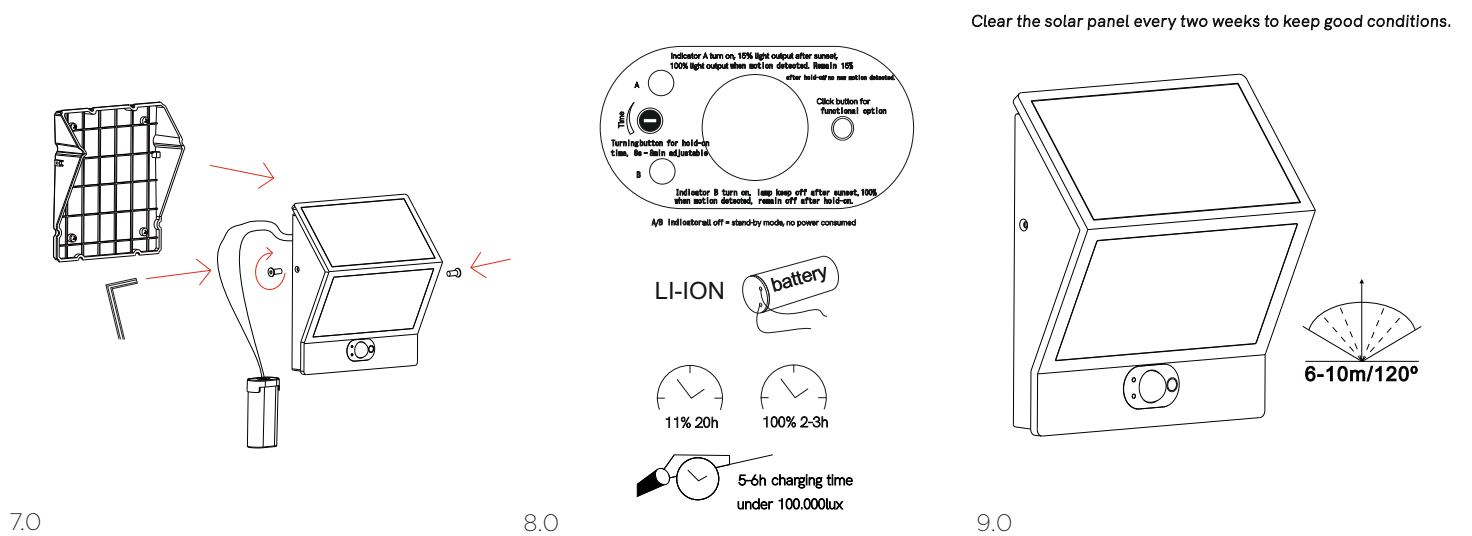
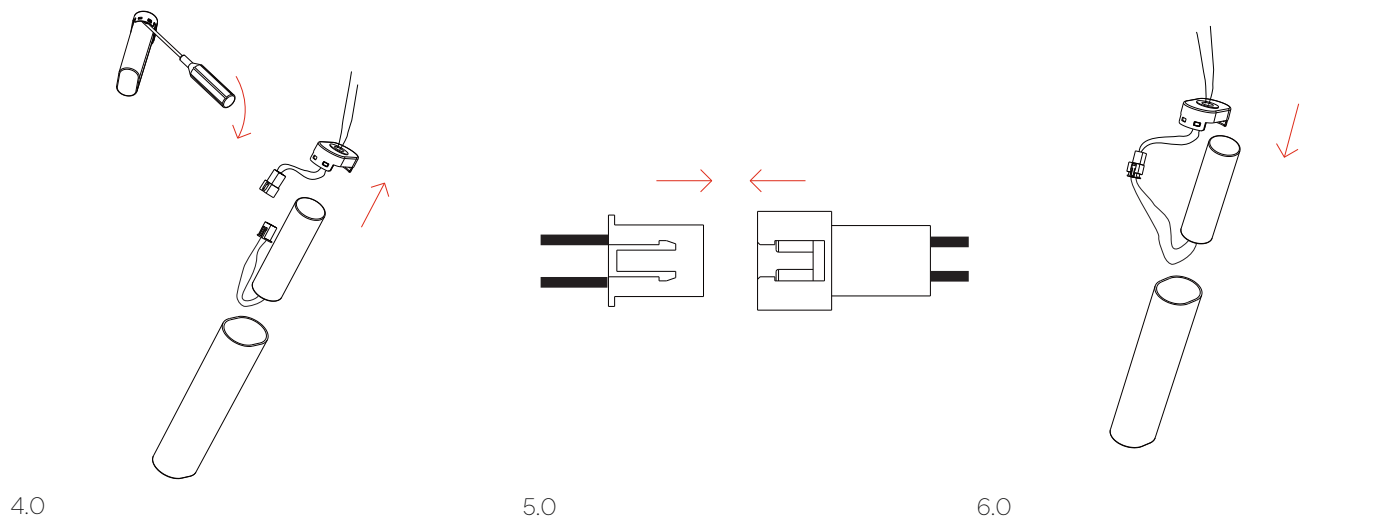
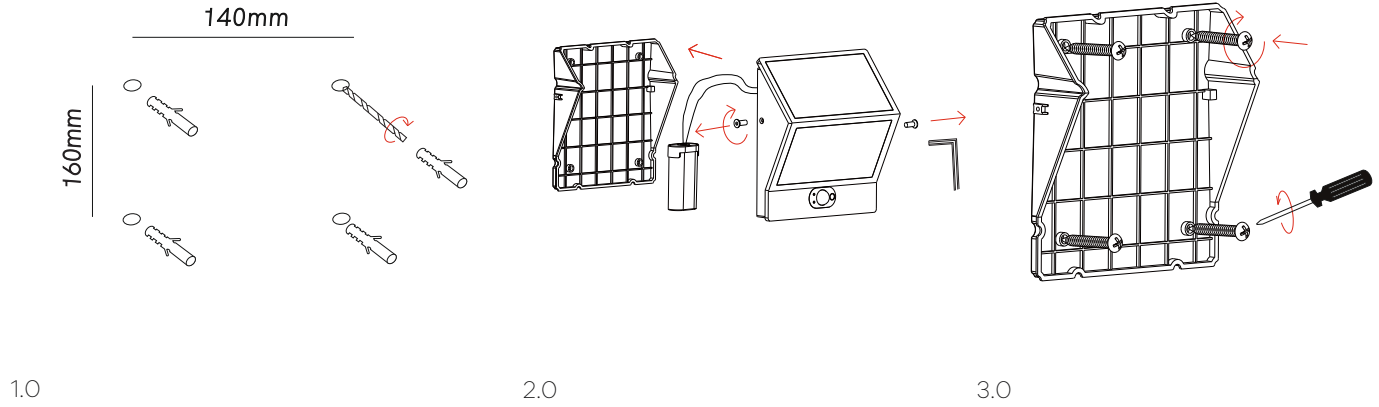
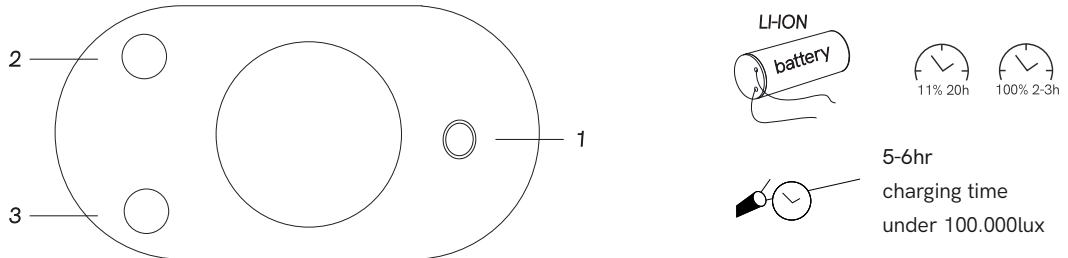


Instrucciones de montaje/ Assembly instructions/ Instructions de montage/ Montageanleitung/ Istruzioni di montaggio



Instrucciones de montaje/ Assembly instructions/ Instructions de montage/ Montageanleitung/ Istruzioni di montaggio



- 1- Boton de selecc3n de opciones:
2- Indicador: Se enciende en un 15% cuando oscurece y un 100% cuando detecta movimiento. Permanece encendido en un 15% si no hay movimiento.
3- Indicador: la luminaria se mantiene apagada hasta que se detecta movimiento, que se enciende un 100%.
INDICADORES 2 Y 3: Indicador stand-by.



- 1- Click button for functional option:
2- Indicator: 15% light output after sunset, 100% light output when motion detected. Remain 15% after hold-on if no new motion detected).
3- Indicator: lamp keep off after sunset 100% when the motion detected., remain off after hold-on.
INDICATORS 2 & 3: off=stand-by mode, lamp power off.



- 1- Druckknopf zur Optionsauswahl:
2- Anzeige: Leuchtet zu 15%, wenn es dunkel wird und zu 100%, wenn Bewegung festgestellt wird. Leuchtet standig bei 15%, wenn keine Bewegung festgestellt wird.
3- Anzeige: Die Leuchte bleibt ausgeschaltet bis Bewegung festgestellt wird und leuchtet dann zu 100%.
ANZEIGEN 2 UND 3: Lampe ausgeschaltet, Anzeige Stand-by.



- 1- Cliquez sur le bouton pour l'option fonctionnelle.
2- Indicateur allumage, sortie de la lumiere de 15% apres le coucher du soleil, 100% sortie de lumiere lorsqu'un mouvement est detecte. Restent a 15% apres l'allumage si aucun nouveau mouvement n'est detecte.
3- Indicateur allume, la lampe reste eteinte apres le coucher du soleil, 100% lorsqu'un mouvement est detecte, Reste eteint apres le maintien.
- 2/3 indicateurs eteint = mode veille, lampe hors tension.



- 1- Bottone per la selezione delle opzioni:
2- Indicatore: Si accende a un 15% quando diventa scuro e un 100% quando capta il movimento. Rimane acceso a un 15% se non c'e' nessun movimento.
3- Indicatore: la luce rimane spenta fino a quando capta un movimento, e si accende al 100%.
INDICATORI 2 E 3: lampada spenta, indicatore stand-by.