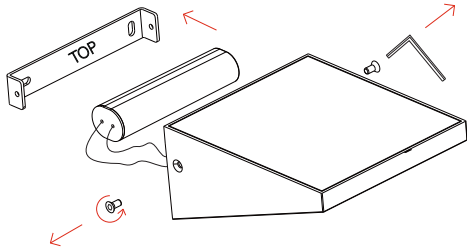
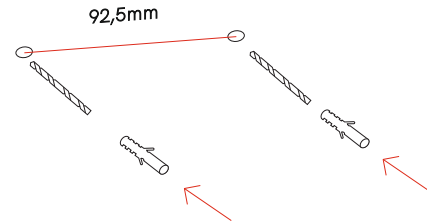


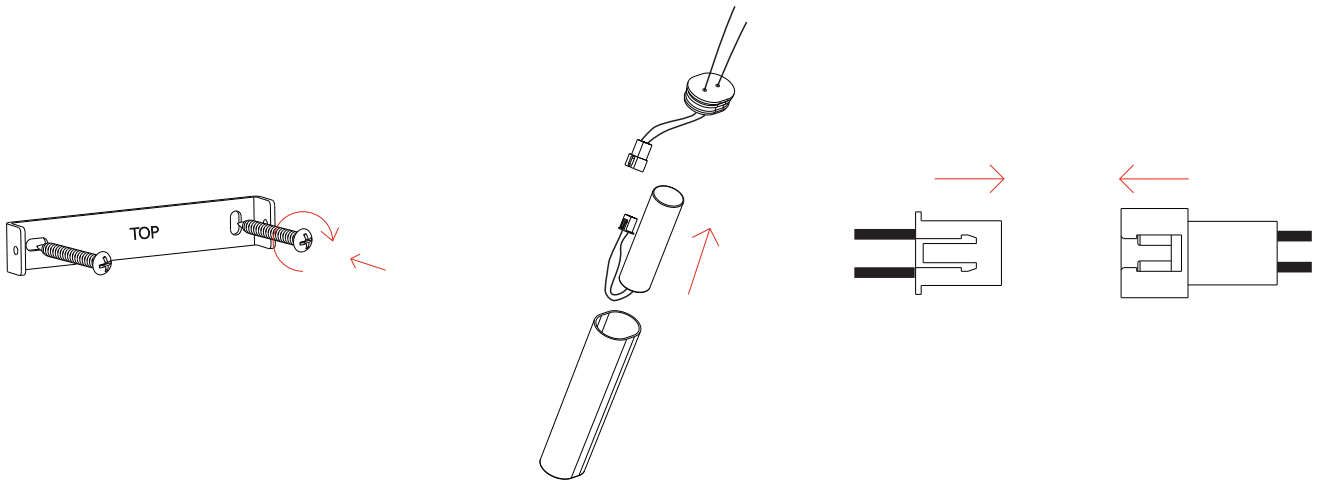
Instrucciones de montaje/ Assembly instructions/ Instructions de montage/ Montageanleitung/ Istruzioni di montaggio



1.0



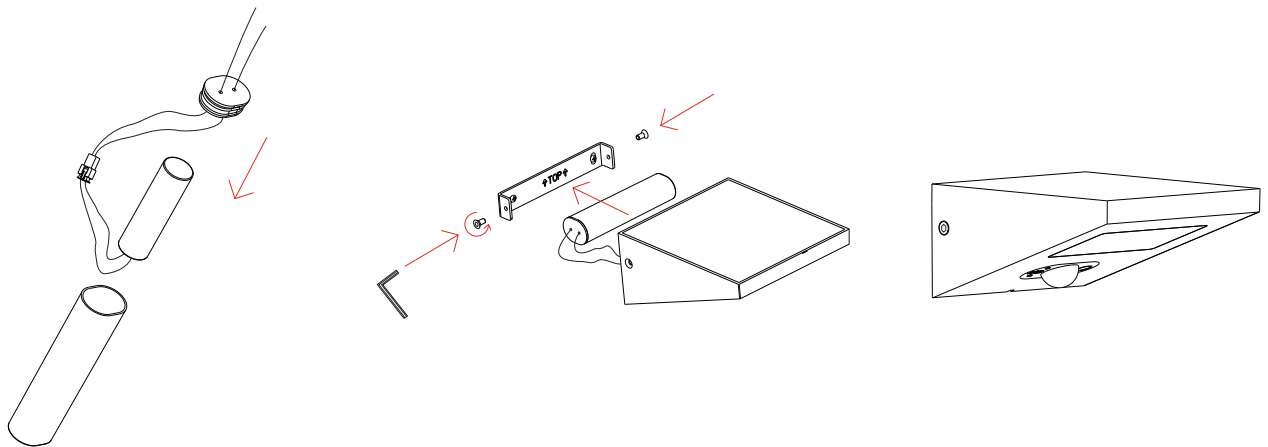
2.0



3.0

4.0

5.0

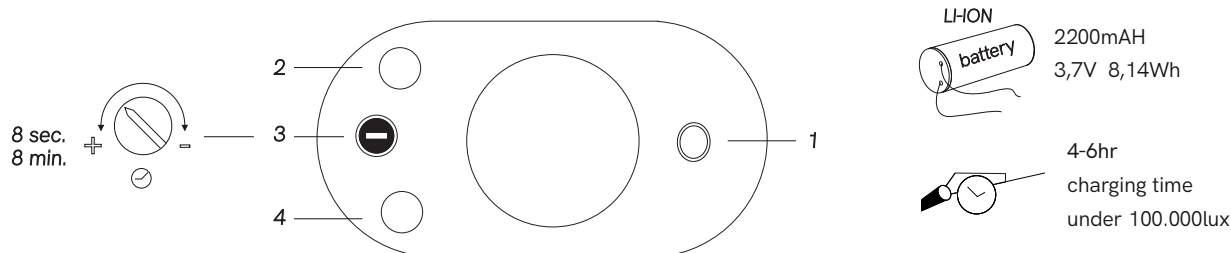



6.0


7.0


8.0


Instrucciones de montaje/ Assembly instructions/ Instructions de montage/ Montageanleitung/ Istruzioni di montaggio




-  **Boton de selección de opciones:**
- 1 click: encendido-apagado - Se enciende en un 15% cuando oscurece y un 100% cuando detecta movimiento. Permanece encendido en un 15% si no hay movimiento.
  - 2 clicks: sensor de luz - Programable de 8 segundos a 8 minutos.
  - 3 clicks: apagado.
- 2- Indicador: Se enciende en un 15% cuando oscurece y un 100% cuando detecta movimiento. Permanece encendido en un 15% si no hay movimiento.
- 3- Temporizador: programable de 8 segundos a 8 minutos.
- 4- Indicador: la luminaria se mantiene apagada hasta que se detecta movimiento, que se enciende un 100%. INDICADORES 2 Y 4: Indicador stand-by.

-  1- Click button for functional option:
- 1 click: on (15% light output after sunset, 100% light output when motion detected. Remain 15% after hold-on if no new motion detected.
  - 2 clicks: lamp keep off after sunset 100% when the motion detected., remain off after hold-on.
  - 3 clicks: off.
- 2- Indicator: 15% light output after sunset, 100% light output when motion detected. Remain 15% after hold-on if no new motion detected).
- 3- Timer: from 8s to 8min
- 4- Indicator: lamp keep off after sunset 100% when the motion detected., remain off after hold-on. INDICATORS 2 & 4: off=stand-by mode, lamp power off.

-  1- Druckknopf zur Optionsauswahl:
- 1 x Drücken: AN-AUS - Leuchtet zu 15%, wenn es dunkel wird und zu 100%, wenn Bewegung festgestellt wird. Leuchtet ständig bei 15%, wenn keine Bewegung festgestellt wird.
  - 2 x Drücken: Lichtsensor - Programmierbar von 8 Sekunden bis 8 Minuten.
  - 3 x Drücken: AUS.
- 2- Anzeige: Leuchtet zu 15%, wenn es dunkel wird und zu 100%, wenn Bewegung festgestellt wird. Leuchtet ständig bei 15%, wenn keine Bewegung festgestellt wird.
- 3- Zeitschalter: Programmierbar von 8 Sekunden bis 8 Minuten.
- 4- Anzeige: Die Leuchte bleibt ausgeschaltet bis Bewegung festgestellt wird und leuchtet dann zu 100%. ANZEIGEN 2 UND 4: Lampe ausgeschaltet, Anzeige Stand-by.

-  1- Cliquez sur le bouton pour l'option fonctionnelle.
- 2- Indicateur allumage, sortie de la lumière de 15% après le coucher du soleil, 100% sortie de lumière lorsqu'un mouvement est détecté. Restent à 15% après l'allumage si aucun nouveau mouvement n'est détecté.
  - 3- Bouton tournant pour les temps d'attente, 8 secondes 8 minutes réglable.
  - 4- Indicateur allumé, la lampe reste éteinte après le coucher du soleil, 100% lorsqu'un mouvement est détecté, Reste éteint après le maintien. - 2/4 indicateurs éteint = mode veille, lampe hors tension.

-  1- Bottone per la selezione delle opzioni:
- 1 click: acceso-spento - Si accende in un 15% quando diventa scuro e un 100% quando capta il movimento. Rimane acceso in un 15% se non c'e' nessun movimento.
  - 2 click: sensore della luce - Programmabile da 8 secondi a 8 minuti.
  - 3click: spento.
- 2- Indicatore: Si accende a un 15% quando diventa scuro e un 100% quando capta il movimento. Rimane acceso a un 15% se non c'e' nessun movimento.
- 3- Timer: programmabile da 8 secondi a 8 minuti.
- 4- Indicatore: la luce rimane spenta fino a quando capta un movimento, e si accende al 100%.
- INDICATORI 2 E 4: lampada spenta, indicatore stand-by.