

Sky microwave sensor

outdoor/spot

4349, 4350, 4308, 4351, 4352, 4353, 4309, 4310, 4354, 4355, 4311, 4356

10W,

30W,

50W

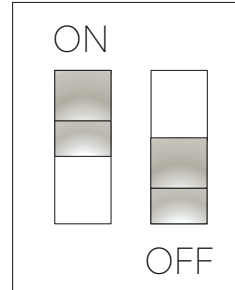
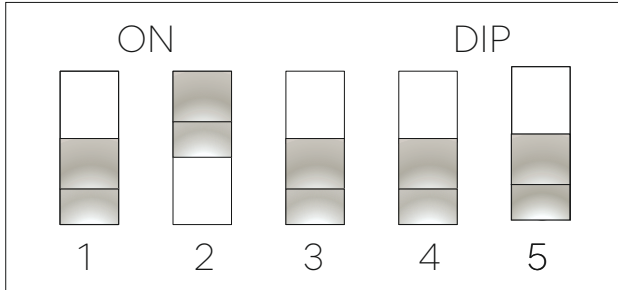


BENEITO FAURE[®]

passion for led light

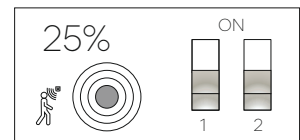
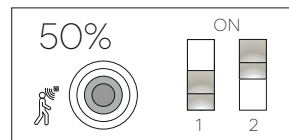
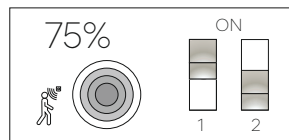
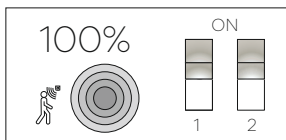
Ajustes de control/ Control settings/ Paramètres de contrôle/ Einstellungen kontrollieren/ Impostazioni di controllo/ Definições de controlo

Explicación



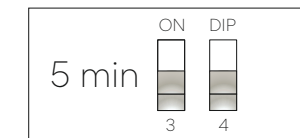
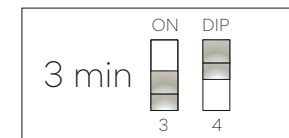
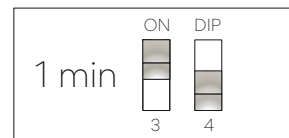
Área de detección botones 1 y 2

De acuerdo con diferentes ocasiones de aplicación, el área de detección se puede ajustar configurando el interruptor de código para establecer 100%, 75%, 50% o 25%.



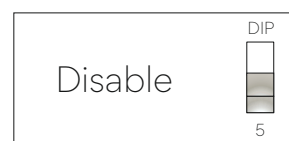

Área de detección botones 3 y 4

Se puede ajustar el tiempo que se mantiene encendido después de que el objeto en movimiento se aleja de la zona de detección (5seg, 1min, 3min y 5min).



Área de detección botón 5

Se puede ajustar para que se encienda siempre que detecte movimiento, aunque sea de día o sólo cuando detecte movimiento y la iluminación ambiental sea inferior a 25 lux.



Sky 10W sensor

outdoor/spot

4349, 4350, 4308, 4351

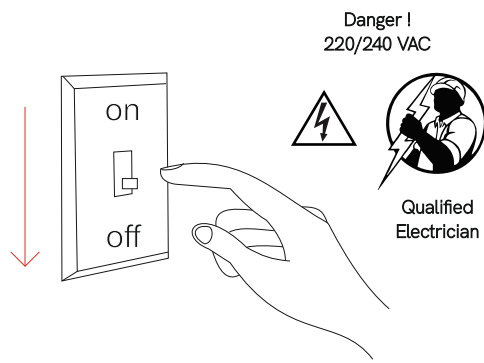
10W



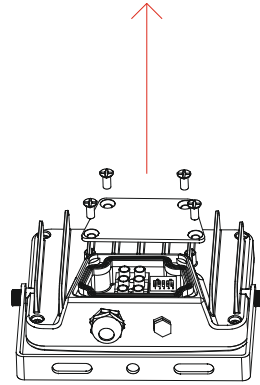
BENEITO FAURE®

passion for led light

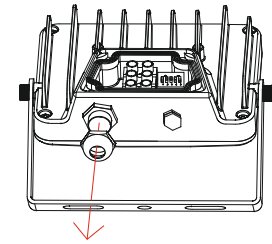
Instrucciones de montaje/ Assembly instructions/ Instructions de montage/ Montageanleitung/ Istruzioni di montaggio



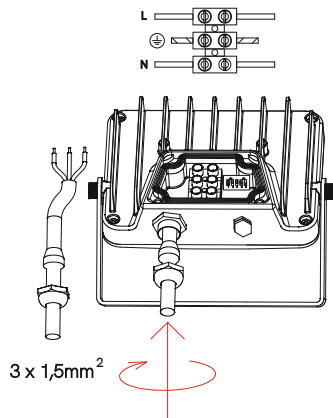
1.0



2.0



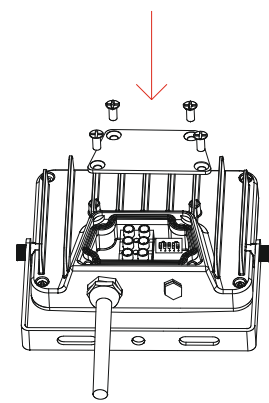
3.0



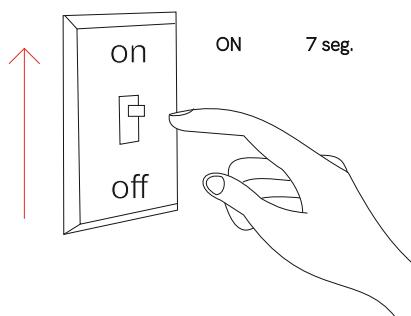
4.0



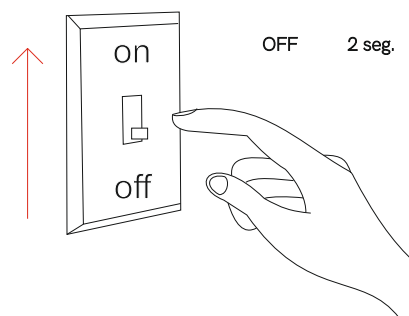
5.0



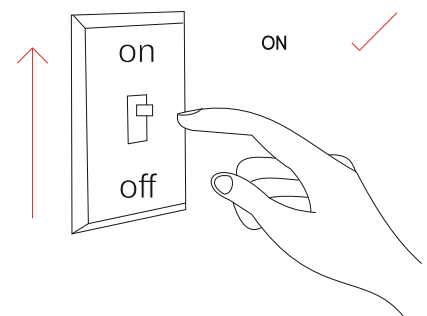
6.0



7.0



8.0



9.0

