

# SLC CUBE3+ A

Sistema de alimentación ininterrumpida de 5 a 100 kVA

## SLC CUBE3+ A: Eficiencia energética en protección eléctrica superior

La serie **SLC CUBE3+ A** de Salicru es una gama de SAI de tecnología On-line doble conversión (VFI) de altas prestaciones que proporciona una alimentación fiable y de calidad, al mismo tiempo que consigue importantes ahorros energéticos y económicos, tanto en la instalación como en los costes de funcionamiento.

En cuanto a la alimentación de entrada del equipo, podemos destacar el factor de potencia de entrada unidad (FP=1) y una tasa de distorsión realmente baja (THDi inferior, incluso, al 1%), que consiguen reducir los costes de funcionamiento y de la instalación, y contribuye a la mejora de la calidad de la red eléctrica.

Y en cuanto al comportamiento de salida, destacar el factor de potencia (FP=0,9) que les confiere protección eléctrica óptima para los sistemas informáticos actuales y la baja distorsión armónica de salida (THDv hasta por debajo del 0,5%), que les permite proteger cualquier tipo de carga (inductiva, resistiva, capacitiva o cargas mezcladas). Asimismo, el rendimiento obtenido (hasta el 95% en modo On-line y del 98% en Smart Eco-mode) favorece un importante ahorro de energía consumida y reduce las necesidades de climatización.

Para conseguir una solución óptima total, los equipos **SLC CUBE3+ A** ofrecen adaptabilidad máxima, incluyendo, de serie, la posibilidad de crecimiento en paralelo-redundante, así como, amplias opciones de comunicación disponibles. Destacar, por último, el reducido peso y tamaño de los equipos, facilitando tanto la ubicación como el ahorro en espacio ocupado.



## Aplicaciones: Preparado para proteger a cualquier entorno

Las altas especificaciones constructivas junto a la gran capacidad de adaptación (opcionales, crecimiento, comunicación,...) convierten a la serie **SLC CUBE3+ A** en la mejor opción de protección y seguridad para una gran variedad de entornos, tales como: CPDs, hosting, housing, IT-networks, server farms, redes de voz y datos,...



**SALICRU**  
**SMART**  
SOLUTIONS

**SALICRU**

## Prestaciones

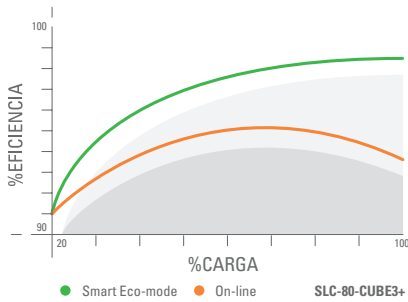
- Tecnología On-line doble conversión (VFI) con control DSP.
- Factor de potencia de entrada unidad (FP=1).
- Muy baja distorsión de la corriente de entrada (THDi hasta <1%).
- Flexibilidad total en tensiones de entrada/salida.<sup>(1)</sup>
- Diseñado para soportar cualquier tipo de carga.
- Función Batt-watch de monitorización y cuidado de las baterías.
- Alto factor de potencia de salida (FP=0,9).
- Muy baja tasa de distorsión de tensión de salida (THDv inferior, incluso, a 0,5%).
- Eficiencia en modo On-line de hasta el 95%.
- Modo Smart Eco-mode con eficiencia de hasta el 98,4%.
- Formato muy compacto, con poca superficie ocupada.
- Integrable en los entornos IT más avanzados.
- Configuración paralelo-redundante (n+1) para instalaciones críticas.<sup>(2)</sup>
- Construido con materiales reciclables en más del 80%.
- SLC Greenergy solution.



(1) Configuraciones mono/mo, mono/tri y tri/mo hasta 30kVA  
(2) Hasta 4 unidades

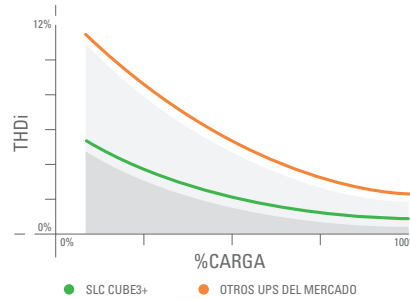
## Alta eficiencia

Rendimiento elevado tanto en funcionamiento On-line como en Smart Eco-mode.



## Baja distorsión armónica | Opcionales

La distorsión armónica más baja del mercado.



- Adaptador Ethernet/SNMP.
- Adaptador para la telegestión remota.
- Softwares de monitorización, gestión y 'shutdown'.
- 1 x puerto adicional serie RS-232/485.
- Autonomías extendidas.
- Grupo de baterías común para sistemas paralelos.
- BACS II, monitorización, regulación y alarmas para baterías.
- Cargador de doble nivel para baterías Ni-Cd.
- Línea de by-pass independiente.
- Configuraciones mono/mo, mono/tri y tri/mo.<sup>(1)</sup>
- By-pass manual externo.
- Pantalla táctil 7" color.<sup>(1)</sup>
- Sensores de temperatura y humedad.
- Display externo.
- Función convertidor de frecuencia.

(1) Hasta 30 kVA

## Soporte & servicios

- Servicio de asesoramiento preventa y postventa.
- Puesta en servicio.
- Soporte técnico telefónico.
- Intervenciones preventivas/correctivas.
- Contratos de mantenimiento.
- Contratos de telemantenimiento.
- Cursos de formación.



## Gama

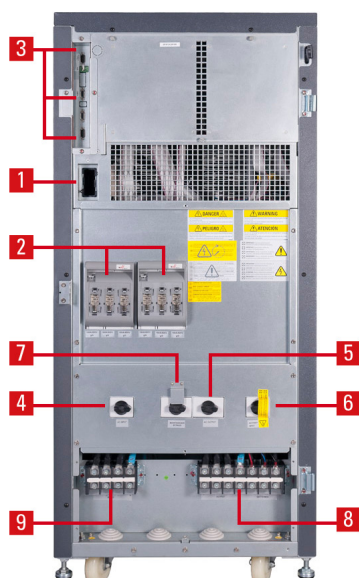
MODELO	CÓDIGO	POTENCIA (kVA / W)	Nº ARMARIOS (SAI + BAT)	DIMENSIONES (F × AN × AL mm)	PESO (Kg)	DIMENSIONES BAT (F × AN × AL mm)	PESO BAT (Kg)
SLC-5-CUBE3+ A	681LF000022	5/4,5	1+0	775 × 450 × 1100	166	-	-
SLC-7,5-CUBE3+ A	681LF000011	7,5/6,75	1+0	775 × 450 × 1100	166	-	-
SLC-10-CUBE3+ A	681LF000009	10/9	1+0	775 × 450 × 1100	167	-	-
SLC-15-CUBE3+ A	681LF000049	15/13,5	1+0	775 × 450 × 1100	237	-	-
SLC-20-CUBE3+ A	681LF000050	20/18	1+0	775 × 450 × 1100	323	-	-
SLC-30-CUBE3+ A	681LG000001	30/27	1+1	775 × 450 × 1100	185	1050 × 650 × 1325	424
SLC-40-CUBE3+ A	681TG000001	40/36	1+1	880 × 590 × 1325	265	1050 × 650 × 1325	501
SLC-50-CUBE3+ A	681TG000002	50/45	1+1	880 × 590 × 1325	290	1050 × 650 × 1325	594
SLC-60-CUBE3+ A	681TG000003	60/54	1+1	880 × 590 × 1320	290	1050 × 650 × 1325	594
SLC-80-CUBE3+ A	681TG000004	80/72	1+1	850 × 900 × 1905	540	850 × 1305 × 1905	1096
SLC-100-CUBE3+ A	681TG000005	100/90	1+1	850 × 900 × 1905	550	850 × 1305 × 1905	1096

Nomenclatura, dimensiones y pesos para equipos con tensión entrada 3 x 220 V, tensión de salida 3 x 220 V y autonomía estándar.

## Dimensiones



## Conexiones



SLC-5-100-CUBE3+ A

1. Slot para tarjeta opcional.
2. Fusibles de protección interna. Sólo en equipos de 40 kVA.
3. Interfaces de comunicación.
4. Interruptor magnetotérmico / seccionador de entrada.
5. Interruptor seccionador de salida.
6. Portafusibles / interruptor seccionador de potencias.
7. Bypass manual.
8. Bornes de salida.
9. Bornes de entrada.

## Características técnicas

MODELO		SLC CUBE3+ A
TECNOLOGÍA		On-line, doble conversión, HF, control DSP
ENTRADA	Tensión nominal	Monofásica 115 / 120 / 127 / 133 V <sup>(1)</sup> / Trifásica 3 × 200 / 3 × 208 / 3 × 220 / 3 × 230 (3F + N)
	Margen de tensión	+15% / -20% (configurable)
	Frecuencia nominal	50 / 60 Hz
	Distorsión Armónica Total (THDi)	100% carga: <1,5% / 50% carga: <2,5% / 10% carga: <6,0%
	Factor de potencia	1 a partir de 10% de carga
	Topología rectificador	Trifásico IGBT onda completa, arranque suave y PFC, sin transformador
SALIDA	Factor de potencia	0,9
	Tensión nominal	Monofásica 115 / 120 / 127 / 133 V <sup>(1)</sup> / Trifásica 3 × 200 / 3 × 208 / 3 × 220 / 3 × 230 (3F + N)
	Precisión dinámica	±2% dinámico
	Precisión estática	±1% estático
	Precisión tiempo de respuesta	20 ms para saltos de carga 0%÷100% y caída de tensión hasta -5%
	Distorsión armónica total (THDv)	<0,5% carga lineal / <1,5% (EN-62040-3) carga no lineal
	Frecuencia Sincronizada	50/60 Hz ±5 Hz (seleccionable)
	Frecuencia Con red ausente	50/60 Hz ±0,05%
	Velocidad de sincronismo	De 1 Hz/s a 10 Hz/s (programable)
	Rendimiento total modo On-line	5÷30 kVA: 90%÷92% / 40÷100 kVA: 92%÷93%
	Rendimiento Smart Eco-mode	Hasta 98,4%
	Sobrecarga admisible	125% durante 10 min / 150% durante 60 s / >150% durante 20ms
	Factor de cresta	>3:1
	BYPASS MANUAL	Tipo
BYPASS ESTÁTICO	Tipo y criterio activación	De estado sólido
	Tiempo de transferencia modo Smart Eco-mode (ms)	4 ms (típico)
	Tiempo de transferencia modo On-line	Nulo
	Transferencia a bypass	Inmediato, para sobrecargas superiores a 150%
	Retransferencia	Automático, después de desaparición de alarma
BATERÍA	Tipo de batería	Plomo ácido, selladas, libres de mantenimiento
	Regulación tensión de carga	Batt-Watch
COMUNICACIÓN	Puertos	1x RS232/RS485 + 1xUSB, con protocolo Modbus
	Interface a relés	4 × Fallo AC, bypass, batería baja y general
	Slot inteligente	1, para SNMP
GENERALES	Temperatura de trabajo	0° C ÷ +40° C
	Humedad relativa	Hasta 95%, sin condensar
	Altitud máxima de trabajo	2.400 m.s.n.m.
	Ruido acústico a 1 metro	<52 dB(A) <sup>(2)</sup>
NORMATIVA	Seguridad	EN-IEC 62040-1
	Compatibilidad electromagnética (CEM)	EN-62040-2
	Funcionamiento	VFI-SS-11 (EN-62040-3)
	Gestión de Calidad y Ambiental	ISO 9001, ISO 14001, ISO 45001

(1) Hasta 30 kVA.

(2) &lt;65 dB(A) para modelos de 40 a 60 kVA / &lt;70 dB(A) para modelos de 80 y 100 kVA.

Datos sujetos a variación sin previo aviso.



+34 938 482 400 WWW.SALICRU.COM

Avda. de la Serra 100 · 08460 Palautordera España · salicru@salicru.com

**SALICRU**