

DC POWER-S

Sistemas de energía DC



DC POWER-S: Sistemas de alimentación DC compactos, flexibles y modulares

Los sistemas de energía **DC power-S** de Salicru incluyen los siguientes componentes: módulos rectificadores DC-S, subracks de ubicación, un sistema de control y supervisión, un módulo de comunicaciones y una unidad de distribución DC, todo en un armario totalmente cerrado y con la posibilidad de incluir baterías.

Los módulos rectificadores de los sistemas **DC power-S** están disponibles en las potencias de 1000, 2000 y 2700 W y en las tensiones de salida de 24, 48, 110 ó 125 Vdc. Su diseño modular permite ubicar hasta 4 módulos en un subrack 19" de 2U, obteniendo una muy alta densidad de potencia.

El sistema de control y supervisión gestiona todo el sistema: medidas de entrada y salida, corrientes de carga de las baterías, control de las cargas prioritarias y no prioritarias, canales de comunicación con el exterior,... El número máximo de rectificadores controlados por un sistema de control es de 30, consiguiendo sistemas de hasta 81 kW, con opción de configuraciones redundantes N+n.

El módulo de comunicaciones incluye tres relés programables, sensor de temperatura de baterías y canal RS-232/485 en su versión básica, añadiendo un slot para adaptador Ethernet/SNMP, una entrada de detección del nivel de electrolito para Ni-Cd y seis relés más en su versión extendida.

Aplicaciones: Protección redundante para aplicaciones críticas

Los sistemas de energía **DC power-S** de Salicru proporcionan una alimentación de alto nivel a los siempre críticos sistemas de telecomunicación, garantizando su perfecto funcionamiento sin cortes imprevistos. Además, por su naturaleza modular, se podrán ir ampliando conforme a las necesidades, optimizando la inversión. Algunas aplicaciones típicas pueden ser: redes de comunicaciones fijas y móviles, redes de acceso de banda ancha, redes de datos y telecomunicaciones,...




SALICRU
SMART
SOLUTIONS

SALICRU

Prestaciones

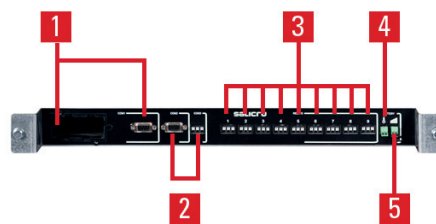
- Máxima potencia por sistema hasta de 81 kW.
- Sistemas flexibles, escalables y redundantes N+n, configurables para demanda actual y futuras expansiones.
- Alta densidad de potencia en los módulos, hasta 27 W/in³.
- Alta eficiencia, hasta 95%, incluso con poca carga.
- Opción de alimentación monofásica o trifásica.
- Sistemas de energía con tensiones de salida 24, 48, 110, 125 ó 220 Vdc.
- Amplio margen de temperatura de trabajo, de -20° C a +55° C.
- Amplio rango de tensión de entrada, desde 90 Vac a 290 Vac.
- Factor de potencia de entrada unidad, para un mejor rendimiento.
- Diseño modular de los rectificadores y del sistema de control.
- Reparto de corriente de salida entre rectificadores.
- Acceso frontal para instalación y mantenimiento más fácil.
- Función Hot-swap y Hot-plug con ajuste automático para conexiódeseconexión de los módulos.
- LLVD & BLVD – desconexión de cargas no prioritarias y por tensión baja de baterías.
- Completo sistema de control y monitorización local con LCD retroiluminado (4x40 caracteres).
- Unidad de comunicación para supervisión remota.
- Software de monitorización vía Ethernet/SNMP.
- Smart-mode para maximizar el MTBF (Mean Time Between Failures).



Comunicaciones


1. Slot para la telegestión remota o interface RS-232.
2. Puertos serie RS-485. Protocolo de comunicaciones MODBUS.
3. Interface (x6) a relés programable.
4. Entrada de medida de temperatura de baterías.
5. Entrada de detección de nivel de electro-lito para Ni-Cd. ⁽¹⁾

(1) Sólo para versión extendida



SMART mode

Reparto de las cargas en funcionamiento normal



Reparto de las cargas y ciclado de los rectificadores en funcionamiento Smart-mode.




Opcionales

- Descargador atmosférico.
- Reductor de la tensión de salida.
- Tensiones de salida positivas o negativas.
- Baterías Pb-Ca selladas o abiertas, Ni-Cd,...
- Módulo de comunicaciones extendidas.
- Otros grados de protección IP.
- Comunicación wireless-link.
- Contactor de cargas no prioritarias.

Gama

MODELO	POTENCIA (W)	INTENSIDAD (A)	TENSIÓN SALIDA (VDC)	INTENSIDAD POR SISTEMA (A)	POTENCIA POR SISTEMA (kW)
DC-36-S	1000	36	24	36 ÷ 1080	1 ÷ 30
DC-18-S	1000	18	48	18 ÷ 540	1 ÷ 30
DC-8-S	1000	8	110	8 ÷ 240	1 ÷ 30
DC-7-S	1000	7	125	7 ÷ 210	1 ÷ 30
DC-4-S	1000	4	220	4 ÷ 120	1 ÷ 30
DC-70-S	2000	70	24	70 ÷ 2100	2 ÷ 60
DC-36-S	2000	36	48	36 ÷ 1080	2 ÷ 60
DC-16-S	2000	16	110	16 ÷ 480	2 ÷ 60
DC-15-S	2000	15	125	15 ÷ 450	2 ÷ 60
DC-8-S	2000	8	220	8 ÷ 240	2 ÷ 60
DC-50-S	2700	50	48	50 ÷ 1500	2,7 ÷ 81
DC-22-S	2700	22	110	22 ÷ 660	2,7 ÷ 81
DC-20-S	2700	20	125	20 ÷ 600	2,7 ÷ 81
DC-10-S	2400	10	220	10 ÷ 300	2,4 ÷ 74

Dimensiones



MÓDULO POTENCIA

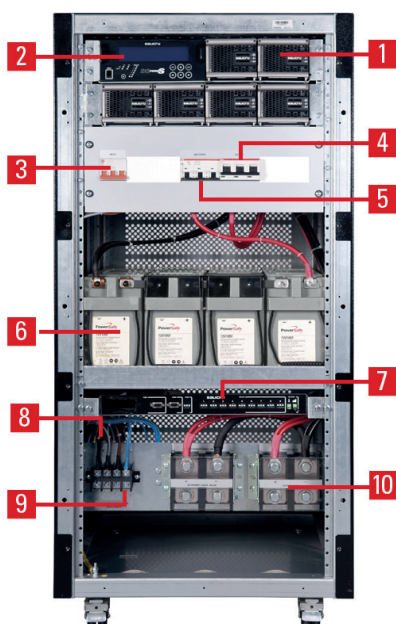


MÓDULO CONTROL



SUBRACK 2 MÓDULOS

Conexiones



1. Módulo rectificador
2. Control centralizado
3. Protección de entrada
4. Distribución de salida
5. Protección de baterías
6. Batería
7. Comunicaciones extendidas
8. Protección transientes de tensión
9. Bornes de entrada
10. Bornes de salida

Características técnicas

MODELO	DC POWER-S	
ENTRADA	Tensión nominal	120 / 127 / 220 / 230 / 240 V; 3x208 / 220 / 380 / 400 / 415 V (3F+N)
	Margen de tensión	90 ÷ 290 Vac
	Frecuencia nominal	50/60 Hz
	Distorsión Armónica Total (THDi)	<5%
	Factor de potencia	>0,99 (PFC)
	Rendimiento	Hasta 95,5%
SALIDA	Tensión nominal DC	24, 48, 110, 125, 220 V
	Precisión	±1%
	Ajuste de tensión de salida	-15% +25% ⁽¹⁾
	Potencia máxima sistema (según modelo)	30 / 60 / 81 kW
	Potencia módulos rectificadores	1000 / 2000 / 2700 W
	Ruido psofométrico	<2 mV
	Reparto de cargas entre módulos	Paralelo activo
	Cantidad máxima de módulos en paralelo	30
BATERÍA	Protección	Contra sobretensiones, subtensiones y sobrecargas
	Tipo de batería	PbCa ó NiCd
	Tipo de carga	I/U constante según DIN 41773
	Tiempo de recarga	Hasta 80% en 4 horas (0,2C)
	Compensación tensión / temperatura	Sí, personalizable (mV/°C)
	Detección nivel electrolito (bat. NiCd)	Opcional
COMUNICACIÓN	Puertos	RS-232/485 - 7 relés
	Slot inteligente	Si, uno / Opcional
PROTECCIÓN	Entrada y Salida	Magnetotérmicos
	Batería	Fusibles + seccionador
GENERALES	Temperatura de trabajo	-20°C ÷ +55°C ⁽²⁾
	Temperatura de almacenaje	-40°C ÷ +70°C ⁽³⁾
	Humedad relativa	Hasta 95%, sin condensar
	Altitud máxima de trabajo	3.000 m.s.n.m. ⁽⁴⁾
	Rigidez dieléctrica (entrada/salida)	2000V @1 minuto para 24, 48 Vdc / 4000 V @ 1 minuto para 110, 125, 220 Vdc
	Grado de protección	IP20
	Ventilación	Forzada
	Ruido acústico a 1 metro	<55 dB(A)
	Tiempo medio entre fallos (MTBF)	250.000 horas
	Tiempo medio de reparación (MTTR)	15 minutos
NORMATIVA	Seguridad	EN IEC 61204-7
	Compatibilidad electromagnética (CEM)	EN IEC 61204-3
	Certificaciones corporativas	ISO 9001, ISO 14001, ISO 45001

(1) -9% +25% para tensiones a 110Vdc

(2) Degradación de potencia para temperaturas superiores a +45° C

(3) Sin baterías

(4) Degradación de potencia desde 2000 m.s.n.m