



EAN: 8435298031658

## HLPS1658BB

Pantalla trat. Antibact SIN Driver HLPS ANTIBACT 36W 3800lm 200-240V 6000K 110° IP65 Blanco

Ecrã trat. Antibact SEM Driver HLPS ANTIBACT 36W 3800lm 200-240V 6000K 110° IP65 Branco

Aplicaciones | Aplicações:



Beneficios | *Benefits*

- Disponible en 36W en 6000k y 4000k | *Disponível em 36W em 6000k e 4000k*
- Instalación fácil y rápida, instalación sin herramientas, ahorro de costes de instalación | *Instalação rápida e fácil, instalação sem ferramentas, economia de custos de instalação*
- Eficiencia luminosa de 105 Lm/W | *Eficiência luminosa de 105 Lm/W*
- Actividad bacteriostática frente a bacterias como Escherichia coli o Staphylococcus aureus de más del 99% | *Atividade bacteriostática contra bactérias como Escherichia coli ou Staphylococcus aureus superior a 99%.*



Manual

### Características Generales. *Características Gerais*

Protección. <i>Protection</i> (IP)	IP65 Interior . <i>Interior</i>
Clase de Aislamiento. <i>Classe de Isolamento</i>	III
Grado de Protección IK. <i>Proteção IK</i>	IK07

### Información Eléctrica. *Informação Elétrica*

Vatios. <i>Watts</i>	36 W
Equivalencia Vatios. <i>Equivalência em Watts</i>	72 W
Ahorro Energético. <i>Poupança Energética</i>	50%
Voltaje. <i>Voltagem</i>	AC 200-240 V
Factor Potencia. <i>Fator de Potência</i> (PF)	≥0.9
Regulable. <i>Regulável</i>	No

### Información Lumínica. *Informação Luminosa*

Flujo Luminoso. <i>Fluxo Luminoso</i> (lm)	3800 Lm
Eficacia Lm. <i>Eficácia Lm</i> (Lm/W)	106 Lm/W
Temperatura Luz. (K)	6000K
Índice Reproducción Cromática (IRC). <i>Índice de Reprodução Cromática</i> (CRI)	80
Ángulo Apertura. <i>Ângulo de Abertura</i>	110°

## LED Chip

Tipo de Led. *Tipo de LED* SMD 2835

## Información Material. Informação de Material

Base Aluminio. *Aluminio*

Difusor PS Opalino. *PS Opalino*

Color. *Color* Blanco. *Branco*

## Datos Medioambientales. Dados Ambientais

Clase de Eficiencia Energética. *Classe de Eficiência Energética* D

Consumo de energía en modo encendido. *Consumo de energia em modo ligado* 36kWh/1000h

Niveles de Mercurio. *Níveis de Mercúrio* 0

## Vida Útil

Vida Útil L7050 @ 55°=50000h

## Otras Especificaciones Outras Especificações

Incl. en Caja. *Incluído na caixa* Luminaria, Manual, (Driver no incluido).  
*Luminária, Manual, (Driver não incluido)*

## Accesorios. Acessórios

Usar con. *Usar com*

Montaje. *Montagem* KITREC60X60W, KITSRING, KITSURF, KITSURFBACKW6060, KITSURFWHITE, KITSUSPEN, KITSUSPENBACK60, KITSURFWHITESP, KITRECPO60X60WES, KITREC60X60WES

## Garantías & Calidad. Garantias & Qualidade

Garantía ROBLAN. *Garantia ROBLAN* 4 años. years \*

\*La garantía mencionada en nuestras fichas son de nivel básico. Roblan distribuye productos a nivel internacional y adapta el producto y su garantía a los requisitos y normativas de garantía específicos de cada país. También disponemos de opciones de garantía según los requerimientos de proyectos concretos. Por favor consulte con su agente comercial para verificar las opciones de garantía de su país. La garantía no cubre, accesorios, fuentes de luz intercambiables (como lámparas), ni baterías o acumuladores incluidos (si los hubiera).

\* A garantia mencionada nas nossas fichas são de nível básico. A Roblan distribui produtos a nível internacional e adapta o produto e a sua garantia aos requisitos e normativas de garantia específicas de cada país. Também dispomos de opções de garantia segundo os requisitos de projetos concretos. Por favor, consulte o seu agente comercial para verificar as opções de garantia do seu país.

Opciones de garantía alternativas ajustados a requisitos de proyecto.  
*Opções de garantia alternativas ajustadas aos requisitos do projeto: \*3 | 5*

2011/65/EU,2014/30/EU,2014/35/EU



## Datos Admin & Logística. Dados Admin & Logística

Referencia Producto. *Referência do Produto* HLPS1658BB

Modelo HLPS ANTIBACT

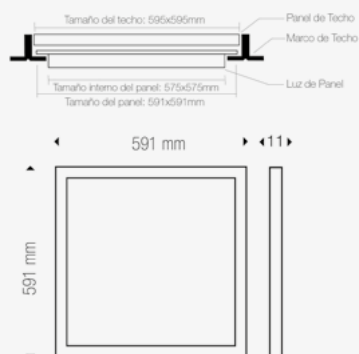
Gama LED PRO

**Datos Admin & Logística.** *Dados Admin & Logística*

Serie. <i>Série</i>	Pantallas <i>Painéis</i>
Tecnología. <i>Tecnologia</i>	LEDs <i>LEDs</i>
Código de Barras	8435298031658
Clase ETIM. <i>Classe ETIM</i>	EC002892
Unidades/Embalaje. <i>Unidades/Embalagem</i>	4
Tipo Embalaje Unidad. <i>Tipo de Embalagem Unidade</i>	Brown Carton Box
MEAS Carton. <i>MEDIDAS Caixa</i>	72x20x66
Peso Bruto Embalaje Externo. <i>Peso Bruto Embalagem Externa</i>	13
Peso Neto Embalaje Externo. <i>Peso Líquido Embalagem Externa</i>	11,5

**Avisos & Precauciones.** *Avisos & Precauções*

Rango de Temperatura (Uso). <i>Intervalo de Temperatura</i>	-20°C ~ +45°C
Rango de Temperatura (conservación). <i>Intervalo de Temperatura (armazenamento)</i>	-40°C ~ +60°C
Rango de Humedad (Uso). <i>Intervalo de Humidade</i>	15%-90%

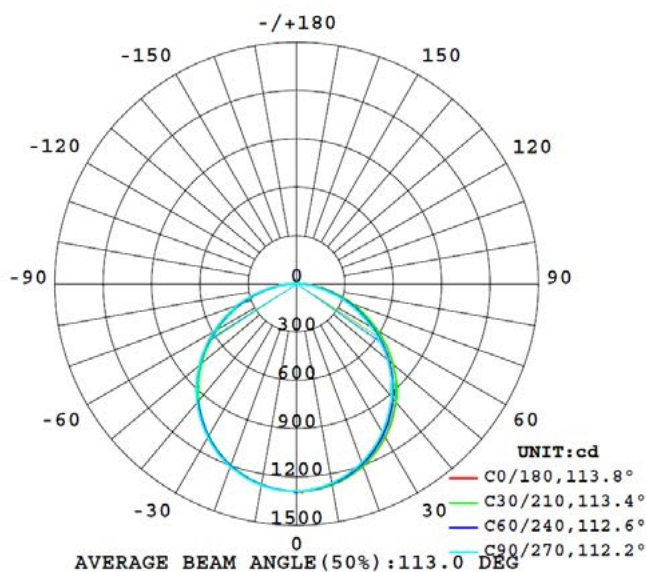
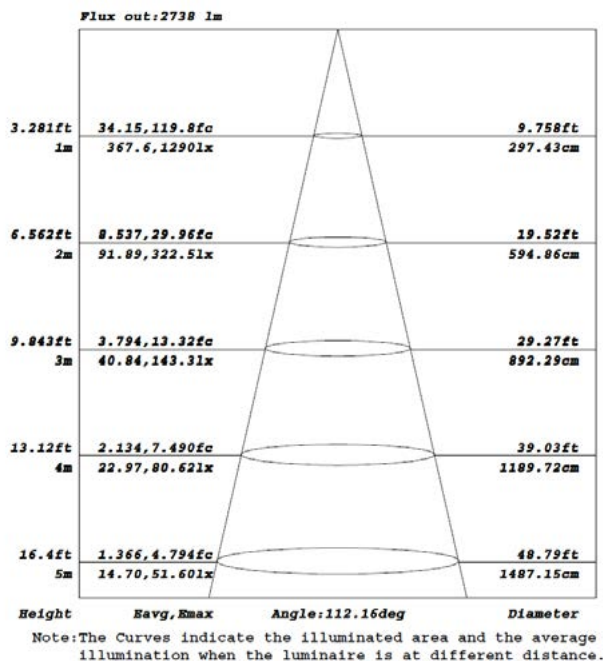
**Dimensiones.** *Dimensões*


h:10  
l:595  
w:595

 Esquema de Producto. *Product line drawing*
**Instalación.** *Instalação*

Peso producto. <i>Peso do produto</i>	3Kg
Instalación. <i>Instalação</i>	Superficie, Suspensión, Empotrado.
Lugar de Instalación. <i>Local de Instalação</i>	Techo.

Panel suministrado sin driver. Elija una de las siguientes opciones con su panel HLPS ANTIBACT: DRIVERHLPSIP20: Luminaria con driver IP20 DRIVERHLPSIP65: Luminaria con driver IP65

**Especificaciones Ópticas. Especificações Ópticas**

**Opciones a medida. Opções à medida**

En la siguiente tabla encontrará información sobre opciones de fabricación especial a medida. La tabla no contiene todas las opciones posibles. Para cualquier otra configuración por favor ponerse en contacto con Roblan.  
 Na tabela seguinte encontrará informação sobre opções de fabrico especial à medida. A tabela não contém todas as opções possíveis. Para qualquer outra configuração por favor entre em contacto com a Roblan.

Otras opciones de Regulación. Outras opções de Regulação	D6, D3, D4, D2, D1, D5
Más opciones de potencias a medida. Mais opções de potências à medida	Potencias alternativas disponibles según requerimientos de proyectos. Contactar con un comercial   Alternative watts available according to project requirements. Contact a salesperson.

### Opciones a medida. Opções à medida

En la siguiente tabla encontrará información sobre opciones de fabricación especial a medida. La tabla no contiene todas las opciones posibles. Para cualquier otra configuración por favor ponerse en contacto con Roblan.

*Na tabela seguinte encontrará informação sobre opções de fabrico especial à medida. A tabela não contém todas as opções possíveis. Para qualquer outra configuração por favor entre em contacto com a Roblan.*

---

Opciones de Emergencias integradas.	E13,E10,E5,E17,E20,E22
<i>Opções de emergência integradas.</i>	

En caso de rotura. *Em caso de quebra:* **www.roblan.com**

Última actualización: 2025-12-30 15:49:49 UTC+0000 Sujeto a cambios sin previo aviso. Utilizar datos más recientes.

*Última atualização: 2025-12-30 15:49:49 UTC+0000 Sujeito a alterações sem aviso prévio. Utilizar os dados mais recentes.*