



EAN: 8435298027538

SKYJX1500F

Pantalla Estanca LED SKY JX 1560mm 48W 5602lm 100-277V 4000K 120° IP65 IK08 Gris

Luminária estanque LED SKY JX 1560mm 48W 5602lm 100-277V 4000K 120° IP65 IK08 Cinzento

Aplicaciones | Aplicações:



Beneficios | *Benefits*

- IP65 e IK08, polvo, humedad y a prueba de golpes con LED integrado | *IP65 e IK08, à prova de pó, humidade e choque com LED integrado*
- Mejor disipación de calor | *Melhor dissipação de calor*
- El fácil acceso a los bloques de terminales garantiza una instalación rápida y flexible | *O acesso fácil aos blocos de terminais garante uma instalação rápida e flexível*
- Puede ser enlazable | *Pode ser passível de ligação*



Manual

Características Generales. *Características Gerais*

| | |
|---|------------------------------------|
| Tecnología de iluminación. <i>Tecnologia</i> | LED |
| Protección. <i>Protection (IP)</i> | IP65 Exterior . <i>Exterior</i> |
| Clase de Aislamiento. <i>Classe de Isolamento</i> | I |
| Grado de Protección IK. <i>Proteção IK</i> | IK08 |

Información Eléctrica. *Informação Elétrica*

| | |
|---|--------------|
| Vatios. <i>Watts</i> | 48 W |
| Equivalencia Vatios. <i>Equivalência em Watts</i> | 116 W |
| Ahorro Energético. <i>Poupança Energética</i> | 59% |
| Voltaje. <i>Voltagem</i> | AC 100-277 V |
| Factor Potencia. <i>Fator de Potência (PF)</i> | ≥0.9 |
| Regulable. <i>Regulável</i> | No |

Fuente de Alimentación. *Fonte de Alimentação*

| | |
|---|-------|
| Tipo de fuente de Al. <i>Tipo de fonte de Alimentação</i> | OSRAM |
|---|-------|

Información Lumínica. *Informação Luminosa*

| | |
|---|---------|
| Flujo Luminoso. <i>Fluxo Luminoso (lm)</i> | 5602 Lm |
| Flujo Luminoso Útil Fuente de luz. <i>Fluxo Luminoso Útil Fonte de luz (lm)</i> | 5602 Lm |

Información Lumínica. *Informação Luminosa*

| | |
|--|----------|
| Eficacia Lm. <i>Eficácia Lm (Lm/W)</i> | 117 Lm/W |
| Temperatura Luz. (K) | 4000K |
| Índice Reproducción Cromática (IRC). <i>Índice de Reprodução Cromática (CRI)</i> | 80 |
| Ángulo Apertura. <i>Ângulo de Abertura</i> | 120° |

LED Chip

| | |
|--|----------|
| Tipo de Led. <i>Tipo de LED</i> | SMD 2835 |
| Marca chip LED. <i>Marca do chip LED</i> | San An |
| LEDs/unidad. <i>LEDs/unidade</i> | 132 |

Información Material. *Informação de Material*

| | |
|---------------------|-------------------------------------|
| Base | Polycarbonato. <i>Polycarbonato</i> |
| Difusor | PC Opalino. <i>PC Opalino</i> |
| Color. <i>Color</i> | Gris. <i>Cinzento</i> |

Datos Medioambientales. *Dados Ambientais*

| | |
|--|-------------|
| Clase de Eficiencia Energética. <i>Classe de Eficiência Energética</i> | E |
| Consumo de energía en modo encendido. <i>Consumo de energia em modo ligado</i> | 48kWh/1000h |

Vida Útil

| | |
|---------------------------------------|---------------------|
| Vida Útil | L70B50 @ 80°=36000h |
| # de Encendidos. <i># de Ligações</i> | 100000 |

Otras Especificaciones *Outras Especificações*

| | |
|---|---|
| Incl. en Caja. <i>Incluído na caixa</i> | Driver, Luminaria, Manual. <i>Driver, Luminária, Manual</i> |
|---|---|

Garantías & Calidad. *Garantias & Qualidade*

| | |
|---|--------------------------|
| Garantía ROBLAN. <i>Garantia ROBLAN</i> | 3 años. years * * |
|---|--------------------------|

*La garantía mencionada en nuestras fichas son de nivel básico. Roblan distribuye productos a nivel internacional y adapta el producto y su garantía a los requisitos y normativas de garantía específicos de cada país. También disponemos de opciones de garantía según los requerimientos de proyectos concretos. Por favor consulte con su agente comercial para verificar las opciones de garantía de su país. La garantía no cubre, accesorios, fuentes de luz intercambiables (como lámparas), ni baterías o acumuladores incluidos (si los hubiera).

* A garantia mencionada nas nossas fichas são de nível básico. A Roblan distribui produtos a nível internacional e adapta o produto e a sua garantia aos requisitos e normativas de garantia específicas de cada país. Também dispomos de opções de garantia segundo os requisitos de projetos concretos. Por favor, consulte o seu agente comercial para verificar as opções de garantia do seu país.

Opciones de garantía alternativas ajustados a requisitos de proyecto.

*Opções de garantia alternativas ajustadas aos requisitos do projeto: *3 | 5*

2011/65/EU,2014/30/EU,2014/35/EU

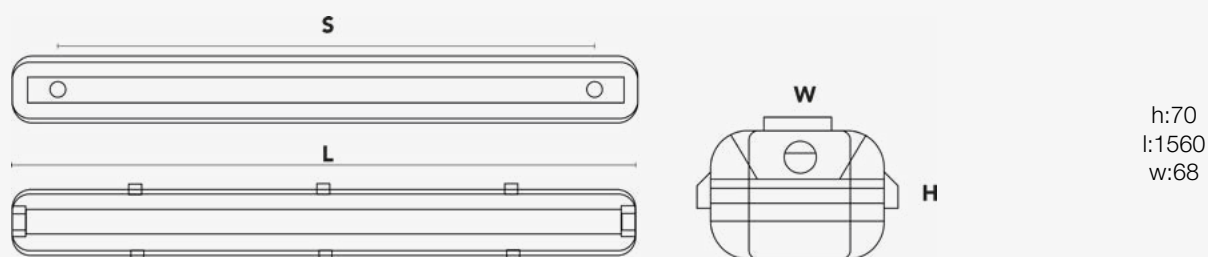


Datos Admin & Logística. *Dados Admin & Logística*

| | |
|---|---|
| Referencia Producto. <i>Referência do Produto</i> | SKYJX1500F |
| Modelo | SKY JX |
| Gama | LED TOP |
| Serie. <i>Série</i> | Pantallas Estancas <i>Luminárias estanques</i> |
| Tecnología. <i>Tecnologia</i> | LEDs <i>LEDs</i> |
| Código de Barras | 8435298027538 |
| Clase ETIM. <i>Classe ETIM</i> | EC000109 |
| Unidades/Embalaje. <i>Unidades/Embalagem</i> | 9 |
| MEAS Embalaje Unitario. <i>MEDIDAS Embalagem Unitária</i> | 73x73x1595 |
| MEAS Carton. <i>MEDIDAS Caixa</i> | 24x24x161 |
| Peso Bruto Embalaje Externo. <i>Peso Bruto Embalagem Externa</i> | 16,8 |
| Peso Neto Embalaje Externo. <i>Peso Líquido Embalagem Externa</i> | 14,2 |

Avisos & Precauciones. *Avisos & Precauções*

| | |
|---|---------------|
| Rango de Temperatura (Uso). <i>Intervalo de Temperatura</i> | -15°C ~ +35°C |
| Rango de Humedad (Uso). <i>Intervalo de Humidade</i> | 10%-90% |

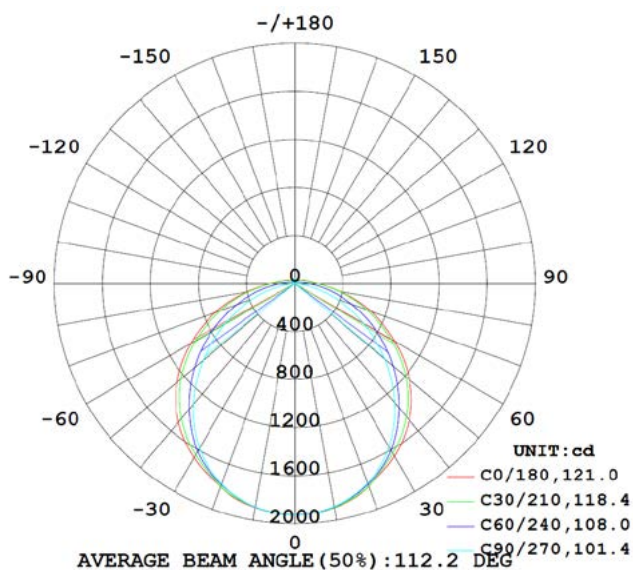

Dimensiones. *Dimensões*

 Esquema de Producto. *Product line drawing*
Instalación. *Instalação*

| | |
|--|-------------|
| Dimensiones de Montaje. <i>Dimensões de Montagem</i> | 1100 |
| Peso producto. <i>Peso do produto</i> | 1,65Kg |
| Instalación. <i>Instalação</i> | Superficie. |
| Lugar de Instalación. <i>Local de Instalação</i> | Techo. |

Instalación. Instalação

Cable Connector=2.5mm²

Especificaciones Ópticas. Especificações Ópticas



Opciones a medida. Opções à medida

En la siguiente tabla encontrará información sobre opciones de fabricación especial a medida. La tabla no contiene todas las opciones posibles. Para cualquier otra configuración por favor ponerse en contacto con Roblan.

Na tabela seguinte encontrará informação sobre opções de fabrico especial à medida. A tabela não contém todas as opções possíveis. Para qualquer outra configuração por favor entre em contacto com a Roblan.

Otras opciones de Regulación. D6, D3, D1, D5
 Outras opções de Regulação

Opciones a medida. Opções à medida

En la siguiente tabla encontrará información sobre opciones de fabricación especial a medida. La tabla no contiene todas las opciones posibles. Para cualquier otra configuración por favor ponerse en contacto con Roblan.

Na tabela seguinte encontrará informação sobre opções de fabrico especial à medida. A tabela não contém todas as opções possíveis. Para qualquer outra configuração por favor entre em contacto com a Roblan.

| | |
|--|---|
| Más opciones de potencias a medida. | <i>Potencias alternativas disponibles según requerimientos de proyectos. Contactar con un comercial </i> |
| <i>Mais opções de potências à medida</i> | <i>Alternative watts available according to project requirements. Contact a salesperson.</i> |

| | |
|-----------------------------------|----------------------|
| Opciones de Emergencias externas. | ROB60300, ROB202003H |
| <i>Opções de Emergência</i> | |

| | |
|---|---------|
| Opciones de Emergencias integradas. | E16,E22 |
| <i>Opções de emergência integradas.</i> | |

En caso de rotura. *Em caso de quebra:* **www.roblan.com**

Última actualización: 2025-12-30 14:20:20 UTC+0000 Sujeto a cambios sin previo aviso. Utilizar datos más recientes.

Última atualização: 2025-12-30 14:20:20 UTC+0000 Sujeito a alterações sem aviso prévio. Utilizar os dados mais recentes.