LUMINAIRES INSTALLATION INSTRUCTIONS

FOR USE WITH MINIMAL TRACK SYSTEM ONLY
UTILISER UNIQUEMENT AVEC LE SYSTÈME MINIMAL TRACK

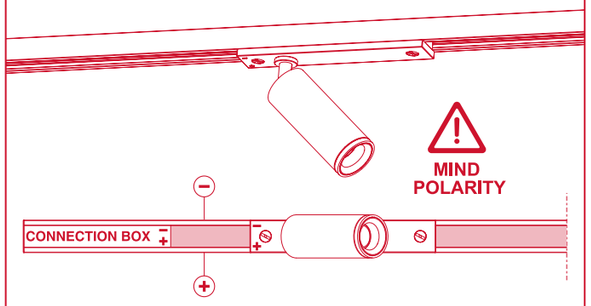

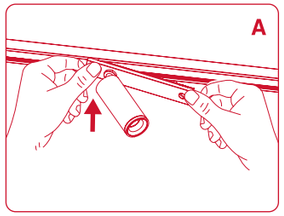

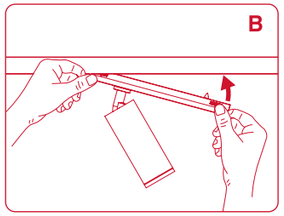

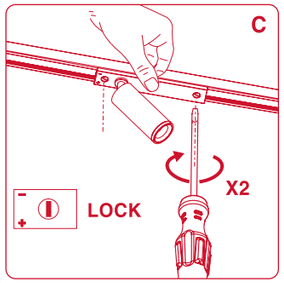

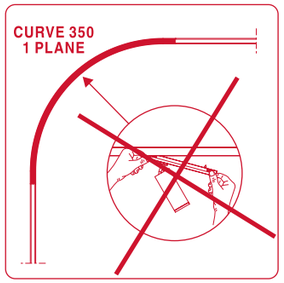

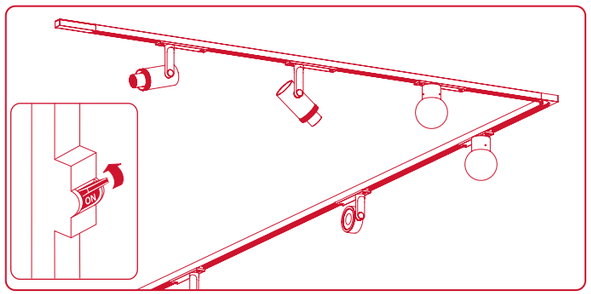

WARRANTY CONDITIONS

- The duration of this Warranty stands for a period of TWO YEARS starting from the date of purchase. During this period of time,
ARKOSLIGHT commits to repair, replace or return the purchase price of any pieces whose non-conformity is due to manufacturing causes. The repair or substitution of the pieces do not extend the Warranty. The following are excluded from the Warranty; product shipment and its installation and uninstallation, including access (scaffolding, hoists, etc.), or the costs caused by installation failure or any other type of damage.
- Excluded from this Warranty are break downs or defects due to wrongful use, incorrect or illegal installation, the use of cleaning elements that deteriorate the surface appearance as well as damages caused by force majeure (atmospheric and geological phenomena). In the case of appliances sold with a lamp, this one is not considered as included in the Warranty.
- Manipulating the appliance's label or the data on this Certificate, as well as the intervention of unauthorised personnel, annul this Warranty. For these purposes, the user unpacking and installing the appliance is not understood as intervention.
- VERY IMPORTANT: this Warranty shall have no validity whatsoever if it is not duly filled in and accompanied by its corresponding invoice or purchase receipt.
In addition, ARKOSLIGHT offers a five year extension of Warranty in this product, according to the conditions specified in www.arkoslight.com.

CONDICIONES DE LA GARANTIA

- La duración de la Garantía General es por un periodo de DOS AÑOS a partir de la fecha de factura. Durante ese periodo, ARKOSLIGHT se compromete a reparar, reponer o devolver el precio de compra de cualquier pieza cuya no conformidad sea debida a causas de fabricación. La reparación o sustitución de las piezas no prolonga la Garantía. Quedan excluidos de la Garantía tanto el transporte del producto como la instalación y desinstalación del mismo, incluido el acceso (andamios, elevadores, etc.), así como los costes causados por el fallo de la instalación ni ningún otro tipo de daños.
- Se excluyen de esta Garantía las averías o defectos producidos por mal uso, instalación incorrecta o no legal, utilización para la limpieza de elementos que deterioren su aspecto superficial, así como las averías producidas por causas de fuerza mayor (fenómenos atmosféricos o geológicos).
- La manipulación en el etiquetado del aparato o en los datos de este Certificado, así como la intervención de personal no autorizado, anula la presente Garantía. A estos efectos no se entiende como intervención el desembalado e instalación del aparato por parte del usuario.
- MUY IMPORTANTE: esta Garantía no tendrá ninguna validez si no está debidamente cumplimentada y acompañada de su correspondiente factura o ticket de compra.
Adicionalmente, ARKOSLIGHT ofrece una Garantía extendida de cinco años en este producto de acuerdo con las condiciones especificadas en www.arkoslight.com

CONDITIONS DE LA GARANTIE

- La Garantie a une durée de DEUX ANS à compter dès la date d'achat. Durant cette période, ARKOSLIGHT s'engage à réparer, à remplacer, ou à rembourser le montant d'achat de toute unité dont la non-conformité se doive à des causes de fabrication. La réparation ou le remplacement des unités ne prolonge pas la Garantie. La Garantie ne couvre pas le transport du produit ni son installation ou désinstallation, de même que l'accès (échafaudages, élévateurs, etc.), ainsi que les frais dérivés d'une mauvaise installation ou tout autre type de dommage.
- Cette Garantie ne couvre pas les pannes ou défauts produits par un usage inapproprié, par une installation incorrecte ou non légale, par l'utilisation d'éléments pour le nettoyage détériorant leur aspect de surface, ainsi que les pannes produites pour des raisons de force majeure (phénomènes atmosphériques ou géologiques). Dans le cas des appareils commercialisés avec lampe, celle-ci n'est pas couverte par la Garantie.
- Toute manipulation de l'étiquetage de l'appareil ou des données de ce Certificat, ainsi que toute intervention par un personnel non autorisé, annulera la présente Garantie. À cette fin, le déballage et l'installation de l'appareil par l'utilisateur ne sont pas considérés comme une intervention.
- TRÈS IMPORTANT : la présente Garantie n'a aucune validité si elle n'est pas dûment remplie et accompagnée de la facture ou du ticket d'achat correspondant.
En outre, ARKOSLIGHT offre une Garantie étendue de cinq ans sur ce produit conformément aux conditions spécifiées sur www.arkoslight.com.

U0000226_04 11/26

Distributor seal / Sello del distribuidor / Sceau du distributeur

WARRANTY CERTIFICATE / CERTIFICADO DE GARANTÍA / CERTIFICAT DE GARANTIE

Customer / Cliente / Client

Address / Dirección / Adresse

Item no. / Ref. / Réf.

Date of purchase / Fecha de compra / Date d´achat

IMPORTANT SAFETY INSTRUCTIONS

- Please read these instructions before commencement of installation and pass on to the user of the equipment.
- Save these instructions and refer to them when additions to or changes in the track configuration are made.
- Disconnect mains voltage before starting to install, adding to or changing the configuration of the track.
- Dry locations only.
- This product must be installed in accordance with the national electrical code and all applicable local codes, by a person familiar with the construction and operation of the product, and the hazards involved.
- Risk of fire and electro shock.
- Do not attempt to energize anything other than lighting track luminaires on the track. To reduce the risk of fire and electric shock, do not attempt to connect power tools, extension cords, appliances, and the like to the track.
- This luminaire isn't suitable for looping-in connection to the mains supply.
- This luminaire may get very warm while in use, let it cool down before touching.
- Use an appropriate driver for the power of the led and for the amount of luminaires which are going to be connected to it.
- Use only Class 2 Power Unit.
- The light source for this luminary is not replaceable; when the light source reaches the end of its useful life, the entire luminary must be substituted.
- Do not pendant mount this track such as by stems or wires.

INSTRUCCIONES DE SEGURIDAD IMPORTANTES

- Por su seguridad, lea estas instrucciones antes de comenzar la instalación.
-Guarde estas instrucciones para hacer futura referencia a ellas, si existiera algún cambio en la configuración del track.
- Antes de empezar la instalación, añadir o cambiar la configuración del track, desconectar la corriente.
- Lugares Secos exclusivamente.
- Este producto debe ser instalado según el código de instalación aplicable, por una persona que conozca el funcionamiento del producto y los riesgos que supone.
- Ante cualquier duda, consulte a un profesional para obtener información adicional sobre su instalación.
-Riesgo de incendio o electrocución.
- No intente dar energía a nada que no sean las luminarias del track en carril. Para reducir el riesgo de incendio y de descarga eléctrica, no intente conectar al carril herramientas eléctricas, alargadores, electrodomésticos o similares.
- Esta luminaria no está prevista para permitir alimentación pasante.
- En este aparato de iluminación se alcanzan temperaturas elevadas, dejar enfriar antes de proceder a su manipulación.
- Utilice un driver adecuado a la potencia del led y a la cantidad de luminarias que va a conectar al mismo.
- Utilice sólo con fuente de alimentación de Clase 2.
- La fuente de luz de esta luminaria es no reemplazable; cuando la fuente de luz alcance el final de su vida se debe sustituir la luminaria completa.
- No suspender el carril con vástagos o cables.

INSTRUCTIONS DE SÉCURITÉ IMPORTANTES

- Pour votre sécurité, lisez ces instructions avant de commencer l'installation.
- Gardez ces instructions pour leur faire futur référence s'il y a addition ou changements de configuration du track.
- Débranchez le courant avant de commencer une installation, ajouter ou modifier la configuration du track.
- Pour Emplacements Secs seulement.
- Ce produit doit être installé selon le code d'installation pertinent, par une personne qui connaît bien le produit et son fonctionnement ainsi que les risques inhérents.
- Risque d'incendie ou d'électrocution.
- N'essayez pas de mettre sous tension autre chose que des luminaires de track sur le rail. Pour réduire le risque d'incendie et de choc électrique, n'essayez pas de brancher sur le track des outils électriques, des rallonges, des électroménagers ou autres.
- Cette illumination n'est pas prévue pour permettre l'alimentation passante.
- Veuillez consulter un professionnel si vous avez des doutes sur l'installation.
- Cet appareil d'éclairage prend des températures très hautes, laisser refroidir avant manipulation.
- Veillez à utiliser un driver adapté à la puissance de la Led et au nombre de luminaires que vous allez connecter à celle-ci.
- Utiliser seulement avec une alimentation de Classe 2.
- La source lumineuse de ce luminaire n'est pas remplaçable; tout le luminaire doit être remplacé à la fin de la vie utile de la source lumineuse.
- Ne pas suspendre ce track par tiges ou câbles.

SAVE THESE INSTRUCTIONS
GUARDE ESTAS INSTRUCTIONES
GARDEZ CES INSTRUCTIONS

ARKOSLIGHT®



Minimal Track

24V

UL

This fixture has been tested to certify its correct operation.
Esta luminaria ha sido probada para garantizar su correcto funcionamiento.
Ce luminaire a été testé afin de certifier son correct fonctionnement.

Minimal track 24V UL

INSTALLATION INSTRUCTIONS

USE ONLY LUMINAIRES ASSEMBLIES MARKED FOR USE WITH MINIMAL TRACK
UTILISER UNIQUEMENT DES LUMINAIRES CONVENANT AUX RAILS MINIMAL TRACK

1

WARNING
Disconnect Power Before Starting to Install

AVERTISSEMENT
Déconnecter le Courant Avant de Commencer l'Installation

2

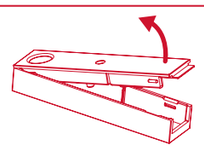

3

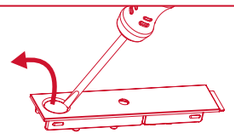

4

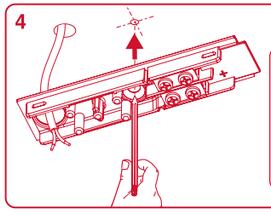

5

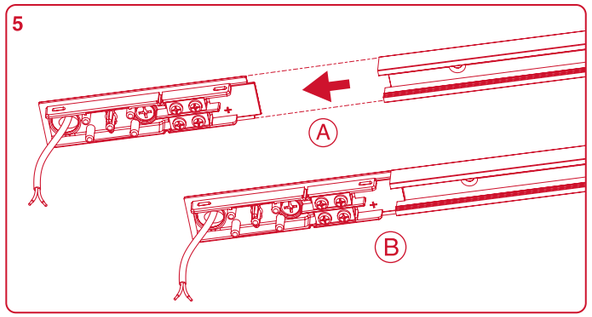

6

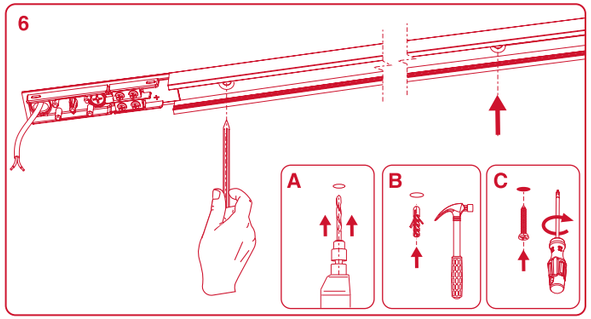

7

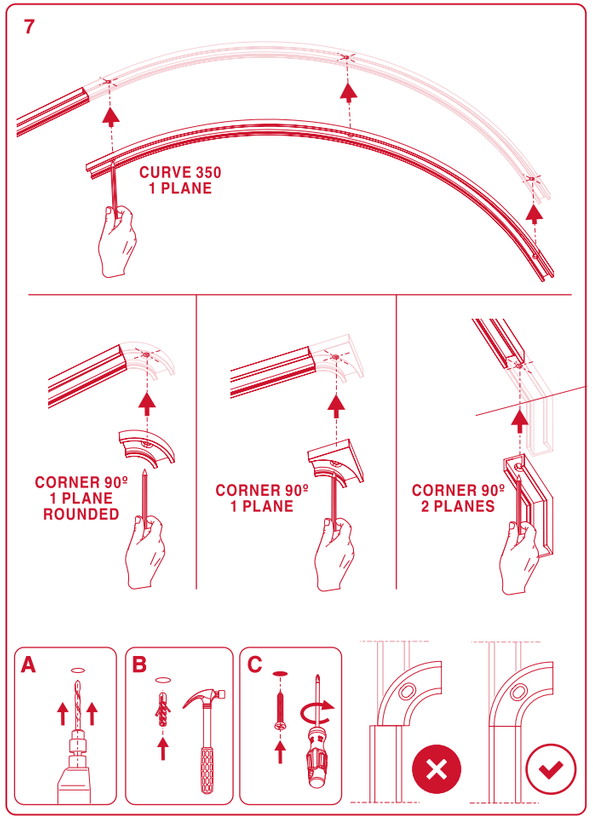

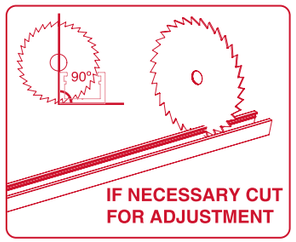

8

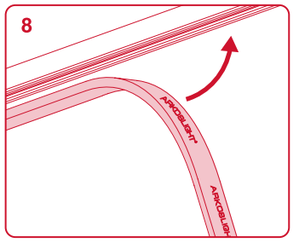

9

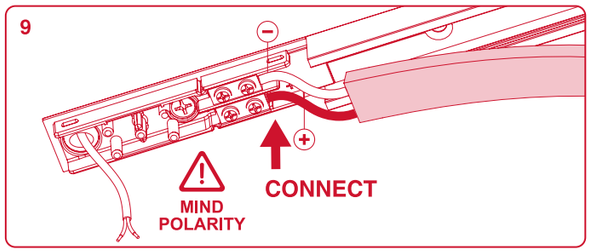

10

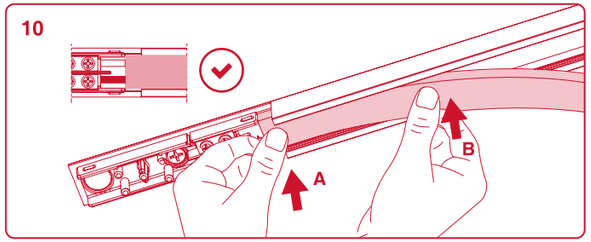

11

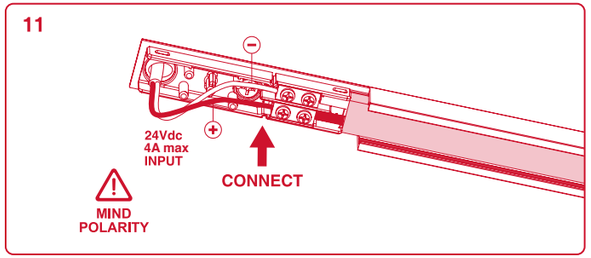

12

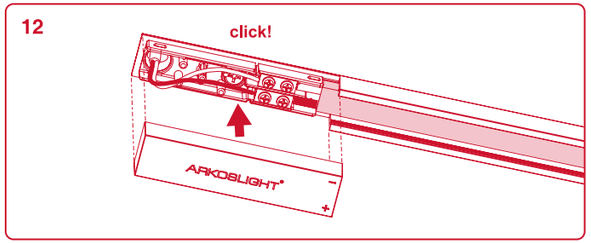

13

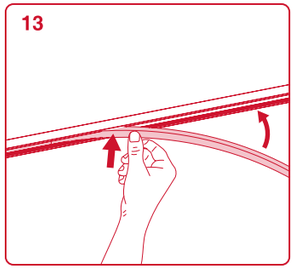

14a

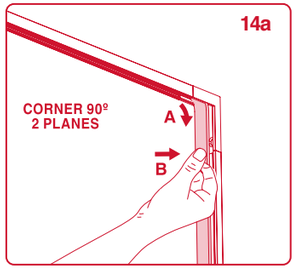

14b

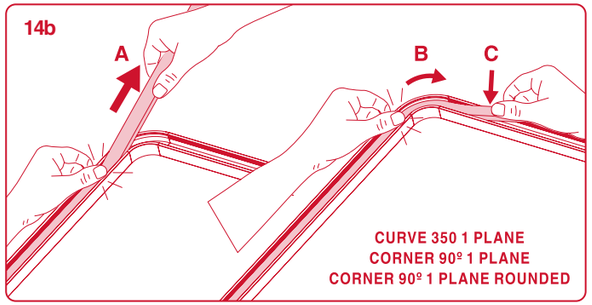

15

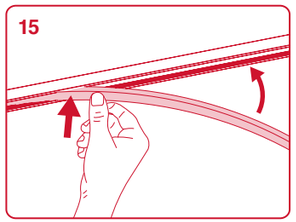

16

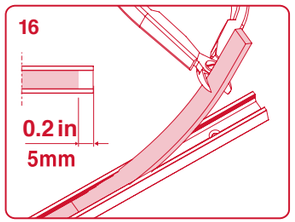

17

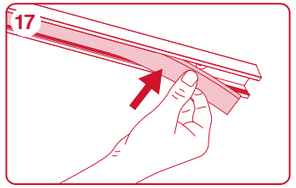

18

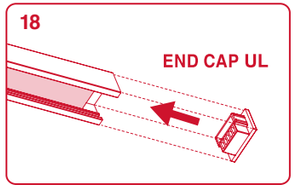

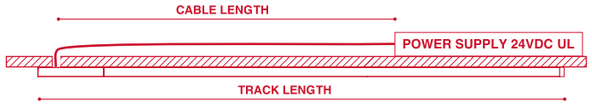

DROP VOLTAGE TABLE

POWER	CABLE SECTION	CABLE LENGTH <16.40ft <5m	<32.80ft <10m	<65.62ft <20m	<98.43ft <30m
		TRACK LENGTH			
60W	AWG18	98.43ft 30m	98.43ft 30m	65.62ft 20m	32.81ft 10m
	AWG16	98.43ft 30m	98.43ft 30m	98.43ft 30m	65.62ft 20m
96W	AWG18	65.62ft 20m	32.81ft 10m	X	X
	AWG16	65.62ft 20m	65.62ft 20m	32.81ft 10m	X

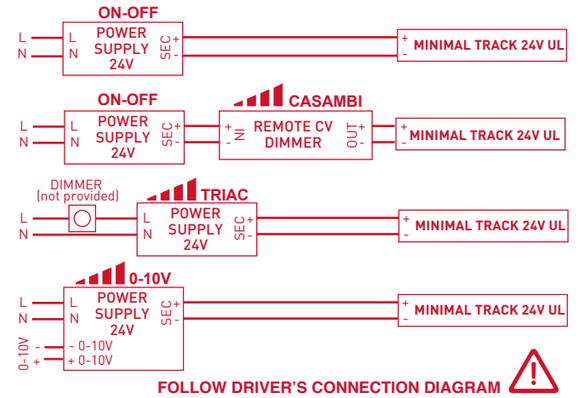

FOLLOW DRIVER'S CONNECTION DIAGRAM

ARKOSLIGHT®
Calle N - Pol. Ind. EL OLIVERAL
Ribarroja del Turia 46394
VALENCIA (Spain)
www.arkoslight.com

Intertek 5019579

Cert. to CSA Std. C22.2 No 250.570
Conforms to UL Std. 1574

LUMINAIRES INSTALLATION INSTRUCTIONS

FOR USE WITH MINIMAL TRACK SYSTEM ONLY
UTILISER UNIQUEMENT AVEC LE SYSTÈME MINIMAL TRACK

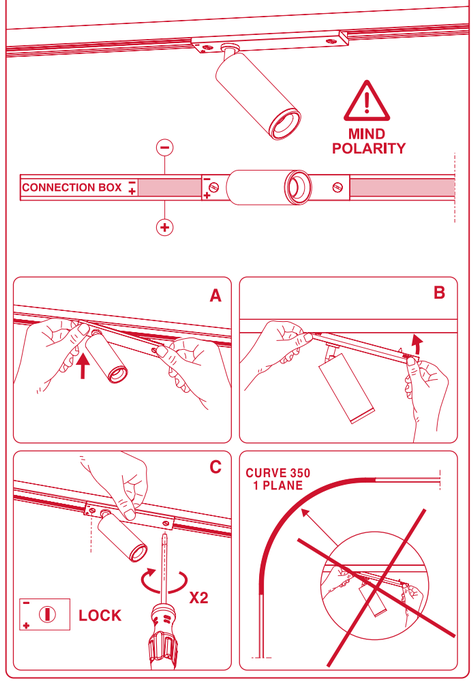

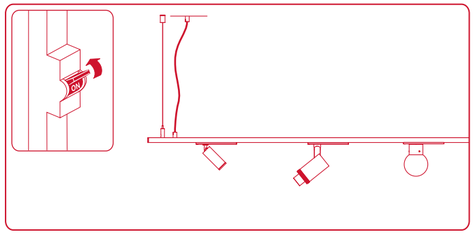

U0000228_04 11/26

Distributor seal / Sello del distribuidor / Sceau du distributeur

WARRANTY CERTIFICATE / CERTIFICADO DE GARANTÍA
CERTIFICAT DE GARANTIE

Customer / Cliente / Client

Address / Dirección / Adresse

Item no. / Ref. / Réf.

Date of purchase / Fecha de compra / Date d´achat

ARKOSLIGHT®
Calle N - Pol. Ind. EL OLIVERAL
Ribarroja del Turia 46394
VALENCIA (Spain)
www.arkoslight.com

Intertek
5019579

Cert. to CSA Std. C22.2 No 250.570
Conforms to UL Std. 1574

WARRANTY CONDITIONS

- The duration of this Warranty stands for a period of TWO YEARS starting from the date of purchase. During this period of time, ARKOSLIGHT commits to repair, replace or return the purchase price of any pieces whose non-conformity is due to manufacturing causes. The repair or substitution of the pieces do not extend the Warranty. The following are excluded from the Warranty; product shipment and its installation and uninstallation, including access (scaffolding, hoists, etc.), or the costs caused by installation failure or any other type of damage.
- Excluded from this Warranty are break downs or defects due to wrongful use, incorrect or illegal installation, the use of cleaning elements that deteriorate the surface appearance as well as damages caused by force majeure (atmospheric and geological phenomena). In the case of appliances sold with a lamp, this one is not considered as included in the Warranty.
- Manipulating the appliance's label or the data on this Certificate, as well as the intervention of unauthorised personnel, annul this Warranty. For these purposes, the user unpacking and installing the appliance is not understood as intervention.
- VERY IMPORTANT: this Warranty shall have no validity whatsoever if it is not duly filled in and accompanied by its corresponding invoice or purchase receipt.

In addition, ARKOSLIGHT offers a five year extension of Warranty in this product, according to the conditions specified in www.arkoslight.com.

CONDICIONES DE LA GARANTIA

- La duración de la Garantía General es por un periodo de DOS AÑOS a partir de la fecha de factura. Durante ese periodo, ARKOSLIGHT se compromete a reparar, reponer o devolver el precio de compra de cualquier pieza cuya no conformidad sea debida a causas de fabricación. La reparación o sustitución de las piezas no prolonga la Garantía. Quedan excluidos de la Garantía tanto el transporte del producto como la instalación y desinstalación del mismo, incluido el acceso (andamios, elevadores, etc.), así como los costes causados por el fallo de la instalación ni ningún otro tipo de daños.
- Se excluyen de esta Garantía las averías o defectos producidos por mal uso, instalación incorrecta o no legal, utilización para la limpieza de elementos que deterioren su aspecto superficial, así como las averías producidas por causas de fuerza mayor (fenómenos atmosféricos o geológicos).
- La manipulación en el etiquetado del aparato o en los datos de este Certificado, así como la intervención de personal no autorizado, anula la presente Garantía. A estos efectos no se entiende como intervención el desembalado e instalación del aparato por parte del usuario.
- MUY IMPORTANTE: esta Garantía no tendrá ninguna validez si no está debidamente cumplimentada y acompañada de su correspondiente factura o ticket de compra.

Adicionalmente, ARKOSLIGHT ofrece una Garantía extendida de cinco años en este producto de acuerdo con las condiciones especificadas en wwwarkoslight.com

CONDITIONS DE LA GARANTIE

- La Garantie a une durée de DEUX ANS à compter dès la date d'achat. Durant cette période, ARKOSLIGHT s'engage à réparer, à remplacer, ou à rembourser le montant d'achat de toute unité dont la non-conformité se doive à des causes de fabrication. La réparation ou le remplacement des unités ne prolonge pas la Garantie. La Garantie ne couvre pas le transport du produit ni son installation ou désinstallation, de même que l'accès (échafaudages, élévateurs, etc.), ainsi que les frais dérivés d'une mauvaise installation ou tout autre type de dommage.
- Cette Garantie ne couvre pas les pannes ou défauts produits par un usage inapproprié, par une installation incorrecte ou non légale, par l'utilisation d'éléments pour le nettoyage détériorant leur aspect de surface, ainsi que les pannes produites pour des raisons de force majeure (phénomènes atmosphériques ou géologiques). Dans le cas des appareils commercialisés avec lampe, celle-ci n'est pas couverte par la Garantie.
- Toute manipulation de l'étiquetage de l'appareil ou des données de ce Certificat, ainsi que toute intervention par un personnel non autorisé, annulera la présente Garantie. À cette fin, le déballage et l'installation de l'appareil par l'utilisateur ne sont pas considérés comme une intervention.
- TRÈS IMPORTANT : la présente Garantie n'a aucune validité si elle n'est pas dûment remplie et accompagnée de la facture ou du ticket d'achat correspondant.

En outre, ARKOSLIGHT offre une Garantie étendue de cinq ans sur ce produit conformément aux conditions spécifiées sur www.arkoslight.com.

IMPORTANT SAFETY INSTRUCTIONS

- Please read these instructions before commencement of installation and pass on to the user of the equipment.
- Save these instructions and refer to them when additions to or changes in the track configuration are made.
- Disconnect mains voltage before starting to install, adding to or changing the configuration of the track.
- Dry locations only.
- This product must be installed in accordance with the national electrical code and all applicable local codes, by a person familiar with the construction and operation of the product, and the hazards involved.
- Risk of fire and electro shock.
- Do not attempt to energize anything other than lighting track luminaires on the track. To reduce the risk of fire and electric shock, do not attempt to connect power tools, extension cords, appliances, and the like to the track.
- This luminaire isn't suitable for looping-in connection to the mains supply.
- This luminaire may get very warm while in use, let it cool down before touching.
- Use an appropriate driver for the power of the led and for the amount of luminaires which are going to be connected to it.
-Use only with Class 2 Power Unit.
- The light source for this luminary is not replaceable; when the light source reaches the end of its useful life, the entire luminary must be substituted.

INSTRUCCIONES DE SEGURIDAD IMPORTANTES

- Por su seguridad, lea estas instrucciones antes de comenzar la instalación.
-Guarde estas instrucciones para hacer futura referencia a ellas, si existiera algún cambio en la configuración del carril.
- Antes de empezar la instalación, añadir o cambiar la configuración del carril, desconectar la corriente.
- Lugares Secos exclusivamente.
- Este producto debe ser instalado según el código de instalación aplicable, por una persona que conozca el funcionamiento del producto y los riesgos que supone.
- Ante cualquier duda, consulte a un profesional para obtener información adicional sobre su instalación.
-Riesgo de incendio o electrocución.
- No intente dar energía a nada que no sean las luminarias del track en carril. Para reducir el riesgo de incendio y de descarga eléctrica, no intente conectar al carril herramientas eléctricas, alargadores, electrodomésticos o similares.
- Esta luminaria no está prevista para permitir alimentación pasante.
- En este aparato de iluminación se alcanzan temperaturas elevadas, dejar enfriar antes de proceder a su manipulación.
- Utilice un driver adecuado a la potencia del led y a la cantidad de luminarias que va a conectar al mismo.
-Utilice sólo con fuente de alimentación de Clase 2.
- La fuente de luz de esta luminaria es no reemplazable; cuando la fuente de luz alcance el final de su vida se debe sustituir la luminaria completa.

INSTRUCTIONS DE SÉCURITÉ IMPORTANTES

- Pour votre sécurité, lisez ces instructions avant de commencer l'installation.
- Gardez ces instructions pour leur faire futur référence s'il y a addition ou changements de configuration du track.
- Débranchez le courant avant de commencer une installation, ajouter ou modifier la configuration du track.
- Pour Emplacements Secs seulement.
- Ce produit doit être installé selon le code d'installation pertinent, par une personne qui connaît bien le produit et son fonctionnement ainsi que les risques inhérents.
- Risque d'incendie ou d'électrocution.
- N'essayez pas de mettre sous tension autre chose que des luminaires de track sur le rail. Pour réduire le risque d'incendie et de choc électrique, n'essayez pas de brancher sur le track des outils électriques, des rallonges, des électroménagers ou autres.
- Cette illumination n'est pas prévue pour permettre l'alimentation passante.
- Veuillez consulter un professionnel si vous avez des doutes sur l'installation.
- Cet appareil d'éclairage prend des températures très hautes, laisser refroidir avant manipulation.
- Veillez à utiliser un driver adapté à la puissance de la Led et au nombre de luminaires que vous allez connecter à celle-ci.
-Utiliser seulement avec une alimentation de Classe 2.
- La source lumineuse de ce luminaire n'est pas remplaçable ; tout le luminaire doit être remplacé à la fin de la vie utile de la source lumineuse.

SAVE THESE INSTRUCTIONS
GUARDE ESTAS INSTRUCCIONES
GARDEZ CES INSTRUCTIONS

ARKOSLIGHT®

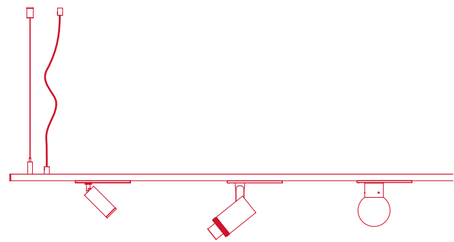

Minimal Track

24V Suspension

UL

This fixture has been tested to certify its correct operation.
Esta luminaria ha sido probada para garantizar su correcto funcionamiento.
Ce luminaire a été testé afin de certifier son correct fonctionnement.

Minimal track 24V suspension UL

INSTALLATION INSTRUCTIONS

USE ONLY LUMINAIRES ASSEMBLIES MARKED FOR USE WITH MINIMAL TRACK
UTILISER UNIQUEMENT DES LUMINAIRES CONVENANT AUX RAILS MINIMAL TRACK

1

WARNING
Disconnect Power Before Starting to Install

AVERTISSEMENT
Déconnecter le Courant Avant de Commencer l'Installation

2

SUSPENSION KIT UL

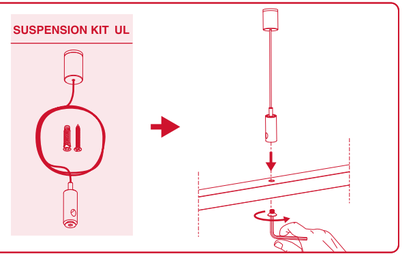

3 PROFILE 2M INITIAL FEED KIT UL
(2m = 78.74In)

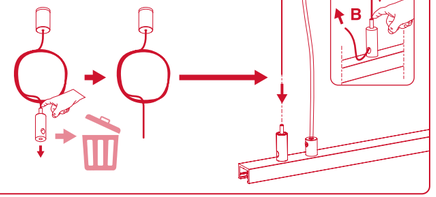

4

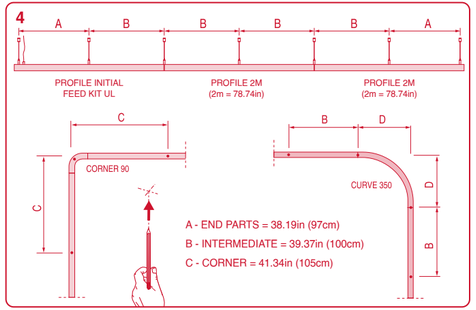

5 PROFILE 2M INITIAL FEED KIT UL **(2m = 78.74In)**

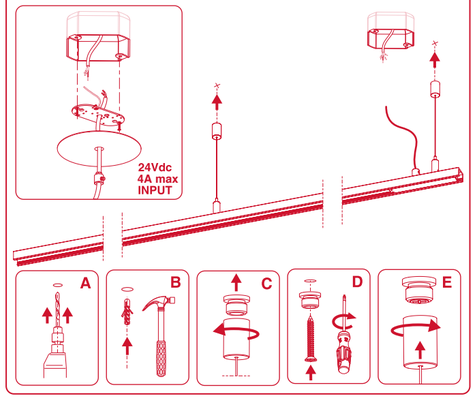

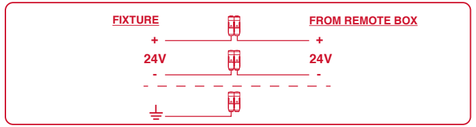

6a STRAIGHT JOINER UL

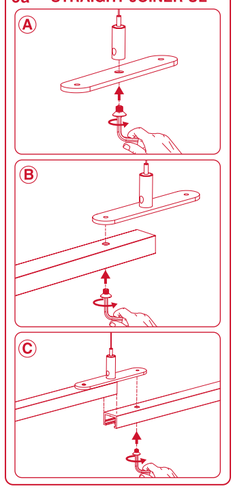

6b CORNER 90º

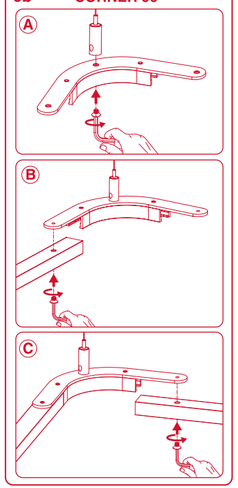

6c CURVE 350 + STRAIGHT JOINER + SUSPENSION KIT

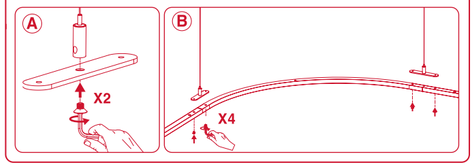



7

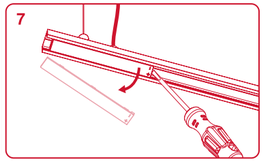

8

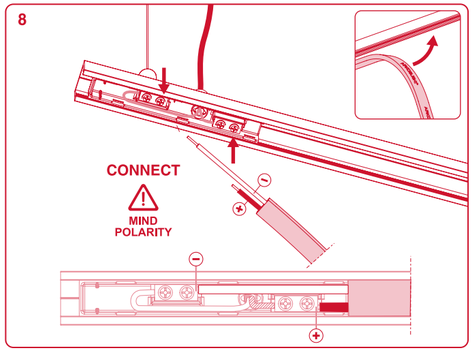

9

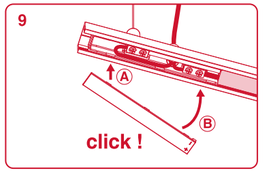

10

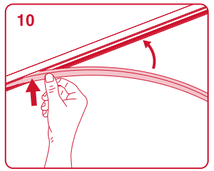

11

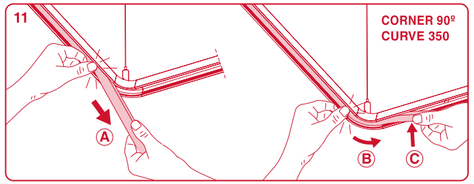

PROFILE 2M MIDDLE FEED KIT UL
(2m = 78.74In)

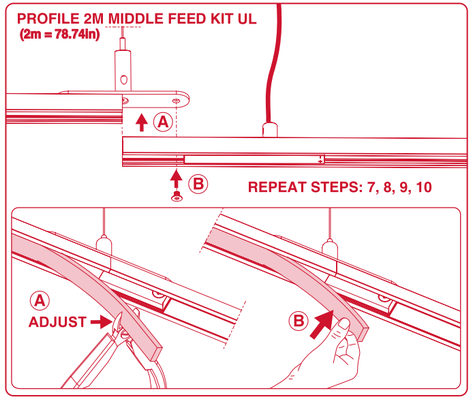

12

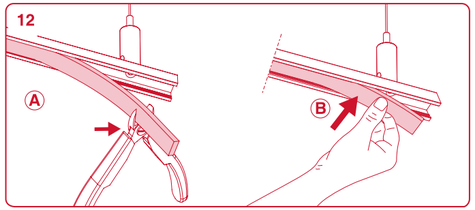

13

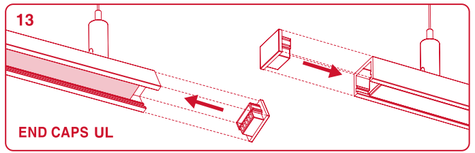

14

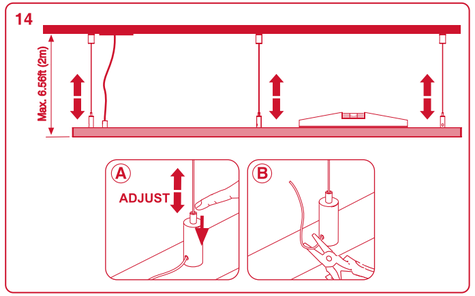

DROP VOLTAGE TABLE		CABLE LENGTH			
		<16.40ft <5m	<32.80ft <10m	<65.62ft <20m	<98.43ft <30m
POWER	CABLE SECTION	TRACK LENGTH			
60W	AWG18	98.43ft 30m	98.43ft 30m	65.62ft 20m	32.81ft 10m
	AWG16	98.43ft 30m	98.43ft 30m	98.43ft 30m	65.62ft 20m
96W	AWG18	65.62ft 20m	32.81ft 10m	X	X
	AWG16	65.62ft 20m	65.62ft 20m	32.81ft 10m	X

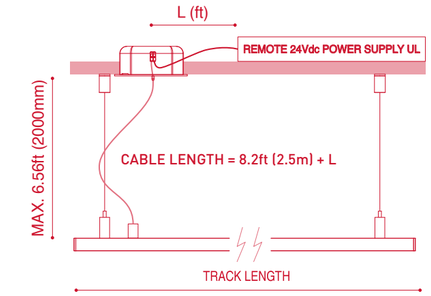

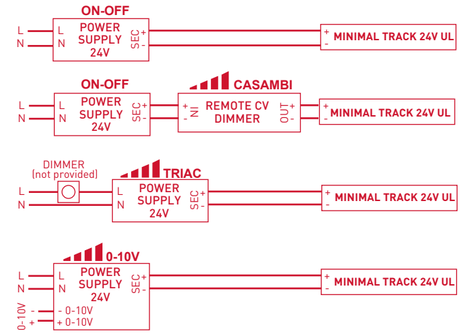

⚠ FOLLOW DRIVER'S CONNECTION DIAGRAM