



CERÁMICAS

Catálogo General

2026/27

Ceramic manufacturer since 1922
Hijos de Cipriano Castelló Alfonso, S.L.

Made in Spain



Catálogo General

2026/27

Ceramic manufacturer since 1922
Hijos de Cipriano Castelló Alfonso, SL.

Made in Spain

More than 100 years



**Más de 100 años
ofreciendo soluciones
vanguardistas son
el reflejo de nuestra
pasión por lo que
hacemos, siempre
mirando hacia el futuro.**

Our collections are a testament to the seamless integration of exceptional expertise, cutting-edge technology and an unwavering passion for design. Each piece is a manifestation of our commitment to offering products that not only meet but exceed the highest standards of quality and innovation.

We adopt the latest technological advances. Our designs are infused with cutting-edge techniques and materials that push the limits of what is possible. This marriage of design and technology results in products that are not only visually stunning but also functionally superior.

Our collections are a testament to our dedication to excellence.

We invite you to explore and experience the harmonious combination of design, technology and passion for design that defines our brand. Welcome to the world of EL MOLINO, driven by excellence and inspired by the love of timeless design.

Nuestras colecciones son un testimonio de la perfecta integración de una experiencia excepcional, tecnología de vanguardia y una pasión inquebrantable por el diseño. Cada pieza es una manifestación de nuestro compromiso de ofrecer productos que no solo cumplan sino que superen los más altos estándares de calidad e innovación.

Adoptamos los últimos avances tecnológicos. Nuestros diseños están impregnados de técnicas y materiales de última generación que traspasan los límites de lo posible. Esta unión de diseño y tecnología da como resultado productos que no sólo son visualmente impresionantes sino también funcionalmente superiores.

Nuestras colecciones son un testimonio de nuestra dedicación a la excelencia. Les invitamos a explorar y experimentar la combinación armoniosa del diseño, tecnología y pasión por el diseño que define nuestra marca. Bienvenido al mundo de EL MOLINO, impulsado por la excelencia e inspirado en el amor por el diseño atemporal.

More than 100 years of
providing cutting-edge
solutions is a testimony
to our passion for what
we do, always looking
ahead to the future.

Solutions for any space



Versatile and universal, El Molino's collections are designed for a wide range of uses in both homes and businesses.

With unlimited creativity, designs and a huge variety of finishes and textures available, our collections adapt to the new lines of contemporaneity, to all styles and design trends, allowing you to create customized interiors and exteriors. The wide range of formats together with technical features such as high resistance and anti-slip finishes make many of our collections ideal for both indoor and outdoor use.

Versátiles y universales, las colecciones de El Molino, están pensadas para una amplia gama de usos tanto en viviendas como en comercios.

Con una creatividad, diseños ilimitados y una enorme variedad de acabados y texturas disponibles, nuestras colecciones se adaptan a las nuevas líneas de la contemporaneidad, atendiendo a todos los estilos y tendencias de diseño, permitiendo crear interiores y exteriores a medida. La gran gama de formatos junto con características técnicas como alta resistencia y acabados antideslizantes hace que muchas de nuestras colecciones resulten ideales para usar tanto en interiores como en exteriores.



Company



A vision of the future to give the best of themselves. El Molino continues to claim the values that have always characterized them: closeness to the customer, willingness to serve, quality and design in their products. Without forgetting their roots, they continue with enthusiasm and professionalism looking to the future. We are glad to be by your side, we are El Molino.

In constant evolution El Molino goes one step further, compiling its product in this new general catalogue.

After 101 years of overcoming challenges and thanks to the work of four generations, El Molino is, today as in the past, a pioneer company in the production of ceramics as the best solution for covering floors and walls in all kinds of spaces.

This is a company in which more than 200 professionals do their best work, and which improves every day in order to adapt to the market's needs. This is an industry 4.0 with next generation facilities, where the most advanced technological innovations are incorporated and where all processes, in favour of quality, are regulated by the ISO 9001. Likewise, this is a company committed to the environment and the future, since it is aware that its way of work affects the planet.

Una visión de futuro para dar lo mejor de sí mismos. El Molino continúa reivindicando los valores que le han caracterizado siempre: cercanía al cliente, disposición de servicio, calidad y diseño en sus productos. Sin olvidar sus raíces, siguen con ilusión y profesionalidad mirando al futuro. Nos alegra poder estar a tu lado, somos El Molino.

En constante evolución El Molino da un paso más, recopilando su producto en este nuevo catálogo general.

Tras 101 años superando retos y gracias al trabajo de cuatro generaciones, El Molino es, hoy como en el pasado, una empresa pionera en la producción de cerámica como la mejor solución para revestir suelos y paredes en todo tipo de espacios.

Se trata de una empresa en la que más de 200 profesionales hacen su mejor trabajo y que mejora día a día para adaptarse a las necesidades del mercado. Se trata de una industria 4.0 con instalaciones de última generación, donde se incorporan las más avanzadas innovaciones tecnológicas y donde todos los procesos, a favor de la calidad, están regulados por la ISO 9001. Asimismo, esta es una empresa comprometida con el medio ambiente y el futuro, ya que es consciente de que su forma de trabajar afecta al planeta.

Sustainability for the planet

For EL MOLINO, acting responsibly means studying and creating sustainable and very high quality product. It means dedicating our attention to people, both our collaborators and their families. Acting responsibly means protecting the territory by improving processes and products to cause a lower environmental and energy impact.

Earth, water and fire. Essential elements for the manufacture of ceramic tiles and the reason for our commitment to the planet.

We are committed to recovering and reusing all the water used in the manufacturing of each of the tiles, to controlling and minimizing the emission of CO2 gases into the atmosphere, to recycling and recovering materials to avoid the depletion of natural resources, and in order to work with 100% recyclable packaging.

Para EL MOLINO actuar de modo responsable significa estudiar y crear un producto sostenible y de muy alta calidad. Significa dedicar nuestra atención a las personas, tanto a nuestros colaboradores como a sus familias. Actuar responsablemente significa tutelar el territorio mejorando los procesos y los productos para ocasionar un menor impacto medioambiental y energético.

Tierra, agua y fuego. Elementos imprescindibles para la fabricación de piezas cerámicas y la razón de nuestro compromiso con el planeta.

Nos comprometemos a recuperar y reutilizar toda el agua empleada en la fabricación de cada una de las piezas, a controlar y reducir al mínimo la emisión de gases CO2 a la atmósfera, a reciclar y recuperar materiales para evitar el agotamiento de los recursos naturales, y a trabajar con packaging 100% reciclable.



Level

En

LEVEL is El Molino's latest proposal, a new porcelain tile with high relief and spectacular depth that gives great realism to this ceramic.

LEVEL is our answer for interior and exterior spaces full of personality and texture, where the materiality of the surfaces stands out.

Es

LEVEL es la última propuesta de El Molino, un novedoso revestimiento porcelánico de alto relieve y espectacular profundidad que dota a la pieza de gran realismo.

LEVEL es nuestra respuesta para espacios exteriores e interiores llenos de personalidad y textura, donde destaca la materialidad de las superficies.



Safesure

En

A list of new collections subjected to treatments that guarantee antibacterial protection to surfaces through the application of new technical glazes capable of stopping the reproduction of bacteria, ensuring an environment healthy, free from dirt and unpleasant odors thanks to the development of certified antibacterial enamels.

Es

Una relación de nuevas colecciones sometidas a tratamientos que garantizan la protección antibacteriana a las superficies mediante la aplicación de nuevos esmaltes técnicos capaces de detener la reproducción de bacterias, asegurando un entorno saludable, libre de suciedad y olores desagradables gracias al desarrollo de esmaltes antibacterianos certificados.



Index by sizes

Wall & Floor Tiles

60,0 X 120,0 cm

ASCOLI	16
BRASILIA	26
CARDIGAN	20
ICARO	24
STADIUM	22
TEVA	28

40,0 X 120,0 cm

ADVANCE	30
LORENA	34
PRADA	40
TOJA	38

30,0 X 90,0 cm

ALGARVE	68
CANDELA	52
COLMAR	44
GABANA	74
INES	70
LAYERS	54
MONZA	46
PALMETO	56
PAZO	58
SPA	60
STUDIO	48
TONIK	64
WIND	66

58,0 X 58,0 cm

ALICE	98
BÉTERA	82
CANDELA	102
CALVIN	100
CAMELOT	78
CARDIGAN	80
MAESTRAT	88
MANISES	84
MEMORY	96
MINDO	104
PADUA	92
PROVENZA	94
STADIUM	88
TESLA	90
TORMES	86

30,0 X 60,0 cm

DREAM	112
HALIFAX	110
JAKARTA	114
ROMEO	116
STADIUM	108

33,3 X 50,0 cm

AITANA	118
--------	-----

45,0 X 45,0 cm

CALA	122
CANET	123
OCTAVIA	120

33,3 X 33,3 cm

BETERA	124
MANISES	125
OTEROS	126
TORMES	127

Level

20,0 X 60,0 cm

AROSA	130
ASCOT	140
ASTURIAS	138
CANYON	141
COUNTRY	142
IRAZÚ	132
MONTBLANC	136
NAVARRA	137
NIAGARA	131
SAKURA	134
SWISS	135

Safesure

30,0 X 90,0 cm

NEXT	156
------	-----

60,0 X 120,0 cm

NEXT	148
------	-----

40,0 X 120,0 cm

NEXT	153
------	-----

58,0 X 58,0 cm

NEXT	150
------	-----

30,0 X 60,0 cm

NEXT	152
------	-----

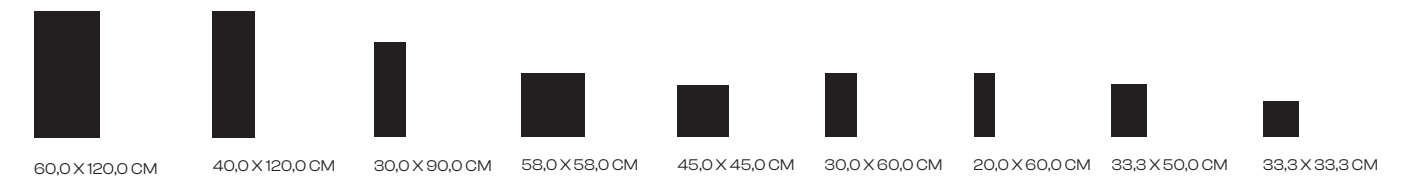
33,3 X 33,3 cm

VELA	158
------	-----

Piscinas

33,3 X 33,3 cm

AQUA	172
AZORES	176
BORA BORA	162
DORIA	166
EGEO	163
ÍNDICO	174
KUTA	168
MAREA	169
MAUI	178
MILOS	176
PHUKET	165
PISCIS	175
PUNTA CANA	170
SIROCO	164
TULUM	167



Alphabetical index

A		E		M		R	
ADVANCE	30	EGEO	163	MAESTRAT	88	ROMEO	116
AITANA	118			MANISES	84/125		
ALICE	98	G		MAREA	169	S	
ALGARVE	68	GABANA	74	MAUI	178	SAKURA	134
AQUA	172			MEMORY	96	SIROCO	164
AROSA	130	H		MILOS	176	SPA	60
ASCOT	140	HALIFAX	110	MINDO	104	STADIUM	22/88/108
ASCOLI	16			MONTBLANC	136	STUDIO	48
ASTURIAS	138	I		MONZA	46	SWISS	135
AZORES	176	ICARO	24	N		T	
		ÍNDICO	174	NAVARRA	137	TESLA	90
B		INES	70	NEXT	146	TEVA	28
BETERA	82/124	IRAZÚ	132	NIAGARA	131	TOJA	38
BORA BORA	162			O		TONIK	64
BRASILIA	26	J		OCTAVIA	120	TORMES	86/127
		JAKARTA	114	OTEROS	126	TULUM	167
C		K		P		V	
CALA	122	KUTA	168	PADUA	92	VELA	158
CALVIN	100			PALMETO	56	W	
CAMELOT	78	L		PAZO	58	WIND	66
CANDELA	52/102	LAYERS	54	PHUKET	165		
CANET	123	LORENA	34	PISCIS	175		
CANYON	141			PRADA	40		
CARDIGAN	20/80			PROVENZA	94		
COLMAR	44			PUNTA CANA	170		
COUNTRY	142						
D							
DORIA	166						
DREAM	112						

Wall & Floor Tiles

Advance	30	Gabana	74	Palmeto	56
Aitana	118	Halifax	110	Pazo	58
Algarve	68	Icaro	24	Prada	40
Alice	98	Ines	70	Provenza	94
Ascoli	16	Jakarta	114	Romeo	116
Betera	82/124	Layers	54	Spa	60
Brasilia	26	Lorena	34	Stadium	22/88/108
Cala	122	Maestrat	88	Studio	48
Calvin	100	Manises	84/125	Tesla	90
Camelot	78	Memory	96	Teva	28
Candela	52/102	Miindo	104	Toja	38
Canet	123	Monza	46	Tonik	64
Cardigan	20/80	Octavia	120	Tormes	86/127
Colmar	44	Oteros	126	Wind	66
Dream	112	Padua	92		

ASCOLI

Wall tile / Revestimiento
Floor tile / Pavimento

ASCOLI

Wall tile / Revestimiento
Floor tile / Pavimento

WALL

ASCOLI WHITE 60,0X120,0
ASCOLI LINES SAND 60,0X120,0

FLOOR

ASCOLI SAND 60,0X120,0



ASCOLI

Wall tile / Revestimiento
Floor tile / Pavimento

ASCOLI

Wall tile / Revestimiento
Floor tile / Pavimento

60,0 x 120,0



ASCOLI WHITE
60,0 x 120,0 cm Rect. EM.40



ASCOLI SAND
60,0 x 120,0 cm Rect. EM.40



ASCOLI PEARL
60,0 x 120,0 cm Rect. EM.40



ASCOLI LINES WHITE
60,0 x 120,0 cm Rect. EM.41



ASCOLI LINES SAND
60,0 x 120,0 cm Rect. EM.41



ASCOLI LINES PEARL
60,0 x 120,0 cm Rect. EM.41



Ascoli 60,0 x 120,0 cm
10 PATTERNS / CARAS



Ascoli Lines 60,0 x 120,0 cm
10 PATTERNS / CARAS

Technical features

WALL TILE / REVESTIMIENTO

PORCELAIN TILES / PORCELÁNICO

SATIN / SATINADO

RECTIFIED / RECTIFICADO

DIGITAL PRINTING / IMPRESIÓN DIGITAL

SHADE VARIATION / DESTONIFICADO NATURAL - V1

FROST RESISTANCE / RESISTENCIA A LA HELADA

THICKNESS / ESPESOR 9,00 MM

Packing list

	Piezas/Box	m²/Box	Kg/Box	Cajas/Palet	m²/Palet	Kg/Palet
60,0 x 120,0 cm.	2	144	30	36	5184	1100

CARDIGAN

Wall tile / Revestimiento
Floor tile / Pavimento

Available in / Disponible en
58,0 X 58,0 cm / 22,8" X 22,8" - Pg. 80



CARDIGAN BEIGE
60,0 x 120,0 cm Rect.




EM.40









CARDIGAN GRIS
60,0 x 120,0 cm Rect.

EM.40

Technical features

-  WALL TILE / REVESTIMIENTO
-  FLOOR TILE / PAVIMENTO
-  PORCELAIN TILES / PORCELÁNICO

-  SATIN / SATINADO
-  RECTIFIED / RECTIFICADO
-  DIGITAL PRINTING / IMPRESIÓN DIGITAL

-  SHADE VARIATION / DESTONIFICADO NATURAL - V3
-  FROST RESISTANCE / RESISTENCIA A LA HELADA
-  THICKNESS / ESPESOR 9.00 MM

Packing list

	Piezas/Box	m²/Box	Kg/Box	Cajas/Palet	m²/Palet	Kg/Palet
60,0 x 120,0 cm.	2	144	30	36	5184	1100

CARDIGAN

Wall tile / Revestimiento
Floor tile / Pavimento

WALL
CARDIGAN BEIGE 60,0X120,0

FLOOR
CARDIGAN BEIGE 60,0X120,0



STADIUM

Wall tile / Revestimiento
Floor tile / Pavimento

Available in / Disponible en
30,0 X 60,0 cm / 11,8" X 23,6" - Pg. 108
58,0 X 58,0 cm / 22,8" X 22,8" - Pg. 88



STADIUM WHITE
60,0 x 120,0 cm Rect. EM.40



STADIUM COTTON
60,0 x 120,0 cm Rect. EM.40



STADIUM BONE
60,0 x 120,0 cm Rect. EM.40

Technical features

WALL TILE / REVESTIMIENTO

FLOOR TILE / PAVIMENTO

PORCELAIN TILES / PORCELÁNICO

MATT / MATE

RELIEF / RELIEVE

RECTIFIED / RECTIFICADO

DIGITAL PRINTING / IMPRESIÓN DIGITAL

FROST RESISTANCE / RESISTENCIA A LA HELADA

THICKNESS / ESPESOR 9.00 MM

SHADE VARIATION / DESTONIFICADO NATURAL - V3

CLASS 1 / CLASE 1

Packing list

	Piezas/Box	m ² /Box	Kg/Box	Cajas/Palet	m ² /Palet	Kg/Palet
60,0 x 120,0 cm.	2	144	30	36	5184	1100

STADIUM

Wall tile / Revestimiento
Floor tile / Pavimento

WALL

STADIUM BONE 30,0 X 60,0

STADIUM COTTON 30,0 X 60,0

FLOOR

STADIUM WHITE 58,0 X 58,0



ICARO

Wall tile / Revestimiento
Floor tile / Pavimento



ICARO BONE
60,0 x 120,0 cm Rect.



EM.40 ICARO NATURE
60,0 x 120,0 cm Rect. EM.40

Technical features

WALL TILE / REVESTIMIENTO

FLOOR TILE / PAVIMENTO

PORCELAIN TILES / PORCELÁNICO

SATIN / SATINADO

RECTIFIED / RECTIFICADO

DIGITAL PRINTING / IMPRESIÓN DIGITAL

SHADE VARIATION / DESTONIFICADO NATURAL - V2

FROST RESISTANCE / RESISTENCIA A LA HELADA

CLASS 1 / CLASE 1

THICKNESS / ESPESOR 9.00 MM

Packing list

	Piezas/Box	m ² /Box	Kg/Box	Cajas/Palet	m ² /Palet	Kg/Palet
60,0 x 120,0 cm.	2	144	30	36	5184	1100

ICARO

Wall tile / Revestimiento
Floor tile / Pavimento

FLOOR

ICARO BONE 60,0X120,0



BRASILIA

Wall tile / Revestimiento
Floor tile / Pavimento



BRASILIA BLANCO
60,0 x 120,0 cm Rect.

EM.40

BRASILIA LINES BLANCO
60,0 x 120,0 cm Rect.

EM.41



Brasilia 60,0 x 120,0 cm
8 PATTERNS / CARAS

Technical features

WALL TILE / REVESTIMIENTO

FLOOR TILE / PAVIMENTO

PORCELAIN TILES / PORCELÁNICO

SATIN / SATINADO

RECTIFIED / RECTIFICADO

DIGITAL PRINTING / IMPRESIÓN DIGITAL

SHADE VARIATION / DESTONIFICADO NATURAL - V1

FROST RESISTANCE / RESISTENCIA A LA HELADA

THICKNESS / ESPESOR 9,00 MM

Packing list

	Piezas/Box	m²/Box	Kg/Box	Cajas/Palet	m²/Palet	Kg/Palet
60,0 x 120,0 cm.	2	144	30,00	36	5184	1100

BRASILIA

Wall tile / Revestimiento
Floor tile / Pavimento

WALL

BRASILIA BLANCO 60,0X120,0

BRASILIA LINES BLANCO 60,0X120,0

FLOOR

ALHAMA BONE 58,0X58,0



TEVA

Wall tile / Revestimiento
Floor tile / Pavimento



TEVA ALMOND
60,0 x 120,0 cm Rect. EM.40



TEVA NOCE
60,0 x 120,0 cm Rect. EM.40

Technical features

- WALL TILE / REVESTIMIENTO
- FLOOR TILE / PAVIMENTO
- PORCELAIN TILES / PORCELÁNICO
- SATIN / SATINADO
- RECTIFIED / RECTIFICADO
- DIGITAL PRINTING / IMPRESIÓN DIGITAL
- SHADE VARIATION / DESTONIFICADO NATURAL - V3
- FROST RESISTANCE / RESISTENCIA A LA HELADA
- THICKNESS / ESPESOR 9.00 MM
- CLASS 1 / CLASE 1
- CLASS 3 / CLASE 3

Packing list

	Piezas/Box	m ² /Box	Kg/Box	Cajas/Palet	m ² /Palet	Kg/Palet
60,0 x 120,0 cm.	2	144	30	36	5184	1100

TEVA

Wall tile / Revestimiento
Floor tile / Pavimento

FLOOR

TEVA NOCE 60,0X120,0



ADVANCE

Wall tile / Revestimiento

ADVANCE

Wall tile / Revestimiento

WALL

ADVANCE WHITE 40,0X120,0

FLOOR

STUDIO BONE 58,0X58,0



ADVANCE

Wall tile / Revestimiento



ADVANCE WHITE EM.58
40,0 x 120,0 cm Rect.



ADVANCE STRIPES WHITE EM.59
40,0 x 120,0 cm Rect.

PAVIMENTO COORDINADO 58.0X58.0 CM
CANDELA ARENA, CANDELA BLANCO. PAG 102
NEXT BONE. PAG. 148

Technical features

- WALL TILE / REVESTIMIENTO
- WHITE BODY / PASTA BLANCA
- SATIN / SATINADO

- RECTIFIED / RECTIFICADO
- DIGITAL PRINTING / IMPRESIÓN DIGITAL
- SHADE VARIATION / DESTONIFICADO NATURAL - V1

- CLASS 0 / CLASE 0
- THICKNESS / ESPESOR 10.50 MM

ADVANCE

Wall tile / Revestimiento



ADVANCE GREY EM.58
40,0 x 120,0 cm Rect.



ADVANCE STRIPES GREY EM.59
40,0 x 120,0 cm Rect.

Packing list

	Piezas/Box	m ² /Box	kg/Box	Cajas/Palet	m ² /Palet	kg/Palet
40,0 x 120,0 cm	3	144	26,30	20	28,80	538

LORENA

Wall tile / Revestimiento

LORENA

Wall tile / Revestimiento

WALL
LORENA BONE 40,0 X 120,0 CM.
LORENA STRIPES BONE 40,0 X 120,0 CM

FLOOR
LORENA BONE 40,0 X 120,0 CM.




LORENA

Wall tile / Revestimiento



LORENA BONE
40,0 x 120,0 cm

EM.58



LORENA STRIPES BONE
40,0 x 120,0 cm

EM.59



LORENA 40,0 x 120,0 cm
12 PATTERNS / CARAS

LORENA STRIPES 40,0 x 120,0 cm
12 PATTERNS / CARAS

PAVIMENTO COORDINADO 58.0X58.0 CM:
CARDIGAN BEIGE, CARDIGAN GRIS. PAG 80
MINDO BASE BONE, MINDO BASE WHITE. PAG 104

Technical features

- WALL TILE / REVESTIMIENTO
- WHITE BODY / PASTA BLANCA
- SATIN / SATINADO

- RECTIFIED / RECTIFICADO
- DIGITAL PRINTING / IMPRESIÓN DIGITAL
- SHADE VARIATION / DESTONIFICADO NATURAL - V1

- CLASS 0 / CLASE 0
- THICKNESS / ESPESOR 10.50 MM


LORENA

Wall tile / Revestimiento



LORENA PEARL
40,0 x 120,0 cm

EM.58



LORENA STRIPES PEARL
40,0 x 120,0 cm

EM.59

Packing list

	Piezas / Box	m ² / Box	kg / Box	Cajas / Palet	m ² / Palet	kg / Palet
40,0 x 120,0 cm	3	144	26,30	20	28,80	538

TOJA

Wall tile / Revestimiento



TOJA BEIGE
40,0 x 120,0 cm Rect. EM.59



TOJA CUERO
40,0 x 120,0 cm Rect. EM.59



TOJA PERLA
40,0 x 120,0 cm Rect. EM.59



TOJA GRIS
40,0 x 120,0 cm Rect. EM.59

☐
Toja 40,0 x 120,0 cm
3 PATTERNS / CARAS

PAVIMENTO COORDINADO 58.0X58.0 CM:
CARDIGAN BEIGE, CARDIGAN GRIS. PAG 80

TOJA

Wall tile / Revestimiento

WALL

TOJA BEIGE 40,0X120,0
TOJA CUERO 40,0X120,0

FLOOR

ALHAMA GREY 58,0X58,0



Technical features

- WALL TILE / REVESTIMIENTO
- RELIEF / RELIEVE
- CLASS O / CLASE O
- WHITE BODY / PASTA BLANCA
- RECTIFIED / RECTIFICADO
- THICKNESS / ESPESOR 10.50 MM
- SATIN / SATINADO
- DIGITAL PRINTING / IMPRESIÓN DIGITAL

Packing list

	Piezas / Box	m ² / Box	kg / Box	Cajas / Palet	m ² / Palet	kg / Palet
40,0x120,0 cm	3	1,44	26,30	20	28,80	538

PRADA

Wall tile / Revestimiento

PRADA

Wall tile / Revestimiento

WALL

PRADA BASE BEIGE 40,0X120,0
PRADA DECOR BEIGE 40,0X120,0

FLOOR

ALHAMA BONE 58,0X58,0



PRADA

Wall tile / Revestimiento

PRADA

Wall tile / Revestimiento


40,0 x 120,0



PRADA BASE BONE
40,0 x 120,0 cm Rect. EM.58



PRADA BASE PERLA
40,0 x 120,0 cm Rect. EM.58

 Prada Base 40,0 x 120,0 cm
5 PATTERNS / CARAS




PRADA DECOR BONE
40,0 x 120,0 cm Rect. EM.59









PRADA DECOR PERLA
40,0 x 120,0 cm Rect. EM.59





 Prada Decor 40,0 x 120,0 cm
7 PATTERNS / CARAS

Technical features

-  WALL TILE / REVESTIMIENTO
-  WHITE BODY / PASTA BLANCA
-  SATIN / SATINADO

-  RECTIFIED / RECTIFICADO
-  DIGITAL PRINTING / IMPRESIÓN DIGITAL
-  SHADE VARIATION / DESTONIFICADO NATURAL - V1

-  CLASS 0 / CLASE 0
-  THICKNESS / ESPESOR 10.50 MM

Packing list

	Piezas / Box	m ² / Box	kg / Box	Cajas / Palet	m ² / Palet	kg / Palet
40,0 x 120,0 cm	3	144	26,30	20	28,80	538



PRADA BONE
58,0 x 58,0 cm Rect. EM.49




PRADA PERLA
58,0 x 58,0 cm Rect. EM.49

COLMAR

Wall tile / Revestimiento



COLMAR BASE NATURE
30,0 x 90,0 cm Rect. EM.54



COLMAR BASE GREY
30,0 x 90,0 cm Rect. EM.54



COLMAR DECOR PEARL
30,0 x 90,0 cm Rect. EM.55



COLMAR DECOR GREY
30,0 x 90,0 cm Rect. EM.55



COLMAR DECOR BROWN
30,0 x 90,0 cm Rect. EM.55



Colmar Base 30,0 x 90,0 cm
10 PATTERNS / CARAS
Colmar Decor 30,0 x 90,0 cm
4 PATTERNS / CARAS

PAVIMENTO COORDINADO 58.0X58.0 CM:
CANDELA GRIS, CANDELA BLANCO. PAG 102
STADIUM BONE. PAG 88

Technical features

WALL TILE / REVESTIMIENTO

RECTIFIED / RECTIFICADO

THICKNESS / ESPESOR 10.50 MM

WHITE BODY / PASTA BLANCA

DIGITAL PRINTING / IMPRESIÓN DIGITAL

SATIN / SATINADO

CLASS 0 / CLASE 0

Packing list

	Piezas / Box	m ² / Box	kg / Box	Cajas / Palet	m ² / Palet	kg / Palet
30,0 x 90,0 cm	5	1,35	24,50	60	81,00	1483

COLMAR

Wall tile / Revestimiento

WALL

COLMAR DECOR BROWN 30,0X90,0
COLMAR BASE NATURE 30,0X90,0

FLOOR

COLMAR NATURE 58,0X58,0




MONZA

Wall tile / Revestimiento




MONZA BLANCO
30,0 x 90,0 cm Rect. EM.54



MONZA GRIS
30,0 x 90,0 cm Rect. EM.54




MONZA GEO MIX
30,0 x 90,0 cm Rect. EM.55



MONZA NATURAL
30,0 x 90,0 cm Rect. EM.54

PAVIMENTO COORDINADO 58.0X58.0 CM:
STADIUM BONE, STADIUM WHITE, STADIUM COTTON. PAG 88

 Monza 30,0 x 90,0 cm
12 PATTERNS / CARAS

MONZA

Wall tile / Revestimiento

WALL




MONZA GEO MIX 30,0X90,0
MONZA GRIS 30,0X90,0
MONZA BLANCO 30,0X90,0




FLOOR



CANDELA GRIS 58,0X58,0



Technical features

-  WALL TILE / REVESTIMIENTO
-  WHITE BODY / PASTA BLANCA
-  SATIN / SATINADO

-  RECTIFIED / RECTIFICADO
-  DIGITAL PRINTING / IMPRESIÓN DIGITAL
-  SHADE VARIATION / DESTONIFICADO NATURAL - V1

-  CLASS 0 / CLASE 0
-  THICKNESS / ESPESOR 10.50 MM

Packing list

	Piezas / Box	m ² / Box	kg / Box	Cajas / Palet	m ² / Palet	kg / Palet
30,0x90,0 cm	5	1,35	24,50	60	81,00	1483

STUDIO

Wall tile / Revestimiento

STUDIO

Wall tile / Revestimiento

WALL

STUDIO DECOR BONE 30,0X90,0

STUDIO HOJAS BONE 30,0X90,0

STUDIO BONE 30,0X90,0

FLOOR

STUDIO BONE 58,0X58,0



STUDIO

Wall tile / Revestimiento



STUDIO BONE
30,0 x 90,0 cm Rect. EM.54



STUDIO HOJAS BONE
30,0 x 90,0 cm Rect. EM.55



STUDIO DECOR BONE
30,0 x 90,0 cm Rect. EM.55



STUDIO PALM BONE
30,0 x 90,0 cm Rect. EM.55



STUDIO SKY BONE
30,0 x 90,0 cm Rect. EM.55









STUDIO BONE
58,0 x 58,0 cm Rect. EM.49





Studio Hojas 30,0 x 90,0 cm
5 PATTERNS / CARAS
Studio Palm 30,0 x 90,0 cm
3 PATTERNS / CARAS

Technical features

-  WALL TILE / REVESTIMIENTO
-  WHITE BODY / PASTA BLANCA
-  SATIN / SATINADO

-  RECTIFIED / RECTIFICADO
-  DIGITAL PRINTING / IMPRESIÓN DIGITAL
-  SHADE VARIATION / DESTONIFICADO NATURAL - V1

-  CLASS 0 / CLASE 0
-  THICKNESS / ESPESOR 11.00 MM

STUDIO

Wall tile / Revestimiento



STUDIO PERLA
30,0 x 90,0 cm Rect. EM.54



STUDIO HOJAS PERLA
30,0 x 90,0 cm Rect. EM.55



STUDIO DECOR PERLA
30,0 x 90,0 cm Rect. EM.55



STUDIO PALM PERLA
30,0 x 90,0 cm Rect. EM.55



STUDIO SKY PERLA
30,0 x 90,0 cm Rect. EM.55



STUDIO PERLA
58,0 x 58,0 cm Rect. EM.49




Studio Hojas 30,0 x 90,0 cm
5 PATTERNS / CARAS
Studio Palm 30,0 x 90,0 cm
3 PATTERNS / CARAS

Packing list

	Piezas / Box	m ² / Box	kg / Box	Cajas / Palet	m ² / Palet	kg / Palet
30,0 x 90,0 cm	5	135	24,50	60	81,00	1483

CANDELA

Wall tile / Revestimiento



CANDELA BASE BLANCO EM.54 30,0 x 90,0 cm Rect.
 CANDELA DECOR BLANCO EM.55 30,0 x 90,0 cm Rect.
 CANDELA BASE ARENA EM.54 30,0 x 90,0 cm Rect.
 CANDELA DECOR MIX-ARENA EM.55 30,0 x 90,0 cm Rect.
 CANDELA BASE GRIS EM.54 30,0 x 90,0 cm Rect.
 CANDELA DECOR MIX-BLANCO EM.55 30,0 x 90,0 cm Rect.

CANDELA BLANCO EM.49 58,0 x 58,0 cm Rect.
 CANDELA ARENA EM.49 58,0 x 58,0 cm Rect.
 CANDELA GRIS EM.49 58,0 x 58,0 cm Rect.

Technical features

- WALL TILE / REVESTIMIENTO
- WHITE BODY / PASTA BLANCA
- MATT / MATE
- RECTIFIED / RECTIFICADO
- DIGITAL PRINTING / IMPRESIÓN DIGITAL
- SHADE VARIATION / DESTONIFICADO NATURAL - V1
- CLASS 0 / CLASE 0
- THICKNESS / ESPESOR 11,00 MM

CANDELA

Wall tile / Revestimiento

WALL

CANDELA BASE BLANCO 30,0X90,0
 CANDELA DECOR BLANCO 30,0X90,0

FLOOR

CANDELA BLANCO 58,0X58,0



Packing list

	Piezas/Box	m ² /Box	kg/Box	Cajas/Palet	m ² /Palet	kg/Palet
30,0x90,0 cm	5	1,35	24,50	60	81,00	1483

LAYERS

Wall tile / Revestimiento



LAYERS BONE
30,0 x 90,0 cm Rect.

EM.55



LAYERS GRIS
30,0 x 90,0 cm Rect.

EM.55



LAYERS BASE BONE
30,0 x 90,0 cm Rect.

EM.54



LAYERS BASE GRIS
30,0 x 90,0 cm Rect.

EM.54



LAYERS BEIGE
30,0 x 90,0 cm Rect.

EM.55



LAYERS ANTRACITA
30,0 x 90,0 cm Rect.

EM.55



LAYERS BONE
58,0 x 58,0 cm Rect.

EM.49



LAYERS GRIS
58,0 x 58,0 cm Rect.

EM.49

LAYERS

Wall tile / Revestimiento

30,0 x 90,0

FLOOR

LAYERS BONE 58,0x58,0



Technical features

- WALL TILE / REVESTIMIENTO
- WHITE BODY / PASTA BLANCA
- SATIN / SATINADO

- RECTIFIED / RECTIFICADO
- DIGITAL PRINTING / IMPRESIÓN DIGITAL
- SHADE VARIATION / DESTONIFICADO NATURAL - V2


- CLASS 0 / CLASE 0
- THICKNESS / ESPESOR 12,00 MM

Packing list

	Piezas / Box	m ² / Box	kg / Box	Cajas / Palet	m ² / Palet	kg / Palet
30,0 x 90,0 cm	5	1,35	24,50	60	81,00	1483

PALMETO


Wall tile / Revestimiento



PALMETO BASE PERLA
30,0 x 90,0 cm Rect. EM.54




PALMETO PERLA
30,0 x 90,0 cm Rect. EM.55



PALMETO BASE GRIS
30,0 x 90,0 cm Rect. EM.54



PALMETO GRIS
30,0 x 90,0 cm Rect. EM.55



PALMETO BASE BONE
30,0 x 90,0 cm Rect. EM.54



PALMETO BONE
30,0 x 90,0 cm Rect. EM.55



PALMETO PERLA
58,0 x 58,0 cm Rect. EM.49



PALMETO GRIS
58,0 x 58,0 cm Rect. EM.49



PALMETO BONE
58,0 x 58,0 cm Rect. EM.49

PALMETO

Wall tile / Revestimiento

WALL

PALMETO BASE PERLA 30,0X90,0
PALMETO PERLA 30,0X90,0

FLOOR

PALMETO PERLA 58,0X58,0



Technical features

- WALL TILE / REVESTIMIENTO
- WHITE BODY / PASTA BLANCA
- MATT / MATE

- RECTIFIED / RECTIFICADO
- DIGITAL PRINTING / IMPRESIÓN DIGITAL
- SHADE VARIATION / DESTONIFICADO NATURAL - V1

THICKNESS / ESPESOR 11.00 MM

Packing list

	Piezas / Box	m ² / Box	kg / Box	Cajas / Palet	m ² / Palet	kg / Palet
30,0 x 90,0 cm	5	1,35	24,50	60	81,00	1483

PAZO

Wall tile / Revestimiento


PAZO

Wall tile / Revestimiento

30,0 x 90,0



PAZO PERLA
30,0 x 90,0 cm Rect. EM.54



PAZO GRIS
30,0 x 90,0 cm Rect. EM.54



PAZO DECOR LINES GRIS
30,0 x 90,0 cm Rect. EM.55



PAZO DECOR GRIS
30,0 x 90,0 cm Rect. EM.55



PAZO BONE
30,0 x 90,0 cm Rect. EM.54



PAZO BEIGE
30,0 x 90,0 cm Rect. EM.54



PAZO DECOR LINES BEIGE
30,0 x 90,0 cm Rect. EM.55



PAZO DECOR BEIGE
30,0 x 90,0 cm Rect. EM.55

WALL

PAZO PERLA 30,0X90,0
PAZO DECOR LINES GRIS 30,0X90,0

PAVIMENTO COORDINADO 58.0X58.0 CM:
CANDELA ARENA, CANDELA BLANCO, CANDELA GRIS. PAG 102
STADIUM BONE PAG. 88

Technical features

- WALL TILE / REVESTIMIENTO
- WHITE BODY / PASTA BLANCA
- MATT / MATE

- RECTIFIED / RECTIFICADO
- DIGITAL PRINTING / IMPRESIÓN DIGITAL
- SHADE VARIATION / DESTONIFICADO NATURAL - V1

- CLASS 0 / CLASE 0
- THICKNESS / ESPESOR 11.00 MM

Packing list

	Piezas / Box	m² / Box	kg / Box	Cajas / Palet	m² / Palet	kg / Palet
30,0 x 90,0 cm	5	1,35	24,50	60	81,00	1483



SPA

Wall tile / Revestimiento

SPA

Wall tile / Revestimiento

WALL

SPA BEIGE 30,0X90,0

SPA BASE BEIGE 30,0X90,0



SPA

Wall tile / Revestimiento

SPA

Wall tile / Revestimiento

30,0 x 90,0



SPA BONE
30,0 x 90,0 cm Rect.

EM.55



SPA BEIGE
30,0 x 90,0 cm Rect.

EM.55




SPA BASE BONE
30,0 x 90,0 cm Rect.

EM.54




SPA BASE BEIGE
30,0 x 90,0 cm Rect.

EM.54




SPA CUERO
30,0 x 90,0 cm Rect.

EM.55




SPA NOCE
30,0 x 90,0 cm Rect.

EM.55



SPA BASE CUERO
30,0 x 90,0 cm Rect.




EM.54








SPA BASE NOCE
30,0 x 90,0 cm Rect.

EM.54

Technical features

-  WALL TILE / REVESTIMIENTO
-  WHITE BODY / PASTA BLANCA
-  SATIN / SATINADO

-  RECTIFIED / RECTIFICADO
-  DIGITAL PRINTING / IMPRESIÓN DIGITAL
-  SHADE VARIATION / DESTONIFICADO NATURAL - V1

-  CLASS 0 / CLASE 0
-  THICKNESS / ESPESOR 12.00 MM

Packing list

	Piezas / Box	m ² / Box	kg / Box	Cajas / Palet	m ² / Palet	kg / Palet
30,0 x 90,0 cm	5	1,35	24,50	60	81,00	1483

TONIK

Wall tile / Revestimiento

TONIK

Wall tile / Revestimiento

30,0 x 90,0



TONIK BONE 30,0 x 90,0 cm Rect. EM.54



TONIK PERLA 30,0 x 90,0 cm Rect. EM.54



TONIK SCALA BONE 30,0 x 90,0 cm Rect. EM.55



TONIK SCALA PERLA 30,0 x 90,0 cm Rect. EM.55



TONIK SKY BONE 30,0 x 90,0 cm Rect. EM.55



TONIK SKY PERLA 30,0 x 90,0 cm Rect. EM.55



TONIK BONE 58,0 x 58,0 cm Rect. EM.49



TONIK PERLA 58,0 x 58,0 cm Rect. EM.49

WALL

TONIK PERLA 30,0X90,0
TONIK SCALA PERLA 30,0X90,0

FLOOR

TONIK PERLA 58,0X58,0

Technical features

- WALL TILE / REVESTIMIENTO
- WHITE BODY / PASTA BLANCA
- MATT / MATE

- RECTIFIED / RECTIFICADO
- DIGITAL PRINTING / IMPRESIÓN DIGITAL
- SHADE VARIATION / DESTONIFICADO NATURAL - V1

- CLASS 0 / CLASE 0
- THICKNESS / ESPESOR 10.50 MM

Packing list

	Piezas / Box	m ² / Box	kg / Box	Cajas / Palet	m ² / Palet	kg / Palet
30,0 x 90,0 cm	5	1,35	24,50	60	81,00	1483




WIND

Wall tile / Revestimiento



WIND MARFIL
30,0 x 90,0 cm Rect.

EM.54



WIND PERLA
30,0 x 90,0 cm Rect.

EM.54



WIND DECOR MIX
30,0 x 90,0 cm Rect.

EM.55






WIND GRIS
30,0 x 90,0 cm Rect.

EM.54

PAVIMENTO COORDINADO 58.0X58.0 CM:
STADIUM BONE, STADIUM WHITE, STADIUM COTTON. PAG 88

Technical features

-  WALL TILE / REVESTIMIENTO
-  WHITE BODY / PASTA BLANCA
-  RECTIFIED / RECTIFICADO

-  DIGITAL PRINTING / IMPRESIÓN DIGITAL

-  SHADE VARIATION / DESTONIFICADO NATURAL - V1

-  CLASS 0 / CLASE 0

-  THICKNESS / ESPESOR 11.00 MM

Packing list

	Piezas / Box	m² / Box	kg / Box	Cajas / Palet	m² / Palet	kg / Palet
30,0 x 90,0 cm	5	1,35	24,50	60	81,00	1483

WIND

Wall tile / Revestimiento

WALL

WIND PERLA 30,0X90,0

WIND DECOR MIX 30,0X90,0




ALGARVE

Wall tile / Revestimiento



ALGARVE BEIGE
30,0 x 90,0 cm Rect.

EM.54



ALGARVE GRIS
30,0 x 90,0 cm Rect.

EM.54



ALGARVE DECOR BEIGE
30,0 x 90,0 cm Rect.

EM.55



ALGARVE DECOR GRIS
30,0 x 90,0 cm Rect.

EM.55

PAVIMENTO COORDINADO 58.0X58.0 CM:
MINDO BASE WHITE, MINDO BASE BONE, MINDO BASE SAND. PAG 104

Technical features

- WALL TILE / REVESTIMIENTO
- WHITE BODY / PASTA BLANCA
- MATT / MATE

- RELIEF / RELIEVE
- RECTIFIED / RECTIFICADO
- DIGITAL PRINTING / IMPRESIÓN DIGITAL

- SHADE VARIATION / DESTONIFICADO NATURAL - V1
- CLASS 0 / CLASE 0
- THICKNESS / ESPESOR 11.00 MM

Packing list

	Piezas / Box	m ² / Box	kg / Box	Cajas / Palet	m ² / Palet	kg / Palet
30,0 x 90,0 cm	5	1,35	24,50	60	81,00	1483

ALGARVE

Wall tile / Revestimiento

WALL

- ALGARVE BEIGE 30,0X90,0
- ALGARVE DECOR BEIGE 30,0X90,0



INES

Wall tile / Revestimiento

INES

Wall tile / Revestimiento

WALL

INES MARFIL 30,0X90,0

INES BEIGE 30,0X90,0

INES TRIANGLE MARFIL 30,0X90,0

INES TRIANGLE BEIGE 30,0X90,0




INES

Wall tile / Revestimiento

INES

Wall tile / Revestimiento


30,0 x 90,0




INES MARFIL EM.54
30,0 x 90,0 cm Rect.



INES BEIGE EM.54
30,0 x 90,0 cm Rect.



INES PERLA EM.54
30,0 x 90,0 cm Rect.



INES GRIS EM.54
30,0 x 90,0 cm Rect.




INES TRIANGLE MARFIL EM.55
30,0 x 90,0 cm Rect.



INES TRIANGLE BEIGE EM.55
30,0 x 90,0 cm Rect.



INES TRIANGLE PERLA EM.55
30,0 x 90,0 cm Rect.



INES TRIANGLE GRIS EM.55
30,0 x 90,0 cm Rect.

PAVIMENTO COORDINADO:
CANDELA ARENA, CANDELA BLANCO, 58.0X58.0 CM. PAG 102
NEXT BONE, 58.0X58.0 CM. PAG 148

Technical features

- WALL TILE / REVESTIMIENTO
- WHITE BODY / PASTA BLANCA
- MATT / MATE

- RECTIFIED / RECTIFICADO
- DIGITAL PRINTING / IMPRESIÓN DIGITAL
- CLASS 0 / CLASE 0

- THICKNESS / ESPESOR 11.00 MM
- SHADE VARIATION / DESTONIFICADO NATURAL - V3

Packing list

	Piezas / Box	m ² / Box	kg / Box	Cajas / Palet	m ² / Palet	kg / Palet
30,0 x 90,0 cm	5	1,35	24,50	60	81,00	1483

GABANA

GABANA

WALL

GABANA BONE 30,0 X 90,0

GABANA DECOR BONE 30,0 X 90,0

GABANA WAVES BONE 30,0 X 90,0

FLOOR

PRADA BONE 58,0 X 58,0



GABANA

Wall tile / Revestimiento



GABANA BONE
30,0 x 90,0 cm

EM.54



GABANA DECOR BONE
30,0 x 90,0 cm

EM.55



GABANA WAVES BONE
30,0 x 90,0 cm

EM.55



PAVIMENTO COORDINADO 58.0X58.0 CM:
PRADA BONE, PRADA PERLA. PAG 43



GABANA 30,0 x 90,0 cm
12 PATTERNS / CARAS

GABANA DECOR 30,0 x 90,0 cm
4 PATTERNS / CARAS

Technical features

WALL TILE / REVESTIMIENTO

WHITE BODY / PASTA BLANCA

MATT / MATE

RECTIFIED / RECTIFICADO

DIGITAL PRINTING / IMPRESIÓN DIGITAL


CLASS 0 / CLASE 0

THICKNESS / ESPESOR 11.00 MM

Packing list

	Piezas / Box	m ² / Box	kg / Box	Cajas / Palet	m ² / Palet	kg / Palet
30,0 x 90,0 cm	5	1,35	24,50	60	81,00	1483

GABANA



GABANA PERLA
30,0 x 90,0 cm

EM.54



GABANA DECOR PERLA
30,0 x 90,0 cm

EM.55




GABANA WAVES PERLA
30,0 x 90,0 cm

EM.55


CAMELOT

Floor tile / Pavimento




CAMELOT NATURE
58,0 x 58,0 cm Rect.

EM.49



CAMELOT GRIS
58,0 x 58,0 cm Rect.

EM.49



CAMELOT PERLA
58,0 x 58,0 cm Rect.

EM.49



Camelot 58,0 x 58,0 cm
13 PATTERNS / CARAS

Technical features

FLOOR TILE / PAVIMENTO

PORCELAIN TILES / PORCELÁNICO

SATIN / SATINADO

RECTIFIED / RECTIFICADO

DIGITAL PRINTING / IMPRESIÓN DIGITAL

SHADE VARIATION / DESTONIFICADO NATURAL - V2

FROST RESISTANCE / RESISTENCIA A LA HELADA

THICKNESS / ESPESOR 10.00 MM

Packing list

	Piezas/Box	m ² /Box	Kg/Box	Cajas/palet	m ² /Europalet	Kg/Europalet
58,0x58,0cm	3	1	22,51	40	40	915

CAMELOT

Floor tile / Pavimento

WALL

CAMELOT GRIS 58,0X58,0

FLOOR

CAMELOT GRIS 58,0X58,0



CARDIGAN


Floor tile / Pavimento

Available in / Disponible en
60,0 x 120,0 / 24,4" x 47,2" - Pg. 20



CARDIGAN BEIGE
58,0 x 58,0 cm Rect.

EM.49



CARDIGAN GRIS
58,0 x 58,0 cm Rect.

EM.49

Technical features

FLOOR TILE / PAVIMENTO

PORCELAIN TILES / PORCELÁNICO

SATIN / SATINADO

RECTIFIED / RECTIFICADO

DIGITAL PRINTING / IMPRESIÓN DIGITAL

SHADE VARIATION / DESTONIFICADO NATURAL - V1

FROST RESISTANCE / RESISTENCIA A LA HELADA

THICKNESS / ESPESOR 10.00 MM

Packing list

	Piezas/Box	m ² /Box	Kg/Box	Cajas/palet	m ² /Europalet	Kg/Europalet
58,0 x 58,0 cm	3	1	22,51	40	40	915

CARDIGAN

Floor tile / Pavimento

FLOOR

CARDIGAN BEIGE 58,0X58,0



BETERA

Floor tile / Pavimento

Available in / Disponible en
33,3 x 33,3 / 13,1" X 13,1" - Pg. 124



BETERA BLANCO
58,0 x 58,0 cm Rect.

EM.49



BETERA BLACK-WHITE
58,0 x 58,0 cm Rect.

EM.49



Bétero Blanco 58,0 x 58,0 cm
5 PATTERNS / CARAS

Bétero Black-White 58,0 x 58,0 cm
1 PATTERNS / CARAS

Technical features

FLOOR TILE / PAVIMENTO

PORCELAIN TILES / PORCELÁNICO

SATIN / SATINADO

RELIEF / RELIEVE

RECTIFIED / RECTIFICADO

DIGITAL PRINTING / IMPRESIÓN DIGITAL

FROST RESISTANCE / RESISTENCIA A LA HELADA

CLASS 1 / CLASE 1

THICKNESS / ESPESOR 10.00 MM

Packing list

	Piezas/Box	m ² /Box	Kg/Box	Cajas/palet	m ² /Europalet	Kg/Europalet
58,0 x 58,0 cm	3	1	22,51	40	40	915

BÉTERA

Floor tile / Pavimento

FLOOR

BETERA BLANCO 58,0X58,0



MANISES


Floor tile / Pavimento

Available in / Disponible en
33,3 x 33,3 / 13,1" X 13,1" - Pg. 125



MANISES DECOR BLANCO
58,0 x 58,0 cm Rect.

EM.49




MANISES DECOR CUERO
58,0 x 58,0 cm Rect.

EM.49



MANISES DECOR MIX
58,0 x 58,0 cm Rect.

EM.49



Technical features

- FLOOR TILE / PAVIMENTO
- PORCELAIN TILES / PORCELÁNICO
- MATT / MATE
- RELIEF / RELIEVE
- RECTIFIED / RECTIFICADO
- DIGITAL PRINTING / IMPRESIÓN DIGITAL
- FROST RESISTANCE / RESISTENCIA A LA HELADA
- CLASS 1 / CLASE 1
- THICKNESS / ESPESOR 10.00 MM

Packing list

	Piezas/Box	m²/Box	Kg/Box	Cajas/palet	m²/Europalet	Kg/Europalet
58,0x58,0 cm	3	1	2251	40	40	915

MANISES

Floor tile / Pavimento

FLOOR

MANISES DECOR MIX 58,0X58,0



TORMES

Floor tile / Pavimento

Available in / Disponible en
33,3 X 33,3 cm / 13,1" X 13,1" - Pg.127



TORMES BEIGE
58,0 x 58,0 cm Rect. EM. 49



TORMES CUERO
58,0 x 58,0 cm Rect. EM. 49



TORMES TIERRA
58,0 x 58,0 cm Rect. EM.49



TORMES PERLA
58,0 x 58,0 cm Rect. EM.49



TORMES GRIS
58,0 x 58,0 cm Rect. EM.49



Tormes 58,0 x 58,0 cm
12 PATTERNS / CARAS

Technical features

FLOOR TILE / PAVIMENTO

PORCELAIN TILES / PORCELÁNICO

MATT / MATE

RECTIFIED / RECTIFICADO

DIGITAL PRINTING / IMPRESIÓN DIGITAL

SHADE VARIATION / DESTONIFICADO NATURAL - V2

FROST RESISTANCE / RESISTENCIA A LA HELADA

CLASS 3 / CLASE 3

THICKNESS / ESPESOR 10,00 MM

Packing list

	Piezas/Box	m²/Box	Kg/Box	Cajas/palet	m²/Europalet	Kg/Europalet
58,0x58,0 cm	3	1	22,51	40	40	915

TORMES

Floor tile / Pavimento

WALL

TORMES BEIGE 58,0X58,0

FLOOR

TORMES GRIS 58,0X58,0

TORMES PERLA 58,0X58,0



MAESTRAT

Wall tile / Revestimiento
Floor tile / Pavimento



MAESTRAT PERLA
58,0 x 58,0 cm Rect. EM.49



MAESTRAT TIERRA
58,0 x 58,0 cm Rect. EM.49

-  WALL TILE / REVESTIMIENTO
-  FLOOR TILE / PAVIMENTO
-  PORCELAIN TILES / PORCELÁNICO
-  MATT / MATE
-  RELIEF / RELIEVE
-  RECTIFIED / RECTIFICADO
-  DIGITAL PRINTING / IMPRESIÓN DIGITAL
-  SHADE VARIATION / DESTONIFICADO NATURAL - V2
-  FROST RESISTANCE / RESISTENCIA A LA HELADA
-  CLASS 3 / CLASE 3
-  THICKNESS / ESPESOR 10,00 MM

STADIUM

Wall tile / Revestimiento
Floor tile / Pavimento



STADIUM BONE
58,0 x 58,0 cm Rect. EM.49














STADIUM WHITE
58,0 x 58,0 cm Rect. EM.49



STADIUM COTTON
58,0 x 58,0 cm Rect. EM.49

Available in / Disponible en
60,0 x 120,0 / 24,4" x 47,2" - Pg. 22
30,0 x 60,0 cm / 11,8" x 23,6" - Pg. 108

Technical features

-  WALL TILE / REVESTIMIENTO
-  RELIEF / RELIEVE
-  FROST RESISTANCE / RESISTENCIA A LA HELADA
-  FLOOR TILE / PAVIMENTO
-  RECTIFIED / RECTIFICADO
-  CLASS 2 / CLASE 2
-  PORCELAIN TILES / PORCELÁNICO
-  DIGITAL PRINTING / IMPRESIÓN DIGITAL
-  THICKNESS / ESPESOR 10,00 MM
-  MATT / MATE
-  SHADE VARIATION / DESTONIFICADO NATURAL - V2

Packing list


	Piezas/Box	m²/Box	Kg/Box	Cajas/palet	m²/Europalet	Kg/Europalet
58,0 x 58,0 cm	3	1	22,51	40	40	915

MAESTRAT

Wall tile / Revestimiento
Floor tile / Pavimento


FLOOR

MAESTRAT PERLA 60,0X60,0




TESLA

Wall tile / Revestimiento
Floor tile / Pavimento



TESLA BLANCO
58,0 x 58,0 cm Rect.

EM.49



TESLA GRIS
58,0 x 58,0 cm Rect.

EM.49

Technical features

WALL TILE / REVESTIMIENTO

FLOOR TILE / PAVIMENTO

PORCELAIN TILES / PORCELÁNICO

SATIN / SATINADO

RECTIFIED / RECTIFICADO

DIGITAL PRINTING / IMPRESIÓN DIGITAL

SHADE VARIATION / DESTONIFICADO NATURAL - V1

FROST RESISTANCE / RESISTENCIA A LA HELADA

CLASS1 / CLASE 1

THICKNESS / ESPESOR 10.00 MM

Packing list

	Piezas/Box	m²/Box	Kg/Box	Cajas/palet	m²/Europalet	Kg/Europalet
58,0x58,0 cm	3	1	22,51	40	40	915

TESLA

Wall tile / Revestimiento
Floor tile / Pavimento


FLOOR

TESLA BLANCO 58,0X58,0




PADUA

Floor tile / Pavimento




PADUA BONE
58,0 x 58,0 cm Rect.

EM.49



PADUA BLANCO
58,0 x 58,0 cm Rect.




EM.49









PADUA GRIS
58,0 x 58,0 cm Rect.

EM.49

Technical features

-  WALL TILE / REVESTIMIENTO
-  FLOOR TILE / PAVIMENTO
-  PORCELAIN TILES / PORCELÁNICO

-  SATIN / SATINADO
-  RECTIFIED / RECTIFICADO
-  DIGITAL PRINTING / IMPRESIÓN DIGITAL

-  SHADE VARIATION / DESTONIFICADO NATURAL - V1
-  FROST RESISTANCE / RESISTENCIA A LA HELADA
-  THICKNESS / ESPESOR 10.00 MM

Packing list

	Piezas/Box	m²/Box	Kg/Box	Cajas/palet	m²/Europalet	Kg/Europalet
58,0x58,0 cm	3	1	22,51	40	40	915

PADUA

Wall tile / Revestimiento
Floor tile / Pavimento

FLOOR

PADUA GRIS 58,0X58,0



PROVENZA

Floor tile / Pavimento



PROVENZA GRIS
58,0 x 58,0 cm Rect.

EM.49



PROVENZA CUERO
58,0 x 58,0 cm Rect.

EM.49

Technical features

FLOOR TILE / PAVIMENTO

PORCELAIN TILES / PORCELÁNICO

MATT / MATE

RELIEF / RELIEVE

RECTIFIED / RECTIFICADO

DIGITAL PRINTING / IMPRESIÓN DIGITAL

SHADE VARIATION / DESTONIFICADO NATURAL - V3

FROST RESISTANCE / RESISTENCIA A LA HELADA

CLASS 3 / CLASE 3

THICKNESS / ESPESOR 10.00 MM

Packing list

	Piezas/Box	m²/Box	Kg/Box	Cajas/palet	m²/Europalet	Kg/Europalet
58,0x58,0 cm	3	1	2251	40	40	915

PROVENZA

Floor tile / Pavimento

FLOOR

PROVENZA CUERO 58,0X58,0



MEMORY

Wall tile / Revestimiento
Floor tile / Pavimento



MEMORY BASE BLANCO
58,0 x 58,0 cm EM.49



MEMORY AZUL
58,0 x 58,0 cm EM.49

MEMORY BASE 7 BLANCO
58,0 x 58,0 cm EM.50

MEMORY 7 AZUL
58,0 x 58,0 cm EM.50



MEMORY GRIS
58,0 x 58,0 cm EM.49



MEMORY VERDE
58,0 x 58,0 cm EM.49

MEMORY 7 GRIS
58,0 x 58,0 cm EM.50

MEMORY 7 VERDE
58,0 x 58,0 cm EM.50

MEMORY 58,0 x 58,0 cm
7 PATTERNS / CARAS

Technical features

- FLOOR TILE / PAVIMENTO
- PORCELAIN TILES / PORCELÁNICO
- MATT / MATE
- RELIEF / RELIEVE

- RECTIFIED / RECTIFICADO
- DIGITAL PRINTING / IMPRESIÓN DIGITAL
- SHADE VARIATION / DESTONIFICADO NATURAL - V3
- FROST RESISTANCE / RESISTENCIA A LA HELADA

- CLASS1 / CLASE 1
- THICKNESS / ESPESOR 10,00 MM

Packing list

	Piezas/Box	m ² /Box	Kg/Box	Cajas/palet	m ² /Europalet	Kg/Europalet
58,0 x 58,0 cm	3	1	22,51	40	40	915

MEMORY

Wall tile / Revestimiento
Floor tile / Pavimento

WALL

MEMORY VERDE 58,0 X 58,0 CM

FLOOR

MEMORY VERDE 58,0 X 58,0 CM



ALICE

Wall tile / Revestimiento
Floor tile / Pavimento

ALICE

Wall tile / Revestimiento
Floor tile / Pavimento

58,0x58,0



ALICE WHITE
58,0 x 58,0 cm

EM.50




ALICE AZUL
58,0 x 58,0 cm

EM.50



ALICE BEIGE
58,0 x 58,0 cm

EM.50



ALICE 58,0 x 58,0 cm
6 PATTERNS / CARAS

Technical features

- FLOOR TILE / PAVIMENTO
- PORCELAIN TILES / PORCELÁNICO
- MATT / MATE
- RELIEF / RELIEVE

- RECTIFIED / RECTIFICADO
- DIGITAL PRINTING / IMPRESIÓN DIGITAL
- SHADE VARIATION / DESTONIFICADO NATURAL - V3
- FROST RESISTANCE / RESISTENCIA A LA HELADA

- CLASS1 / CLASE 1
- THICKNESS / ESPESOR 10,00 MM

Packing list

	Piezas/Box	m²/Box	Kg/Box	Cajas/palet	m²/Europalet	Kg/Europalet
58,0x58,0 cm	3	1	22,51	40	40	915



CALVIN

Wall tile / Revestimiento
Floor tile / Pavimento



CALVIN BEIGE
58,0 x 58,0 cm

EM.49



CALVIN AZUL
58,0 x 58,0 cm

EM.49



CALVIN 58,0 x 58,0 cm
6 PATTERNS / CARAS

Technical features

FLOOR TILE / PAVIMENTO

PORCELAIN TILES / PORCELÁNICO

MATT / MATE

RELIEF / RELIEVE

RECTIFIED / RECTIFICADO

DIGITAL PRINTING / IMPRESIÓN DIGITAL

SHADE VARIATION / DESTONIFICADO NATURAL - V3

FROST RESISTANCE / RESISTENCIA A LA HELADA

CLASS1 / CLASE 1

THICKNESS / ESPESOR 10,00 MM

Packing list

	Piezas/Box	m ² /Box	Kg/Box	Cajas/palet	m ² /Europalet	Kg/Europalet
58,0 x 58,0 cm	3	1	22,51	40	40	915

FLOOR

CALVIN AZUL 58,0 X 58,0 CM

CALVIN

Wall tile / Revestimiento
Floor tile / Pavimento



CANDELA

Wall tile / Revestimiento

CANDELA

Wall tile / Revestimiento



CANDELA BLANCO
58,0 x 58,0 cm Rect.

EM.49







CANDELA ARENA
58,0 x 58,0 cm Rect.





EM.49





CANDELA GRIS
58,0 x 58,0 cm Rect.

EM.49

-  FLOOR TILE / PAVIMENTO
-  PORCELAIN TILES / PORCELÁNICO
-  MATT / MATE
-  RELIEF / RELIEVE

-  RECTIFIED / RECTIFICADO
-  DIGITAL PRINTING / IMPRESIÓN DIGITAL
-  SHADE VARIATION / DESTONIFICADO NATURAL - V3
-  FROST RESISTANCE / RESISTENCIA A LA HELADA

-  CLASS1 / CLASE 1
-  THICKNESS / ESPESOR 10,00 MM

Packing list

	Piezas/Box	m ² /Box	Kg/Box	Cajas/palet	m ² /Europalet	Kg/Europalet
58,0 x 58,0 cm	3	1	22,51	40	40	915

WALL

- CANDELA BASE BLANCO 30,0X90,0
- CANDELA DECOR BLANCO 30,0X90,0

FLOOR

- CANDELA BLANCO 58,0X58,0



MINDO



3D DIMENSION

MINDO

58,0 X 58,0

WALL

MINDO BASE PEARL 58,0 X 58,0 CM. MINDO PEARL 58,0 X 58,0 CM

FLOOR

MINDO BASE ANTRACITA 58,0 X 58,0 CM



MINDO

Wall tile / Revestimiento
Floor tile / Pavimento



MINDO

Wall tile / Revestimiento
Floor tile / Pavimento

58,0x58,0



MINDO BASE WHITE
58,0 x 58,0 cm EM.49




MINDO BASE BONE
58,0 x 58,0 cm EM.49




MINDO BASE SAND
58,0 x 58,0 cm EM.49




MINDO BASE PEARL
58,0 x 58,0 cm EM.49




MINDO BASE ANTRACITA
58,0 x 58,0 cm EM.49




MINDO WHITE
58,0 x 58,0 cm EM.50




MINDO BONE
58,0 x 58,0 cm EM.50



MINDO SAND
58,0 x 58,0 cm EM.50



MINDO PEARL
58,0 x 58,0 cm EM.50



MINDO ANTRACITA
58,0 x 58,0 cm EM.50

Technical features

WALL TILE / REVESTIMIENTO

FLOOR TILE / PAVIMENTO

PORCELAIN TILES / PORCELÁNICO

MATT / MATE

RELIEF / RELIEVE

RECTIFIED / RECTIFICADO

DIGITAL PRINTING / IMPRESIÓN DIGITAL

SHADE VARIATION / DESTONIFICADO NATURAL -V2

FROST RESISTANCE / RESISTENCIA A LA HELADA

CLASS 2 / CLASE 2

THICKNESS / ESPESOR 10.00 MM

Packing list

	Piezas/Box	m²/Box	Kg/Box	Cajas/palet	m²/Europalet	Kg/Europalet
58,0x58,0 cm	3	1	22,51	40	40	915

STADIUM

Wall tile / Revestimiento
Floor tile / Pavimento

Available in / Disponible en
60,0 x 120,0 / 24,4" X 47,2" - Pg. 22
30,0 x 60,0 / 12,2" X 23,6" - Pg. 108
58,0 X 58,0 cm / 22,8" X 22,8" - Pg. 88



STADIUM BONE
30,0 x 60,0 cm Rect. EM.49



STADIUM ZIP BONE
30,0 x 60,0 cm Rect. EM.49



STADIUM COTTON
30,0 x 60,0 cm Rect. EM.49



STADIUM ZIP COTTON
30,0 x 60,0 cm Rect. EM.49



STADIUM WHITE
30,0 x 60,0 cm Rect. EM.49



STADIUM ZIP WHITE
30,0 x 60,0 cm Rect. EM.49

Technical features

WALL TILE / REVESTIMIENTO

FLOOR TILE / PAVIMENTO

PORCELAIN TILES / PORCELÁNICO

MATT / MATE

RECTIFIED / RECTIFICADO

DIGITAL PRINTING / IMPRESIÓN DIGITAL

SHADE VARIATION / DESTONIFICADO NATURAL - V1

FROST RESISTANCE / RESISTENCIA A LA HELADA

CLASS 1 / CLASE 1

THICKNESS / ESPESOR 9.50 MM

Packing list

	Piezas / Box	m ² / Box	kg / Box	Cajas / Palet	m ² / Palet	kg / Palet
30,0 x 60,0 cm	6	1,08	22,00	72	77,76	1596

STADIUM

Wall tile / Revestimiento
Floor tile / Pavimento

WALL

ALHAMA BONE 30,0X60,0

FLOOR

ALHAMA GREY 58,0X58,0



HALIFAX


Wall tile / Revestimiento
Floor tile / Pavimento



HALIFAX PERLA
30,0 x 60,0 cm Rect. EM.49




HALIFAX RELIEF PERLA
30,0 x 60,0 cm Rect. EM.49



HALIFAX SILVER
30,0 x 60,0 cm Rect. EM.49




HALIFAX RELIEF SILVER
30,0 x 60,0 cm Rect. EM.49



HALIFAX GRIS
30,0 x 60,0 cm Rect. EM.49




HALIFAX RELIEF GRIS
30,0 x 60,0 cm Rect. EM.49



HALIFAX MARENGO
30,0 x 60,0 cm Rect. EM.49



HALIFAX RELIEF MARENGO
30,0 x 60,0 cm Rect. EM.49



HALIFAX GRAFITO
30,0 x 60,0 cm Rect. EM.49



HALIFAX RELIEF GRAFITO
30,0 x 60,0 cm Rect. EM.49

HALIFAX

Wall tile / Revestimiento
Floor tile / Pavimento

WALL

HALIFAX GRIS 30,0X60,0
HALIFAX PERLA 30,0X60,0

FLOOR

HALIFAX GRIS 30,0X60,0



Technical features

- WALL TILE / REVESTIMIENTO
- FLOOR TILE / PAVIMENTO
- PORCELAIN TILES / PORCELÁNICO

- MATT / MATE
- RECTIFIED / RECTIFICADO
- DIGITAL PRINTING / IMPRESIÓN DIGITAL

- SHADE VARIATION / DESTONIFICADO NATURAL -V1
- FROST RESISTANCE / RESISTENCIA A LA HELADA
- THICKNESS / ESPESOR 9.50 MM

Packing list

	Piezas / Box	m ² / Box	kg / Box	Cajas / Palet	m ² / Palet	kg / Palet
30,0 x 60,0 cm	6	1,08	22,00	72	77,76	1596

DREAM


Wall tile / Revestimiento




DREAM WHITE
30,0 x 60,0 cm Rect. EM.50



DREAM BONE
30,0 x 60,0 cm Rect. EM.50



DREAM BLUE
30,0 x 60,0 cm Rect. EM.50



DREAM GREEN
30,0 x 60,0 cm Rect. EM.50



DREAM GREY
30,0 x 60,0 cm Rect. EM.50



DREAM BERRY
30,0 x 60,0 cm Rect. EM.52

Technical features

- WALL TILE / REVESTIMIENTO
- PORCELAIN TILES / PORCELÁNICO
- GLOSS / BRILLO
- RELIEF / RELIEVE

- RECTIFIED / RECTIFICADO
- DIGITAL PRINTING / IMPRESIÓN DIGITAL
- SHADE VARIATION / DESTONIFICADO NATURAL -V4
- FROST RESISTANCE / RESISTENCIA A LA HELADA

- CLASS 0 / CLASE 0
- THICKNESS / ESPESOR 9.50 MM

Packing list

	Piezas / Box	m ² / Box	kg / Box	Cajas / Palet	m ² / Palet	kg / Palet
30,0 x 60,0 cm	6	1,08	22,00	72	77,76	1596

DREAM

Wall tile / Revestimiento

WALL

DREAM BLUE 30,0X60,0
DREAM BONE 30,0X60,0

FLOOR

MELBOURNE ROBLE 62,0X120,0



JAKARTA


Wall tile / Revestimiento
Floor tile / Pavimento



JAKARTA ARENA EM.49
30,0 x 60,0 cm Rect.



JAKARATA GRIS EM.49
30,0 x 60,0 cm Rect.



▣
Jakarta 30,0 x 60,0 cm
15 PATTERNS / CARAS

Technical features

▣ WALL TILE / REVESTIMIENTO

▣ FLOOR TILE / PAVIMENTO

▣ PORCELAIN TILES / PORCELÁNICO

▣ MATT / MATE

▣ RECTIFIED / RECTIFICADO

▣ DIGITAL PRINTING / IMPRESIÓN DIGITAL

▣ SHADE VARIATION / DESTONIFICADO NATURAL -V4

▣ FROST RESISTANCE / RESISTENCIA A LA HELADA

▣ CLASS 3 / CLASE 3

▣ THICKNESS / ESPESOR 9.50 MM

Packing list

	Piezas / Box	m ² / Box	kg / Box	Cajas / Palet	m ² / Palet	kg / Palet
30,0 x 60,0 cm	6	1,08	22,00	72	77,76	1596

JAKARTA


Wall tile / Revestimiento
Floor tile / Pavimento

WALL

JAKARATA GRIS 30,0X60,0

FLOOR

JAKARATA GRIS 30,0X60,0



ROMEO

Wall tile / Revestimiento
Floor tile / Pavimento



ROMEO CALACATTA WHITE
30,0 x 60,0 cm

EM.49




ROMEO TRAVERTINO BEIGE
30,0 x 60,0 cm

EM.49



ROMEO HAYA BEIGE
30,0 x 60,0 cm

EM.49

 ROMEO 30,0 x 60,0 cm
3 PATTERNS / CARAS

Technical features

 WALL TILE / REVESTIMIENTO

 FLOOR TILE / PAVIMENTO

 PORCELAIN TILES / PORCELÁNICO

 MATT / MATE

 RECTIFIED / RECTIFICADO

 DIGITAL PRINTING / IMPRESIÓN DIGITAL

 SHADE VARIATION / DESTONIFICADO NATURAL -V4

 FROST RESISTANCE / RESISTENCIA A LA HELADA

 CLASS 2 / CLASE 2

 THICKNESS / ESPESOR 9.50 MM

Packing list

	Piezas / Box	m ² / Box	kg / Box	Cajas / Palet	m ² / Palet	kg / Palet
30,0 x 60,0 cm	6	1,08	22,00	72	77,76	1596

ROMEO

Wall tile / Revestimiento

WALL

ROMEO TRAVERTINO BEIGE 30,0 X 60,0 CM

FLOOR

TAYLOR PERLA 60,0 X 120,0



AITANA

Wall tile / Revestimiento



AITANA BLANCO
33,3 x 50,0 cm EM.48



AITANA MAFIL
33,3 x 50,0 cm EM.48



AITANA GRIS
33,3 x 50,0 cm EM.48



AITANA BONE
33,3 x 50,0 cm EM.48



AITANA MARRON
33,3 x 50,0 cm EM.48



AITANA VERDE
33,3 x 50,0 cm EM.48



AITANA NEGRO
33,3 x 50,0 cm EM.48

Technical features

- WALL TILE / REVESTIMIENTO
- PORCELAIN TILES / PORCELÁNICO
- MATT / MATE
- RELIEF / RELIEVE

- DIGITAL PRINTING / IMPRESIÓN DIGITAL
- SHADE VARIATION / DESTONIFICADO NATURAL - V2
- FROST RESISTANCE / RESISTENCIA A LA HELADA
- INTERLOCKING / ENCAJADO

- CLASS 0 / CLASE 0
- THICKNESS / ESPESOR 12,00 MM

Packing list

	Piezas/Box	m²/Box	Kg/Box	Cajas/palet	m²/Europalet	Kg/Europalet
33,3 x 50,0 cm.	6	1	18,96	72	72	1380,12

AITANA

Wall tile / Revestimiento

WALL

AITANA BLANCO 33,3X50,0
AITANA NEGRO 33,3X50,0



OCTAVIA


Floor tile / Pavimento



OCTAVIA BEIGE
45,0 x 45,0 cm EM.47






OCTAVIA MARRON
45,0 x 45,0 cm EM.47



OCTAVIA PERLA
45,0 x 45,0 cm EM.47

Technical features

-  FLOOR TILE / PAVIMENTO
-  PORCELAIN TILES / PORCELÁNICO
-  MATT / MATE

-  RELIEF / RELIEVE
-  DIGITAL PRINTING / IMPRESIÓN DIGITAL
-  SHADE VARIATION / DESTONIFICADO NATURAL - V2

-  FROST RESISTANCE / RESISTENCIA A LA HELADA
-  CLASS 3 / CLASE 3
-  THICKNESS / ESPESOR 9.20 MM

Packing list

	Piezas/Box	m ² /Box	Kg/Box	Cajas/palet	m ² /Europalet	Kg/Europalet
45,0x45,0 cm.	5	1	18,04	68	68	1309

OCTAVIA

Floor tile / Pavimento

FLOOR

OCTAVIA PERLA 45,0X45,0




CALA

Floor tile / Pavimento



CALA BEIGE
45,0 x 45,0 cm

EM.47



CALA ANTRACITA
45,0 x 45,0 cm

EM.47

Technical features

- FLOOR TILE / PAVIMENTO
- PORCELAIN TILES / PORCELÁNICO
- MATT / MATE
- RELIEF / RELIEVE

- DIGITAL PRINTING / IMPRESIÓN DIGITAL
- SHADE VARIATION / DESTONIFICADO NATURAL - V2
- FROST RESISTANCE / RESISTENCIA A LA HELADA
- INTERLOCKING / ENCAJADO
- CLASS 3 / CLASE 3
- THICKNESS / ESPESOR 9.20 MM

Packing list

	Piezas/Box	m ² /Box	kg/Box	Cajas/Europalet	m ² /Europalet	kg/Europalet
45,0x45,0 cm	6	1,1	21,33	52	57,2	1112

CANET

Floor tile / Pavimento



CANET CREMA
45,0 x 45,0 cm

EM.47



CANET BEIGE
45,0 x 45,0 cm

EM.47



CANET GRIS
45,0 x 45,0 cm

EM.47

Technical features

- FLOOR TILE / PAVIMENTO
- PORCELAIN TILES / PORCELÁNICO
- MATT / MATE
- RELIEF / RELIEVE

- DIGITAL PRINTING / IMPRESIÓN DIGITAL
- SHADE VARIATION / DESTONIFICADO NATURAL - V3
- FROST RESISTANCE / RESISTENCIA A LA HELADA
- INTERLOCKING / ENCAJADO
- CLASS 3 / CLASE 3
- THICKNESS / ESPESOR 9.20 MM

Packing list

	Piezas/Box	m ² /Box	kg/Box	Cajas/Europalet	m ² /Europalet	kg/Europalet
45,0x45,0 cm	6	1,1	21,04	52	57,2	1112

BETERA

Floor tile / Pavimento

Available in / Disponible en
58,0 X 58,0 cm / 22,8" X 22,8" - Pg. 82



BETERA BLANCO EM.43
33,3 x 33,3 cm



BETERA BLACK-WHITE EM.43
33,3 x 33,3 cm



Bétero Blanco 33,3 x 33,3 cm
5 PATTERNS / CARAS

Bétero Black-White 33,3 x 33,3 cm
1 PATTERNS / CARAS

Technical features

FLOOR TILE / PAVIMENTO

PORCELAIN TILES / PORCELÁNICO

SATIN / SATINADO

RELIEF / RELIEVE

RECTIFIED / RECTIFICADO

DIGITAL PRINTING / IMPRESIÓN DIGITAL

FROST RESISTANCE / RESISTENCIA A LA HELADA

CLASS 1 / CLASE 1

THICKNESS / ESPESOR 10.00 MM

Packing list

	Piezas / Box	m ² / Box	kg / Box	Cajas / Europalet	m ² / Europalet	kg / Europalet
33,3 x 33,3 cm	9	1	17,39	93	93	1578


MANISES

Floor tile / Pavimento

Available in / Disponible en
58,0 X 58,0 cm / 22,8" X 22,8" - Pg. 84




MANISES DECOR BLANCO EM.43
33,3 x 33,3 cm



MANISES DECOR CUERO EM.43
33,3 x 33,3 cm



MANISES DECOR MIX EM.43
33,3 x 33,3 cm



Technical features

FLOOR TILE / PAVIMENTO

PORCELAIN TILES / PORCELÁNICO

MATT / MATE

RELIEF / RELIEVE

RECTIFIED / RECTIFICADO

DIGITAL PRINTING / IMPRESIÓN DIGITAL

FROST RESISTANCE / RESISTENCIA A LA HELADA

CLASS 1 / CLASE 1

THICKNESS / ESPESOR 10.00 MM

Packing list

	Piezas / Box	m ² / Box	kg / Box	Cajas / Europalet	m ² / Europalet	kg / Europalet
33,3 x 33,3 cm	9	1	17,39	93	93	1578

OTEROS

Floor tile / Pavimento




OTEROS BEIGE 33,3 x 33,3 cm EM.43



OTEROS CUERO 33,3 x 33,3 cm EM.43



OTEROS GRIS 33,3 x 33,3 cm EM.43



Oteros Gris y Beige 33,3 x 33,3 cm
60 PATTERNS / CARAS
Oteros Cuero 33,3 x 33,3 cm
47 PATTERNS / CARAS

FLOOR

OTEROS CUERO 33,3X33,3



Technical features

FLOOR TILE / PAVIMENTO

PORCELAIN TILES / PORCELÁNICO

MATT / MATE

DIGITAL PRINTING / IMPRESIÓN DIGITAL

SHADE VARIATION / DESTONIFICADO NATURAL - V2

FROST RESISTANCE / RESISTENCIA A LA HELADA

CLASS 3 / CLASE 3

THICKNESS / ESPESOR 8.30 MM


Packing list

	Piezas/Box	m²/Box	kg/Box	Cajas/Europalet	m²/Europalet	kg/Europalet
33,3x33,3 cm	9	1	17,39	93	93	1578


TORMES

Floor tile / Pavimento


Available in / Disponible en
58,0 X 58,0 cm / 22,8" X 22,8" - Pg. 86



TORMES BEIGE 33,3 x 33,3 cm EM.43



TORMES CUERO 33,3 x 33,3 cm EM.43




TORMES TIERRA 33,3 x 33,3 cm EM.43



TORMES PERLA 33,3 x 33,3 cm EM.43



TORMES GRIS 33,3 x 33,3 cm EM.43



Tormes 33,3 x 33,3 cm
36 PATTERNS / CARAS

Technical features

FLOOR TILE / PAVIMENTO

PORCELAIN TILES / PORCELÁNICO

MATT / MATE

DIGITAL PRINTING / IMPRESIÓN DIGITAL

SHADE VARIATION / DESTONIFICADO NATURAL - V2

FROST RESISTANCE / RESISTENCIA A LA HELADA

CLASS 3 / CLASE 3

THICKNESS / ESPESOR 8.30 MM

Packing list

	Piezas/Box	m²/Box	kg/Box	Cajas/Europalet	m²/Europalet	kg/Europalet
33,3x33,3 cm	9	1	17,39	93	93	1578



Level 20,0 x 60,0 cm



En

LEVEL is El Molino's latest proposal, a new porcelain tile with high relief and spectacular depth that gives great realism to this ceramic.

LEVEL is our answer for interior and exterior spaces full of personality and texture, where the materiality of the surfaces stands out.

Es

LEVEL es la última propuesta de El Molino, un novedoso revestimiento porcelánico de alto relieve y espectacular profundidad que dota a la pieza de gran realismo.

LEVEL es nuestra respuesta para espacios exteriores e interiores llenos de personalidad y textura, donde destaca la materialidad de las superficies.

Arosa	130	Country	142	Niagara	131
Ascot	140	Irazú	132	Sakura	134
Asturias	138	Montblanc	136	Swiss	135
Canyon	141	Navarra	137		

AROSA

Wall tile / Revestimiento


LEVEL 

WALL
AROSA GRIS 20,0X60,0

FLOOR
ESENTIA GRIS 59,0X59,0



AROSA OCRE
20,0 x 60,0 cm Rect. EM.53













AROSA GRIS
20,0 x 60,0 cm Rect. EM.53



AROSA PERLA
20,0 x 60,0 cm Rect. EM.53



Technical features

-  WALL TILE / REVESTIMIENTO
-  PORCELAIN TILES / PORCELÁNICO
-  MATT / MATE
-  HIGH RELIEF / ALTO RELIEVE
-  RECTIFIED / RECTIFICADO
-  DIGITAL PRINTING / IMPRESIÓN DIGITAL
-  SHADE VARIATION / DESTONIFICADO NATURAL - V4
-  FROST RESISTANCE / RESISTENCIA A LA HELADA
-  CLASS 0 / CLASE 0
-  THICKNESS / ESPESOR 12.50 MM

Packing list

	Piezas/Box	m ² /Box	kg/Box	Cajas/Europalet	m ² /Europalet	kg/Europalet
20,0x60,0 cm	7	0,84	18,9	80	67,2	1532

LEVEL 

WALL
NIAGARA BONE 20,0X60,0


FLOOR
DECK WENGUE 20,0X120,0

NIAGARA

Wall tile / Revestimiento




NIAGARA BONE
20,0 x 60,0 cm Rect. EM.53



NIAGARA GRIS
20,0 x 60,0 cm Rect. EM.53













NIAGARA PERLA
20,0 x 60,0 cm Rect. EM.53



NIAGARA ANTRACITA
20,0 x 60,0 cm Rect. EM.53



Technical features

-  WALL TILE / REVESTIMIENTO
-  PORCELAIN TILES / PORCELÁNICO
-  MATT / MATE
-  HIGH RELIEF / ALTO RELIEVE
-  RECTIFIED / RECTIFICADO
-  DIGITAL PRINTING / IMPRESIÓN DIGITAL
-  SHADE VARIATION / DESTONIFICADO NATURAL - V2
-  FROST RESISTANCE / RESISTENCIA A LA HELADA
-  CLASS 0 / CLASE 0
-  THICKNESS / ESPESOR 12.50 MM

Packing list

	Piezas/Box	m ² /Box	kg/Box	Cajas/Europalet	m ² /Europalet	kg/Europalet
20,0x60,0 cm	7	0,84	18,9	80	67,2	1532

IRAZÚ

Wall tile / Revestimiento

LEVEL

LEVEL

IRAZÚ

Wall tile / Revestimiento



IRAZÚ MOKA
20,0 x 60,0 cm Rect. EM.53



IRAZÚ MIX
20,0 x 60,0 cm Rect. EM.53











IRAZÚ GRIS
20,0 x 60,0 cm Rect. EM.53





IRAZÚ ANTRACITA
20,0 x 60,0 cm Rect. EM.53

Technical features

-  WALL TILE / REVESTIMIENTO
-  PORCELAIN TILES / PORCELÁNICO
-  MATT / MATE
-  HIGH RELIEF / ALTO RELIEVE

-  RECTIFIED / RECTIFICADO
-  DIGITAL PRINTING / IMPRESIÓN DIGITAL
-  SHADE VARIATION / DESTONIFICADO NATURAL -V3
-  FROST RESISTANCE / RESISTENCIA A LA HELADA

-  CLASS 0 / CLASE 0
-  THICKNESS / ESPESOR 12.50 MM

Packing list

	Piezas / Box	m ² / Box	kg / Box	Cajas / Europalet	m ² / Europalet	kg / Europalet
20,0 x 60,0 cm	7	0,84	18,9	80	67,2	1532



LEVEL 

SAKURA

LEVEL 












SAKURA GRIS
20,0 x 60,0 cm Rect. EM.53

WALL
SAKURA ROBLE 20,0X60,0

FLOOR
NEXT TAUPE 45,0X89,5



Technical features

-  WALL TILE / REVESTIMIENTO
-  HIGH RELIEF / ALTO RELIEVE
-  FROST RESISTANCE / RESISTENCIA A LA HELADA
-  PORCELAIN TILES / PORCELÁNICO
-  RECTIFIED / RECTIFICADO
-  CLASS 0 / CLASE 0
-  MATT / MATE
-  DIGITAL PRINTING / IMPRESIÓN DIGITAL
-  THICKNESS / ESPESOR 12,50 MM

Packing list

	Piezas / Box	m ² / Box	kg / Box	Cajas / Europalet	m ² / Europalet	kg / Europalet
20,0 x 60,0 cm	7	0,84	18,9	80	67,2	1532

LEVEL 

SWISS

Wall tile / Revestimiento











SWISS NATURE
20,0 x 60,0 cm Rect. EM.53

WALL
SWISS NATURE 20,0X60,0

FLOOR
STADIUM COTTON 62,0X120,0



Technical features

-  WALL TILE / REVESTIMIENTO
-  HIGH RELIEF / ALTO RELIEVE
-  FROST RESISTANCE / RESISTENCIA A LA HELADA
-  PORCELAIN TILES / PORCELÁNICO
-  RECTIFIED / RECTIFICADO
-  CLASS 0 / CLASE 0
-  MATT / MATE
-  DIGITAL PRINTING / IMPRESIÓN DIGITAL
-  THICKNESS / ESPESOR 12,50 MM

Packing list

	Piezas / Box	m ² / Box	kg / Box	Cajas / Europalet	m ² / Europalet	kg / Europalet
20,0 x 60,0 cm	7	0,84	18,9	80	67,2	1532

MONTBLANC

Wall tile / Revestimiento

WALL

IRAZÚ ANTRACITA 20,0X60,0
IRAZÚ GRIS 20,0X60,0

FLOOR

ESENTIA GRIS 60,0X60,0


LEVEL 



MONTBLANC BLANCO
20,0 x 60,0 cm Rect. EM.53



MONTBLANC MARFIL
20,0 x 60,0 cm Rect. EM.53



MONTBLANC GRIS
20,0 x 60,0 cm Rect. EM.53



MONTBLANC ANTRACITA
20,0 x 60,0 cm Rect. EM.53



Technical features

 WALL TILE / REVESTIMIENTO

 RECTIFIED / RECTIFICADO

 CLASS 0 / CLASE 0

 PORCELAIN TILES / PORCELÁNICO

 DIGITAL PRINTING / IMPRESIÓN DIGITAL

 THICKNESS / ESPESOR 12.50 MM

 MATT / MATE

 SHADE VARIATION / DESTONIFICADO NATURAL - V2

 HIGH RELIEF / ALTO RELIEVE

 FROST RESISTANCE / RESISTENCIA A LA HELADA

Packing list

	Piezas/Box	m ² /Box	kg/Box	Cajas/Europalet	m ² /Europalet	kg/Europalet
20,0x60,0 cm	7	0,84	18,9	80	67,2	1532

LEVEL 

WALL

NAVARRA GRIS 20,0X60,0
NAVARRA ANTRACITA 20,0X60,0

FLOOR

BASEL GRIS 62,0X120,0

NAVARRA

Wall tile / Revestimiento



NAVARRA GRIS
20,0 x 60,0 cm Rect. EM.53



NAVARRA ANTRACITA
20,0 x 60,0 cm Rect. EM.53



Technical features

 WALL TILE / REVESTIMIENTO

 RECTIFIED / RECTIFICADO

 CLASS 0 / CLASE 0

 PORCELAIN TILES / PORCELÁNICO

 DIGITAL PRINTING / IMPRESIÓN DIGITAL

 THICKNESS / ESPESOR 12.50 MM

 MATT / MATE

 SHADE VARIATION / DESTONIFICADO NATURAL - V2

 HIGH RELIEF / ALTO RELIEVE

 FROST RESISTANCE / RESISTENCIA A LA HELADA

Packing list

	Piezas/Box	m ² /Box	kg/Box	Cajas/Europalet	m ² /Europalet	kg/Europalet
20,0x60,0 cm	7	0,84	18,9	80	67,2	1532

ASTURIAS

Wall tile / Revestimiento

LEVEL 

 LEVEL

ASTURIAS


Wall tile / Revestimiento



ASTURIAS ARENA EM.53
20,0 x 60,0 cm Rect.



ASTURIAS BEIGE EM.53
20,0 x 60,0 cm Rect.



ASTURIAS CUERO EM.53
20,0 x 60,0 cm Rect.



ASTURIAS PERLA EM.53
20,0 x 60,0 cm Rect.

Technical features

 WALL TILE / REVESTIMIENTO

 PORCELAIN TILES / PORCELÁNICO

 MATT / MATE


 HIGH RELIEF / ALTO RELIEVE

 RECTIFIED / RECTIFICADO

 DIGITAL PRINTING / IMPRESIÓN DIGITAL

 SHADE VARIATION / DESTONIFICADO NATURAL - V2

 FROST RESISTANCE / RESISTENCIA A LA HELADA

 CLASS 0 / CLASE 0

 THICKNESS / ESPESOR 12.50 MM

Packing list

	Piezas / Box	m ² / Box	kg / Box	Cajas / Europalet	m ² / Europalet	kg / Europalet
20,0 x 60,0 cm	7	0,84	18,9	80	67,2	1532

WALL

ASTURIAS CUERO 20,0X60,0

FLOOR

BLEND CONCRETE 20,0X120,0

BLEND CONCRETE 62,0X120,0



LEVEL 

ASCOT


Wall tile / Revestimiento



ASCOT FUEGO
20,0 x 60,0 cm Rect.



ASCOT CUERO
20,0 x 60,0 cm Rect.



ASCOT BLANCO
20,0 x 60,0 cm Rect.



ASCOT GRIS
20,0 x 60,0 cm Rect.



ASCOT MIX
20,0 x 60,0 cm Rect.

WALL
ASCOT BLANCO 20,0X60,0

FLOOR
AMAZONIA GRIS 20,0X120,0



Technical features

- WALL TILE / REVESTIMIENTO
- PORCELAIN TILES / PORCELÁNICO
- MATT / MATE
- HIGH RELIEF / ALTO RELIEVE
- RECTIFIED / RECTIFICADO
- DIGITAL PRINTING / IMPRESIÓN DIGITAL
- SHADE VARIATION / DESTONIFICADO NATURAL - V2
- FROST RESISTANCE / RESISTENCIA A LA HELADA
- CLASS 0 / CLASE 0
- THICKNESS / ESPESOR 12.50 MM

Packing list

	Piezas/Box	m²/Box	kg/Box	Cajas/Europalet	m²/Europalet	kg/Europalet
20,0x60,0 cm	7	0,84	18,9	80	67,2	1532



CANYON


Wall tile / Revestimiento

WALL
CANYON NATURE 20,0X60,0
CANYON MIX 20,0X60,0

FLOOR
BENFICA GRIS 20,0X120,0



CANYON NATURE
20,0 x 60,0 cm Rect.



CANYON MIX
20,0 x 60,0 cm Rect.



Technical features


- WALL TILE / REVESTIMIENTO
- PORCELAIN TILES / PORCELÁNICO
- MATT / MATE
- HIGH RELIEF / ALTO RELIEVE
- RECTIFIED / RECTIFICADO
- DIGITAL PRINTING / IMPRESIÓN DIGITAL
- SHADE VARIATION / DESTONIFICADO NATURAL - V2
- FROST RESISTANCE / RESISTENCIA A LA HELADA
- CLASS 0 / CLASE 0
- THICKNESS / ESPESOR 12.50 MM

Packing list

	Piezas/Box	m²/Box	kg/Box	Cajas/Europalet	m²/Europalet	kg/Europalet
20,0x60,0 cm	7	0,84	18,9	80	67,2	1532

COUNTRY

Wall tile / Revestimiento



COUNTRY PERLA
20,0 x 60,0 cm EM.53



COUNTRY GRIS
20,0 x 60,0 cm EM.53



COUNTRY NATURE
20,0 x 60,0 cm EM.53

Technical features

WALL TILE / REVESTIMIENTO

PORCELAIN TILES / PORCELÁNICO

MATT / MATE

HIGH RELIEF / ALTO RELIEVE

RECTIFIED / RECTIFICADO

DIGITAL PRINTING / IMPRESIÓN DIGITAL

SHADE VARIATION / DESTONIFICADO NATURAL - V2

FROST RESISTANCE / RESISTENCIA A LA HELADA

CLASS 0 / CLASE 0

THICKNESS / ESPESOR 12,50 MM

Packing list

	Piezas / Box	m ² / Box	kg / Box	Cajas / Europalet	m ² / Europalet	kg / Europalet
20,0 x 60,0 cm	7	0,84	18,9	80	67,2	1532

COUNTRY

Wall tile / Revestimiento

WALL

COUNTRY NATURE 20,0 X 60,0 CM

FLOOR

ELEMENT PEARL 62,0 X 120,0 CM



LEVEL



Safesure



Es

Una protección profunda, incorporada en el azulejo.

Cuando las bacterias contactan con la superficie de los azulejos tratados, estos comienzan a bloquear el metabolismo de las bacterias previniendo el ciclo de su vida.

En

Deep protection throughout the tile.

When bacteria contact the surface of tiles treated with SAFESURE, the metabolism of the life cycle of bacteria begins to be blocked and they are eliminated.




Activo las 24 horas.

Probado tanto en la oscuridad como en la luz.

Efectivo en la superficie.

Permanente, integrado en el producto durante el ciclo de cocción a temperaturas superiores a 1200 grados centígrados.

Perdurable en el tiempo durante toda la vida útil del producto cerámico.



Active 24 hours.

Tested in both dark and light.

Effective on the surface.

Permanently integrated into the product during the firing cycle at temperatures above 1200 degrees Celcius.

Durable over time throughout the useful life of the ceramic product.

Next
Vela

146
158

NEXT

Wall tile / Revestimiento

ANTIBACTERIAL / ANTIBACTERIANO

WALL

NEXT STRIPES BONE 40,0X120,0
NEXT BONE 40,0X120,0

FLOOR

NEXT GRIS 60,0X60,0

NEXT

Wall tile / Revestimiento



NEXT

Wall tile / Revestimiento
Floor tile / Pavimento

ANTIBACTERIAL / ANTIBACTERIANO

Available in / Disponible en
40,0 X 120,0 cm / 15,7" X 47,2" - Pg. 153
30,0 X 90,0 cm / 11,8" X 35,4" - Pg. 156
30,0 X 60,0 cm / 11,8" X 23,6" - Pg. 152
58,0 X 58,0 cm / 22,8" X 22,8" - Pg. 150

NEXT

Wall tile / Revestimiento
Floor tile / Pavimento



NEXT BONE
60,0 x 120,0 cm Rect.

EM.42



NEXT MARFIL
60,0 x 120,0 cm Rect.

EM.42

Technical features

 WALL TILE / REVESTIMIENTO

 FLOOR TILE / PAVIMENTO

 PORCELAIN TILES / PORCELÁNICO


 MATT / MATE

 RECTIFIED / RECTIFICADO

 DIGITAL PRINTING / IMPRESIÓN DIGITAL

 SHADE VARIATION / DESTONIFICADO NATURAL - V1

 FROST RESISTANCE / RESISTENCIA A LA HELADA

 CLASS 1 / CLASE 1

 THICKNESS / ESPESOR 9,00 MM

Packing list


	Piezas / Box	m ² / Box	kg / Box	Cajas / Palet	m ² / Palet	kg / Palet
60,0 x 120,0 cm	2	144	30	36	5184	1100

WALL

NEXT STRIPES BONE 60,0X120,0

FLOOR

NEXT MARFIL 58,0X58,0



ANTIBACTERIAL / ANTIBACTERIANO 

Available in / Disponible en
 60,0 X 120,0 cm / 24,4" X 47,2" - Pg.146
 30,0 X 90,0 cm / 11,8" X 35,4" - Pg.156
 30,0 X 60,0 cm / 11,8" X 23,6" - Pg.152
 40,0 X 120,0 cm / 22,8" X 22,8" - Pg.153



NEXT BONE
58,0 x 58,0 cm Rect. EM.51



NEXT MARFIL
58,0 x 58,0 cm Rect. EM.51



NEXT TAUPE
58,0 x 58,0 cm Rect. EM.51



NEXT GRIS
58,0 x 58,0 cm Rect. EM.51



NEXT ANTRACITA
58,0 x 58,0 cm Rect. EM.51

Technical features

 WALL TILE / REVESTIMIENTO

 FLOOR TILE / PAVIMENTO

 PORCELAIN TILES / PORCELÁNICO


 MATT / MATE

 RECTIFIED / RECTIFICADO

 DIGITAL PRINTING / IMPRESIÓN DIGITAL

 SHADE VARIATION / DESTONIFICADO NATURAL - V1

 FROST RESISTANCE / RESISTENCIA A LA HELADA

 CLASS1 / CLASE1

 THICKNESS / ESPESOR 10.00 MM

Packing list

	Piezas / Box	m ² / Box	kg / Box	Cajas / Europalet	m ² / Europalet	kg / Europalet
58,0 x 58,0 cm	3	1	2251	40	40	915

 ANTIBACTERIAL / ANTIBACTERIANO

FLOOR

NEXT TAUPE 58,0X58,0

NEXT

Wall tile / Revestimiento
 Floor tile / Pavimento



NEXT

Wall tile / Revestimiento
Floor tile / Pavimento

ANTIBACTERIAL / ANTIBACTERIANO

Available in / Disponible en
60,0 x 120,0 cm / 24,4" x 47,2" - Pg. 146
30,0 x 90,0 cm / 11,8" x 35,4" - Pg. 156
40,0 x 120,0 cm / 15,7" x 47,2" - Pg. 153
58,0 x 58,0 cm / 22,8" x 22,8" - Pg. 150



NEXT BONE
30,0 x 60,0 cm Rect. EM.51



NEXT MARFIL
30,0 x 60,0 cm Rect. EM.51



NEXT TAUPE
30,0 x 60,0 cm Rect. EM.51











NEXT GRIS
30,0 x 60,0 cm Rect. EM.51





NEXT ANTRACITA
30,0 x 60,0 cm Rect. EM.51

Technical features

-  WALL TILE / REVESTIMIENTO
-  FLOOR TILE / PAVIMENTO
-  PORCELAIN TILES / PORCELÁNICO
-  MATT / MATE

-  RECTIFIED / RECTIFICADO
-  DIGITAL PRINTING / IMPRESIÓN DIGITAL
-  SHADE VARIATION / DESTONIFICADO NATURAL - V1
-  FROST RESISTANCE / RESISTENCIA A LA HELADA

-  CLASS 1 / CLASE 1
-  THICKNESS / ESPESOR 9.50 MM

Packing list

	Piezas/Box	m ² /Box	kg/Box	Cajas/Palet	m ² /Palet	kg/Palet
30,0x60,0 cm	6	1,08	22,00	72	77,76	1596

ANTIBACTERIAL / ANTIBACTERIANO

NEXT

Wall tile / Revestimiento











NEXT BONE
40,0 x 120,0 cm Rect. EM.60



NEXT STRIPES BONE
40,0 x 120,0 cm Rect. EM.61

Technical features

-  WALL TILE / REVESTIMIENTO
-  WHITE BODY / PASTA BLANCA
-  SATIN / SATINADO

-  RECTIFIED / RECTIFICADO
-  DIGITAL PRINTING / IMPRESIÓN DIGITAL
-  SHADE VARIATION / DESTONIFICADO NATURAL - V1
-  CLASS 0 / CLASE 0
-  THICKNESS / ESPESOR 10.50 MM

Packing list

	Piezas/Box	m ² /Box	kg/Box	Cajas/Palet	m ² /Palet	kg/Palet
40,0x120,0 cm	3	1,44	26,30	20	28,80	538

NEXT


Wall tile / Revestimiento

ANTIBACTERIAL / ANTIBACTERIANO

Available in / Disponible en
 60,0 x 120,0 cm / 24,4" x 47,2" - Pg. 146
 30,0 x 90,0 cm / 11,8" x 35,4" - Pg. 156
 30,0 x 60,0 cm / 11,8" x 23,6" - Pg. 152
 58,0 x 58,0 cm / 22,8" x 22,8" - Pg. 150



NEXT MARFIL EM.60
40,0 x 120,0 cm Rect.



NEXT STRIPES MARFIL EM.61
40,0 x 120,0 cm Rect.

NEXT

Wall tile / Revestimiento











NEXT ANTRACITA EM.60
40,0 x 120,0 cm Rect.




NEXT STRIPES ANTRACITA EM.61
40,0 x 120,0 cm Rect.

Technical features

-  WALL TILE / REVESTIMIENTO
-  FLOOR TILE / PAVIMENTO
-  PORCELAIN TILES / PORCELÁNICO
-  MATT / MATE

-  RECTIFIED / RECTIFICADO
-  DIGITAL PRINTING / IMPRESIÓN DIGITAL
-  SHADE VARIATION / DESTONIFICADO NATURAL - V1
-  FROST RESISTANCE / RESISTENCIA A LA HELADA

-  CLASS 1 / CLASE 1
-  THICKNESS / ESPESOR 10,00 MM

Packing list

	Piezas / Box	m ² / Box	kg / Box	Cajas / Palet	m ² / Palet	kg / Palet
40,0 x 120,0 cm	3	1,44	26,30	20	28,80	538

NEXT

Wall tile / Revestimiento

ANTIBACTERIAL / ANTIBACTERIANO

Available in / Disponible en
 60,0 x 120,0 cm / 24,4" x 47,2" - Pg. 146
 40,0 x 120,0 cm / 15,7" x 47,2" - Pg. 153
 30,0 x 60,0 cm / 11,8" x 23,6" - Pg. 152
 58,0 x 58,0 cm / 22,8" x 22,8" - Pg. 150



NEXT BONE
30,0 x 90,0 cm Rect. EM.56



NEXT DECOR BONE
30,0 x 90,0 cm Rect. EM.57



NEXT GRIS
30,0 x 90,0 cm Rect. EM.56



NEXT DECOR GRIS
30,0 x 90,0 cm Rect. EM.57









NEXT MARFIL
30,0 x 90,0 cm Rect. EM.56





NEXT DECOR MARFIL
30,0 x 90,0 cm Rect. EM.57

Technical features

-  WALL TILE / REVESTIMIENTO
-  WHITE BODY / PASTA BLANCA
-  SATIN / SATINADO

-  RECTIFIED / RECTIFICADO
-  DIGITAL PRINTING / IMPRESIÓN DIGITAL
-  SHADE VARIATION / DESTONIFICADO NATURAL - V1

-  CLASS 0 / CLASE 0
-  THICKNESS / ESPESOR 11.00 MM

Packing list

	Piezas / Box	m ² / Box	kg / Box	Cajas / Palet	m ² / Palet	kg / Palet
30,0 x 90,0 cm	5	1,35	24,50	60	81,00	1483

NEXT

Wall tile / Revestimiento

WALL

NEXT DECOR MARFIL 30,0X90,0



VELA

Wall tile / Revestimiento
Floor tile / Pavimento

ANTIBACTERIAL / ANTIBACTERIANO

VELA


Wall tile / Revestimiento
Floor tile / Pavimento

WALL


VELA OCEANO 33,3X33,3
VELA DECOR OCEANO 33,3X33,3

FLOOR


VELA AZUL 33,3X33,3
VELA DECOR AZUL 33,3X33,3




VELA AZUL 33,3 x 33,3 cm EM.46



VELA OCEANO 33,3 x 33,3 cm EM.46






VELA DECOR AZUL 33,3 x 33,3 cm EM.46




VELA DECOR OCEANO 33,3 x 33,3 cm EM.46



Technical features

-  WALL TILE / REVESTIMIENTO
-  FLOOR TILE / PAVIMENTO
-  PORCELAIN TILES / PORCELÁNICO

-  SATIN / SATINADO
-  DIGITAL PRINTING / IMPRESIÓN DIGITAL
-  SHADE VARIATION / DESTONIFICADO NATURAL -V4

-  FROST RESISTANCE / RESISTENCIA A LA HELADA
-  THICKNESS / ESPESOR 8.30 MM

Packing list

33,3x33,3cm

Piezas/Box	m²/Box	kg/Box	Cajas/Europalet	m²/Europalet	kg/Europalet
9	1	17,39	93	93	1578



Pools / Piscinas


33,3 x 33,3 cm

Aqua	172	Índico	174	Phuket	165
Azores	176	Kuta	168	Piscis	175
Bora Bora	162	Marea	169	Punta Cana	170
Doria	166	Maui	178	Siroco	164
Egeo	163	Milos	176	Tulum	167

BORA BORA

Wall tile / Revestimiento
Floor tile / Pavimento

FLOOR
BORA BORA AZUL 33,3X33,3



BORA BORA AZUL EM.44
33,3 x 33,3 cm



BORA BORA MIX EM.44
33,3 x 33,3 cm



Technical features

- WALL TILE / REVESTIMIENTO
- FLOOR TILE / PAVIMENTO
- PORCELAIN TILES / PORCELÁNICO

- GLOSS / BRILLO
- DIGITAL PRINTING / IMPRESIÓN DIGITAL
- SHADE VARIATION / DESTONIFICADO NATURAL - V3

- FROST RESISTANCE / RESISTENCIA A LA HELADA
- THICKNESS / ESPESOR 8.30 MM


Packing list

	Piezas / Box	m² / Box	kg / Box	Cajas / Europalet	m² / Europalet	kg / Europalet
33,3 x 33,3 cm	9	1	17,39	93	93	1578

EGEO

FLOOR
EGEO COBALTO 33,3X33,3


Wall tile / Revestimiento
Floor tile / Pavimento



EGEO AZUL EM.44
33,3 x 33,3 cm




EGEO OLAS AZUL EM.44
33,3 x 33,3 cm



EGEO COBALTO EM.44
33,3 x 33,3 cm




EGEO OLAS COBALTO EM.44
33,3 x 33,3 cm



EGEO MIX EM.44
33,3 x 33,3 cm



EGEO OLAS MIX EM.44
33,3 x 33,3 cm



Technical features

- WALL TILE / REVESTIMIENTO
- FLOOR TILE / PAVIMENTO
- PORCELAIN TILES / PORCELÁNICO

- GLOSS / BRILLO
- DIGITAL PRINTING / IMPRESIÓN DIGITAL
- SHADE VARIATION / DESTONIFICADO NATURAL - V3

- FROST RESISTANCE / RESISTENCIA A LA HELADA
- THICKNESS / ESPESOR 8.30 MM

Packing list


	Piezas / Box	m² / Box	kg / Box	Cajas / Europalet	m² / Europalet	kg / Europalet
33,3 x 33,3 cm	9	1	17,39	93	93	1578

SIROCO


Wall tile / Revestimiento
Floor tile / Pavimento

FLOOR

SIROCO AZUL 33,3x33,3
DECK CUERO 20,0x120,0



SIROCO AZUL 33,3 x 33,3 cm EM.44



SIROCO VERDE 33,3 x 33,3 cm EM.44



Technical features

- WALL TILE / REVESTIMIENTO
- FLOOR TILE / PAVIMENTO
- PORCELAIN TILES / PORCELÁNICO

- GLOSS / BRILLO
- DIGITAL PRINTING / IMPRESIÓN DIGITAL
- SHADE VARIATION / DESTONIFICADO NATURAL - V2

- FROST RESISTANCE / RESISTENCIA A LA HELADA
- THICKNESS / ESPESOR 8.30 MM

Packing list


	Piezas/Box	m²/Box	kg/Box	Cajas/Europalet	m²/Europalet	kg/Europalet
33,3x33,3 cm	9	1	17,39	93	93	1578

PHUKET


Wall tile / Revestimiento
Floor tile / Pavimento

FLOOR


PHUKET VERDE 33,3x33,3



PHUKET COBALTO 33,3 x 33,3 cm EM.44



PHUKET VERDE 33,3 x 33,3 cm EM.44



Technical features

- WALL TILE / REVESTIMIENTO
- FLOOR TILE / PAVIMENTO
- PORCELAIN TILES / PORCELÁNICO

- GLOSS / BRILLO
- DIGITAL PRINTING / IMPRESIÓN DIGITAL
- SHADE VARIATION / DESTONIFICADO NATURAL - V3

- FROST RESISTANCE / RESISTENCIA A LA HELADA
- THICKNESS / ESPESOR 8.30 MM

Packing list


	Piezas/Box	m²/Box	kg/Box	Cajas/Europalet	m²/Europalet	kg/Europalet
33,3x33,3 cm	9	1	17,39	93	93	1578

DORIA


Wall tile / Revestimiento
Floor tile / Pavimento

FLOOR


DORIA MARINO 33,3X33,3



DORIA MARINO EM.44
33,3 x 33,3 cm



DORIA TURQUESA EM.44
33,3 x 33,3 cm



DORIA VERDE EM.44
33,3 x 33,3 cm



Technical features

- WALL TILE / REVESTIMIENTO
- FLOOR TILE / PAVIMENTO
- PORCELAIN TILES / PORCELÁNICO

- GLOSS / BRILLO
- DIGITAL PRINTING / IMPRESIÓN DIGITAL
- SHADE VARIATION / DESTONIFICADO NATURAL - V2

- FROST RESISTANCE / RESISTENCIA A LA HELADA
- THICKNESS / ESPESOR 8.30 MM

Packing list

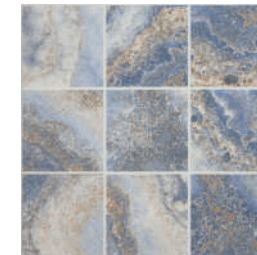
	Piezas/Box	m ² /Box	kg/Box	Cajas/Europalet	m ² /Europalet	kg/Europalet
33,3x33,3 cm	9	1	17,39	93	93	1578

TULUM

Wall tile / Revestimiento
Floor tile / Pavimento

FLOOR

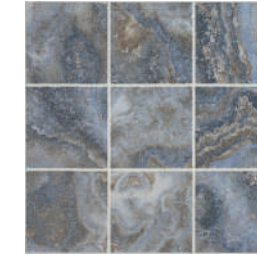
TULUM BEIGE 33,3X33,3



TULUM CELESTE EM.44
33,3 x 33,3 cm



TULUM VERDE EM.44
33,3 x 33,3 cm



TULUM AZUL EM.44
33,3 x 33,3 cm



Technical features

- WALL TILE / REVESTIMIENTO
- FLOOR TILE / PAVIMENTO
- PORCELAIN TILES / PORCELÁNICO

- GLOSS / BRILLO
- SHADE VARIATION / DESTONIFICADO NATURAL - V3
- FROST RESISTANCE / RESISTENCIA A LA HELADA
- THICKNESS / ESPESOR 8.30 MM

Packing list

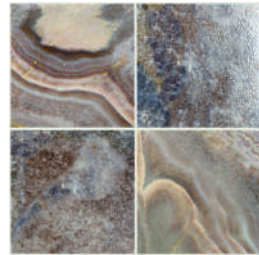
	Piezas/Box	m ² /Box	kg/Box	Cajas/Europalet	m ² /Europalet	kg/Europalet
33,3x33,3 cm	9	1	17,39	93	93	1578

KUTA


Wall tile / Revestimiento
Floor tile / Pavimento

FLOOR

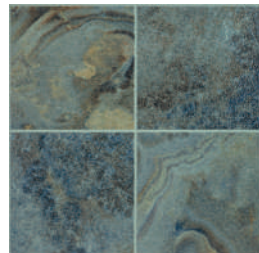
ALAVA ANTRACITA 60,0X60,0
KUTA TURQUESA 33,3X33,3



KUTA MIX 33,3 x 33,3 cm EM.44



KUTA TURQUESA 33,3 x 33,3 cm EM.44



KUTA VERDE 33,3 x 33,3 cm EM.44



Technical features

- WALL TILE / REVESTIMIENTO
- FLOOR TILE / PAVIMENTO
- PORCELAIN TILES / PORCELÁNICO

- GLOSS / BRILLO
- DIGITAL PRINTING / IMPRESIÓN DIGITAL
- SHADE VARIATION / DESTONIFICADO NATURAL -V4

- FROST RESISTANCE / RESISTENCIA A LA HELADA
- THICKNESS / ESPESOR 8.30 MM

Packing list


	Piezas/Box	m ² /Box	kg/Box	Cajas/Europalet	m ² /Europalet	kg/Europalet
33,3x33,3 cm	9	1	17,39	93	93	1578

MAREA


Wall tile / Revestimiento
Floor tile / Pavimento

FLOOR


MAREA COBALTO 33,3X33,3
TEMPLE GRIS 60,0X120,0



MAREA BLANCO 33,3 x 33,3 cm EM.44



MAREA COBALTO 33,3 x 33,3 cm EM.44



MAREA TURQUESA 33,3 x 33,3 cm EM.44



Technical features

- WALL TILE / REVESTIMIENTO
- FLOOR TILE / PAVIMENTO
- PORCELAIN TILES / PORCELÁNICO

- GLOSS / BRILLO
- DIGITAL PRINTING / IMPRESIÓN DIGITAL
- SHADE VARIATION / DESTONIFICADO NATURAL -V1


- FROST RESISTANCE / RESISTENCIA A LA HELADA
- THICKNESS / ESPESOR 8.30 MM

Packing list


	Piezas/Box	m ² /Box	kg/Box	Cajas/Europalet	m ² /Europalet	kg/Europalet
33,3x33,3 cm	9	1	17,39	93	93	1578

PUNTA CANA


Wall tile / Revestimiento
Floor tile / Pavimento




PUNTA CANA BEIGE EM.44
33,3 x 33,3 cm



PUNTA CANA AZUL EM.44
33,3 x 33,3 cm



PUNTA CANA MOKA EM.44
33,3 x 33,3 cm



PUNTA CANA TURQUESA EM.44
33,3 x 33,3 cm

Technical features

- WALL TILE / REVESTIMIENTO
- FLOOR TILE / PAVIMENTO
- PORCELAIN TILES / PORCELÁNICO

- GLOSS / BRILLO
- DIGITAL PRINTING / IMPRESIÓN DIGITAL
- SHADE VARIATION / DESTONIFICADO NATURAL -V4

- FROST RESISTANCE / RESISTENCIA A LA HELADA
- THICKNESS / ESPESOR 8.30 MM

Packing list


	Piezas / Box	m² / Box	kg / Box	Cajas / Europalet	m² / Europalet	kg / Europalet
33,3 x 33,3 cm	9	1	17,39	93	93	1578

PUNTA CANA

Wall tile / Revestimiento
Floor tile / Pavimento


FLOOR

DECK GRIS 20,0X120,0
PUNTA CANA TURQUESA 33,3X33,3




AQUA

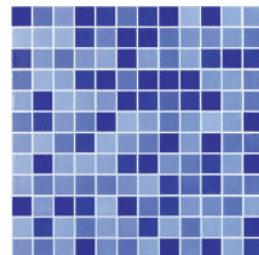
Wall tile / Revestimiento
Floor tile / Pavimento




AQUA VERDE EM.44
33,3 x 33,3 cm



AQUA DECOR VERDE EM.44
33,3 x 33,3 cm






AQUA AZUL EM.44
33,3 x 33,3 cm



AQUA DECOR AZUL EM.44
33,3 x 33,3 cm

Technical features

-  WALL TILE / REVESTIMIENTO
-  FLOOR TILE / PAVIMENTO
-  PORCELAIN TILES / PORCELÁNICO

-  GLOSS / BRILLO
-  DIGITAL PRINTING / IMPRESIÓN DIGITAL
-  SHADE VARIATION / DESTONIFICADO NATURAL - V3

-  FROST RESISTANCE / RESISTENCIA A LA HELADA
-  THICKNESS / ESPESOR 8.30 MM

Packing list

	Piezas / Box	m² / Box	kg / Box	Cajas / Europalet	m² / Europalet	kg / Europalet
33,3 x 33,3 cm	9	1	17,39	93	93	1578

AQUA


Wall tile / Revestimiento
Floor tile / Pavimento

WALL

AITANA GRIS 33,3X50,0


FLOOR

AQUA VERDE 33,3X33,3
AQUA DECOR VERDE 33,3X33,3



ÍNDICO


Wall tile / Revestimiento
Floor tile / Pavimento




INDICO AZUL EM.44
33,3 x 33,3 cm



INDICO OLAS AZUL-BASE EM.44
33,3 x 33,3 cm




INDICO SQUARE AZUL EM.44
33,3 x 33,3 cm



INDICO COBALTO EM.44
33,3 x 33,3 cm



INDICO OLAS COBALTO EM.44
33,3 x 33,3 cm



INDICO MIX EM.44
33,3 x 33,3 cm



INDICO OLAS AZUL-MIX EM.44
33,3 x 33,3 cm



WALL

INDICO MIX 33,3X33,3

FLOOR

INDICO MIX 33,3X33,3

Technical features

- WALL TILE / REVESTIMIENTO
- FLOOR TILE / PAVIMENTO
- PORCELAIN TILES / PORCELÁNICO

- GLOSS / BRILLO
- DIGITAL PRINTING / IMPRESIÓN DIGITAL
- SHADE VARIATION / DESTONIFICADO NATURAL - V3

- FROST RESISTANCE / RESISTENCIA A LA HELADA
- THICKNESS / ESPESOR 8.30 MM

Packing list

	Piezas/Box	m ² /Box	kg/Box	Cajas/Europalet	m ² /Europalet	kg/Europalet
33,3x33,3 cm	9	1	17,39	93	93	1578

PISCIS

WALL

AITANA GRIS 33,3X50,0


FLOOR

PISCIS BASE 33,3X33,3


PISCIS OLAS BASE 33,3X33,3

Wall tile / Revestimiento


Floor tile / Pavimento




PISCIS BASE EM.44
33,3 x 33,3 cm




PISCIS OLAS BASE EM.44
33,3 x 33,3 cm




PISCIS GRECA BASE EM.44
33,3 x 33,3 cm



PISCIS OLIMPIC BASE EM.44
33,3 x 33,3 cm



PISCIS BALMA BASE EM.44
33,3 x 33,3 cm



Technical features

- WALL TILE / REVESTIMIENTO
- FLOOR TILE / PAVIMENTO
- PORCELAIN TILES / PORCELÁNICO

- GLOSS / BRILLO
- DIGITAL PRINTING / IMPRESIÓN DIGITAL
- SHADE VARIATION / DESTONIFICADO NATURAL - V2


- FROST RESISTANCE / RESISTENCIA A LA HELADA
- THICKNESS / ESPESOR 8.30 MM

Packing list

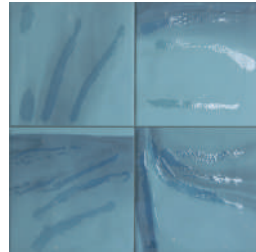
	Piezas/Box	m ² /Box	kg/Box	Cajas/Europalet	m ² /Europalet	kg/Europalet
33,3x33,3 cm	9	1	17,39	93	93	1578

AZORES

Wall tile / Revestimiento
Floor tile / Pavimento




AZORES TURQUESA
33,3 x 33,3 cm EM.45



AZORES AZUL
33,3 x 33,3 cm EM.45

MILOS

Wall tile / Revestimiento
Floor tile / Pavimento






MILOS AZUL
33,3 x 33,3 cm EM.45



MILOS TURQUESA
33,3 x 33,3 cm EM.45

Technical features

-  WALL TILE / REVESTIMIENTO
-  FLOOR TILE / PAVIMENTO
-  PORCELAIN TILES / PORCELÁNICO

-  GLOSS / BRILLO
-  DIGITAL PRINTING / IMPRESIÓN DIGITAL
-  SHADE VARIATION / DESTONIFICADO NATURAL - V3

-  FROST RESISTANCE / RESISTENCIA A LA HELADA
-  THICKNESS / ESPESOR 8.30 MM

Packing list

	Piezas / Box	m ² / Box	kg / Box	Cajas / Europalet	m ² / Europalet	kg / Europalet
33,3 x 33,3 cm	9	1	17,39	93	93	1578

AZORES

Wall tile / Revestimiento
Floor tile / Pavimento


FLOOR

AZORES AZUL 33,3 X 33,3 CM



MAUI


Wall tile / Revestimiento
Floor tile / Pavimento



MAUI ESERALD
33,3 x 33,3 cm EM.44



MAUI MARINE
33,3 x 33,3 cm EM.44



MAUI CLOUD
33,3 x 33,3 cm EM.44



MAUI ICE
33,3 x 33,3 cm EM.44

- WALL TILE / REVESTIMIENTO
- FLOOR TILE / PAVIMENTO
- PORCELAIN TILES / PORCELÁNICO

- GLOSS / BRILLO
- DIGITAL PRINTING / IMPRESIÓN DIGITAL
- SHADE VARIATION / DESTONIFICADO NATURAL - V3

- FROST RESISTANCE / RESISTENCIA A LA HELADA
- THICKNESS / ESPESOR 8.30 MM

Packing list


	Piezas / Box	m² / Box	kg / Box	Cajas / Europalet	m² / Europalet	kg / Europalet
33,3 x 33,3 cm	9	1	17,39	93	93	1578


MAUI

Wall tile / Revestimiento
Floor tile / Pavimento

FLOOR

MAUI CLOUD 33,3 X 33,3 CM





Technical Features / Packing List.

Caraterísticas técnicas / Lista de embalaje.

Technical Features.

Características técnicas.

PORCELAIN TILES / PORCELÁNICO		GRUPO BIA -GL (ANEXO G)		
	Test standard Norma de ensayo	Units Unidades	Product standard Requisito	Average values Valores promedio
DIMENSIONS AND SUPERFICIAL ASPECT / DIMENSIONES Y ASPECTO SUPERFICIAL				
	UNE-EN-ISO-10545		UNE-EN-14411	
Length and width / Longitud y anchura	Parte 2	%	± 0,6	Cumple
Thickness / Espesor	Parte 2	%	± 5	Cumple
Straightness of sides / Rectitud de lados	Parte 2	%	± 0,5	Cumple
Rectangularity / Ortogonalidad	Parte 2	%	± 0,5	Cumple
Surface planarity / Planitud de superficie	Parte 2			
Central curvature / Curvatura central		%	± 0,5	Cumple
Lateral curvature / Curvatura lateral		%	± 0,5	Cumple
Warping / Alabeo		%	± 0,5	Cumple
Surface quality / Aspecto superficial	Parte 2	%	Min 95	Cumple
PHYSICAL PROPERTIES / PROPIEDADES FÍSICAS				
Water absorption / Absorción de agua	Parte 3	%	E ≤ 0,5	Cumple
Breakage strenght / Fuerza de rotura	Parte 4	N	≥ 1300	Cumple
* Bending strenght / Resistencia a la flexión	Parte 4	N/mm ²	≥ 35	Cumple
Impact resistance / Resistencia al impacto	Parte 5		No exigida	-
Abrasion resistance / Resistencia a la abrasión				
Deep abrasion / Abrasión profunda (UGL: No esmaltadas)	Parte 6	mm ²	No aplica	-
Surface abrasion / Abrasión superficial (GL: Esmaltadas)	Parte 7	PEI	Exigida	Según modelo
Thermal expansion coeficient / Coeficiente de dilatación térmica lineal	Parte 8	°C ⁻¹	No exigida	-
Resistance to thermal shock / Resistencia al choque térmico	Parte 9		No exigida	-
Resistance to cracking / Resistencia al cuarteo (GL: Esmaltadas)	Parte 11		Exigida	Resiste
Frost resistance / Resistencia a la helada	Parte 12		Exigida	Cumple
Friction coeficient / Deslizamiento				
Coefficient of friction / Coeficiente de fricción (Tortus)	Parte 17		No aplica	-
Pendulum / Péndulo	ENV 12633		No aplica	-
Ramp (boots) / Rampa (botas)	DIN 51130		No aplica	-
Ramp (barefoot) / Rampa (pies descalzos)	DIN 51097		No aplica	-
CHEMICAL PROPERTIES / PROPIEDADES QUÍMICAS				
Resistance to staining / Resistencia a las manchas	Parte 14		≥ 3	5
Resistance to chemical attack / Resistencia a productos químicos	Parte 13			
Resistance to low concentration acids / Resistencia a ácidos de baja concentración			No exigida	GLA
Resistance to low concentration alkalis / Resistencia a álcalis de baja concentración			No exigida	GLA
Resistance to high concentration acids / Resistencia a ácidos de alta concentración			No exigida	GHA
Resistance to high concentration alkalis / Resistencia a álcalis de alta concentración			No exigida	GHA
Resistance to domestic products and salts for swimming pools / Resistencia a productos domésticos y sales para piscinas			≥ GB	GA
Emission of lead and cadmium / Emisión de plomo y cadmio	Parte 15		No exigida	-
SECURITY / SEGURIDAD				
Euroclass. Fire resistance / Euroclase. Resistencia al fuego	Decisión 96/603/CE Modificada		-	A1-A1 _f

* Does not apply to ceramic tiles with breaking force superior > 3000 N
No aplica a baldosas cerámicas con fuerza de rotura superior > 3000 N

WHITE BODY / REVESTIMIENTO POROSA		GRUPO BIII -GL (ANEXO L)		
	Test standard Norma de ensayo	Units Unidades	Product standard Requisito	Average values Valores promedio
DIMENSIONS AND SUPERFICIAL ASPECT / DIMENSIONES Y ASPECTO SUPERFICIAL				
	UNE-EN-ISO-10545		UNE-EN-14411	
Length and width / Longitud y anchura	Parte 2	%	± 0,5	Cumple
Thickness / Espesor	Parte 2	%	± 10	Cumple
Straightness of sides / Rectitud de lados	Parte 2	%	± 0,3	Cumple
Rectangularity / Ortogonalidad	Parte 2	%	± 0,5	Cumple
Surface planarity / Planitud de superficie	Parte 2			
Central curvature / Curvatura central		%	+ 0,5 - 0,3	Cumple
Lateral curvature / Curvatura lateral		%	+ 0,5 - 0,3	Cumple
Warping / Alabeo		%	± 0,5	Cumple
Surface quality / Aspecto superficial	Parte 2	%	Min 95	Cumple
PHYSICAL PROPERTIES / PROPIEDADES FÍSICAS				
Water absorption / Absorción de agua	Parte 3	%	E > 10	Cumple
Breakage strenght / Fuerza de rotura	Parte 4	N	≥ 600	Cumple
* Bending strenght / Resistencia a la flexión	Parte 4	N/mm ²	≥ 12	Cumple
Impact resistance / Resistencia al impacto	Parte 5		No exigida	-
Abrasion resistance / Resistencia a la abrasión				
Deep abrasion / Abrasión profunda (UGL: No esmaltadas)	Parte 6	mm ²	No aplica	-
Surface abrasion / Abrasión superficial (GL: Esmaltadas)	Parte 7	PEI	No aplica	-
Thermal expansion coeficient / Coeficiente de dilatación térmica lineal	Parte 8	°C ⁻¹	No exigida	-
Resistance to thermal shock / Resistencia al choque térmico	Parte 9		No exigida	-
Resistance to cracking / Resistencia al cuarteo (GL: Esmaltadas)	Parte 11		Exigida	Resiste
Frost resistance / Resistencia a la helada	Parte 12		No exigida	-
Friction coeficient / Deslizamiento				
Coefficient of friction / Coeficiente de fricción (Tortus)	Parte 17		No aplica	-
Pendulum / Péndulo	ENV 12633		No aplica	-
Ramp (boots) / Rampa (botas)	DIN 51130		No aplica	-
Ramp (barefoot) / Rampa (pies descalzos)	DIN 51097		No aplica	-
CHEMICAL PROPERTIES / PROPIEDADES QUÍMICAS				
Resistance to staining / Resistencia a las manchas	Parte 14		≥ 3	5
Resistance to chemical attack / Resistencia a productos químicos	Parte 13			
Resistance to low concentration acids / Resistencia a ácidos de baja concentración			No exigida	GLA
Resistance to low concentration alkalis / Resistencia a álcalis de baja concentración			No exigida	GLA
Resistance to high concentration acids / Resistencia a ácidos de alta concentración			No exigida	GHA
Resistance to high concentration alkalis / Resistencia a álcalis de alta concentración			No exigida	GHA
Resistance to domestic products and salts for swimming pools / Resistencia a productos domésticos y sales para piscinas			≥ GB	GA
Emission of lead and cadmium / Emisión de plomo y cadmio	Parte 15		No exigida	-
SECURITY / SEGURIDAD				
Euroclass. Fire resistance / Euroclase. Resistencia al fuego	Decisión 96/603/CE Modificada		-	A1-A1 _f

* Does not apply to ceramic tiles with breaking force superior > 3000 N
No aplica a baldosas cerámicas con fuerza de rotura superior > 3000 N

Packing List.

Lista de embalaje.



SIZE FORMATO	Piezas/Box	m ² /Box	Kg/Box	Cajas/Palet	m ² /Palet	Kg/Palet
60,0 x 120,0 cm.	2	1,44	30	36	51,84	1100
40,0 x 120,0 cm.	3	1,44	26,30	20	28,80	538
30,0 x 90,0 cm.	5	1,35	24,50	60	81,00	1483
30,0 x 60,0 cm.	6	1,08	22,00	72	77,76	1596

SIZE FORMATO	Piezas/Box	m ² /Box	Kg/Box	Cajas/palet	m ² /Europalet	Kg/Europalet
20,0 x 60,0 cm.	7	0,84	18,9	80	67,2	1532
58,0 x 58,0 cm.	3	1	22,51	40	40	915
33,3 x 50,0 cm.	6	1	18,96	72	72	1380
45,0 x 45,0 cm. (Octavia)	5	1	18,04	68	68	1309
45,0 x 45,0 cm. (Cala/Canet)	6	1,1	21,33	52	57,2	1112
33,3 x 33,3 cm.	9	1	17,39	93	93	1578

Packing List.

Lista de embalaje.

* Indicated weights are approximed
* Los pesos indicados son aproximados

The colors reproduced in this catalogue are purely illustrative and can differ from the original piece. The company declines any responsibility.
Los colores reproducidos en este catálogo son puramente orientativos y pueden variar respecto a la pieza original. La empresa declina toda responsabilidad.

Price codes and product codes should be checked, since there may be typographical errors. We always recommend consulting the website or the commercial as the products could undergo price code, format or packing changes.
Los códigos de precios y referencias deben verificarse ya que puede haber errores tipográficos. Es recomendable consultar la web o al comercial ya que cualquier producto de este catálogo puede sufrir cambios en códigos de venta, formatos, packing.

01
Collection name /
Nombre de la colección

02
Uses /
Usos

03
Graphic description /
Descripción gráfica de la pieza

04
Name and size piece /
Nombre y formato de la pieza

05
Page number /
Número de página

01

02

03

04

05

EL MOLINO Ceramic manufacturer since 1922

HALIFAX

Wall tile / Revestimiento
Floor tile / Pavimento

282

06

GENERAL

2023/24

HALIFAX

Wall tile / Revestimiento
Floor tile / Pavimento

WALL
HALIFAX GRIS 30x60
HALIFAX PERLA 30x60

FLOOR
HALIFAX GRIS 30x60



07

06
Image description /
Descripción del ambiente

07
Collection image /
Ambiente de la colección

08
Technical features /
Características técnicas de la colección

09
Packing list /
Lista de embalaje

08

- Technical features
- 1 WALL TILE / REVESTIMIENTO
 - 2 FLOOR TILE / PAVIMENTO
 - 3 PORCELAIN TILES / PORCELÁNICO
 - 4 MATT / MATE
 - 5 RECTIFIED / RECTIFICADO
 - 6 DIGITAL PRINTING / IMPRESIÓN DIGITAL
 - 7 SHADE VARIATION / DESTONIFICADO NATURAL
 - 8 SHADE VARIATION / DESTONIFICADO NATURAL - V1
 - 9 FROST RESISTANCE / RESISTENCIA A LA HELADA
 - 10 THICKNESS / ESPESOR (MM)

Packing list

30 x 60 cm	Pieces/Box	m ² /Box	kg/Box	Cases/Pallet	Cases/Europallet	m ² /Pallet	m ² /Europallet	kg/Pallet	kg/Europallet
	6	108	202	72	72	7776	7776	14544	14544

283

09

TECHNICAL FEATURES / CARACTERÍSTICAS TÉCNICAS

The meaning of the symbols and classifications used in this catalogue / Significado de los símbolos y clasificaciones utilizados en el catálogo.

- WALL TILE / REVESTIMIENTO
- FLOOR TILE / PAVIMENTO
- RED BODY / PASTA ROJA
- WHITE BODY / PASTA BLANCA
- PORCELAIN TILES / PORCELÁNICO
- MATT / MATE
- GLOSS / BRILLO
- SATIN / SATINADO
- METALLIC / METALIZADO
- POLISHED / PULIDO
- SEMI-POLISHED / LAPADO
- RELIEF / RELIEVE
- HIGH RELIEF / ALTO RELIEVE
- RECTIFIED / RECTIFICADO
- DIGITAL PRINTING / IMPRESIÓN DIGITAL
- FULL BODY / TODO MASA
- SHADE VARIATION / DESTONIFICADO NATURAL
- INTERLOCKING / ENCAJADO
- THICKNESS MM / ESPESOR MM

TECHNICAL FEATURES / CARACTERÍSTICAS TÉCNICAS

The meaning of the symbols and classifications used in this catalogue / Significado de los símbolos y clasificaciones utilizados en el catálogo.

- CLASS 0 / CLASE 0
- CLASS 1 / CLASE 1
- CLASS 2 / CLASE 2
- CLASS 3 / CLASE 3
- ANTIBACTERIAL / ANTIBACTERIANO
- FROST RESISTANCE / RESISTENCIA A LA HELADA
- SLIP-RESISTANT SURFACE / RESISTENCIA AL DESLIZAMIENTO
- ABRASION RESISTANCE (PEI) / RESISTENCIA A LA ABRASIÓN (PEI)
- IN & OUT GLAZE: SLIP RESISTANCE & EASY CLEANING . SUITABLE FOR INDOOR & OUTDOOR
IN & OUT ESMALTE: ANTIDESLIZANTE / FÁCIL DE LIMPIAR. PARA USO DE INTERIOR Y EXTERIOR

Tile-laying, cleaning and care recommendations

1. CHECK THE PRODUCT AGAINST THE DELIVERY NOTE

It is important to check that the product you have received corresponds to what you ordered. To facilitate this process, we provide a series of references on the tops of the boxes so you can verify the following information:

Model: The basic identification of all our products. This gives the product name as well as its colour.

Format: The size of the tiles. This figure is given in both centimetres and inches.

Approximate m²: The approximate surface area that the contents of the box will cover.

Kilos: The weight of the box.

No. of tiles: The number of tiles in the box.

Calibre: The grouping of the content of the box by size.

Tone: The colour shade of the set of tiles you have been sent.

EAN Code: An exclusive product code that consists of a series of bars that can be read by a scanner to identify the product.

Lot No.: The number that allows us to trace the product.

2. PREPARE THE MATERIALS YOU NEED

To lay ceramic tiles correctly you will need a set of tools to facilitate the process, which are listed below:

- A. Adhesive cement: This should have an adherence capacity of C-2, which is suitable for laying porcelain tiles with a water absorption of less than 0.5% (BLA group, UNE-EN 14411 ISO13006)
- B. Suction tile lifters. These will help you to handle the tiles
- C. Manual leveller, chalk reel and tape measure for taking measurements
- D. Levelling wedges
- E. Tile spacers
- F. Grouting material
- G. Palette
- H. 10 mm toothed trowel
- I. Bucket, mop and sponge
- J. Cleaning trowel
- K. Flexible rubber mallet; not a rigid one
- L. Adjustable pulling clamp

1. COMPRUEBA EL ALBARÁN Y VERIFICA EL PRODUCTO

Es importante comprobar que el producto cerámico recibido se corresponde con nuestro pedido de compra. Para facilitar este proceso, especificamos una serie de referencias en las cubiertas de las cajas de nuestros productos para que puedas verificar:

Modelo: El elemento básico de identidad de cada uno de nuestros productos. Indica tanto el nombre como el color del producto.

Formato: Tamaño de las piezas. Lo encontrarás en centímetros y pulgadas

M² aproximados: superficie aproximada dispuesta en la caja.

Kilogramos: Peso de la caja.

Número de piezas: Número de piezas que incluye la caja.

Calibre: Agrupación del contenido de la caja según su dimensión.

Tono: Se trata del matiz de color que tiene la partida de azulejos que has recibido.

Código EAN: Es un código exclusivo del producto, representado por barras y legibles por escáner, que permite su identificación.

Nº Lote: Indicador numérico que nos permite conocer la trazabilidad del producto.

2. PREPARA LOS MATERIALES QUE VAS A NECESITAR

Para poder realizar una correcta colocación cerámica vas a necesitar una serie de instrumentos de apoyo que te facilitarán el trabajo y que te enumeramos a continuación:

- A. Cemento de agarre. Deberá tener capacidad de adherencia C-2, apropiada para instalar pavimento porcelánico de absorción de agua inferior a 0,5% (Grupo Bla, UNE-EN 14411 ISO13006)
- B. Ventosas. Te servirán para la manipulación de las piezas
- C. Nivel manual, tiralíneas y flexómetro para realizar mediciones.
- D. Cuñas de nivelación
- E. Crucetas
- F. Pasta para rejuntar
- G. Paleta
- H. Llana dentada de 10 milímetros
- I. Cubo y fregona / cubeta de limpieza y esponja
- J. Llana de limpieza
- K. Maza de goma flexible, no rígida
- L. Pinza de tracción ajustable

3. WALLS FIRST

You should start with the walls in order to avoid any potential damage to the flooring. Make sure you leave enough space for laying the flooring afterwards.

4. CHECK THE SURFACE LEVEL

The base of the floor slab or support upon which you are going to lay the tiles should be even so there are no gaps between the support and the back of the tile. However, during the curing process of the adhesive cement, small gaps or imperfections can appear between the tiles so we recommend you use levelling mortar, also known as self-levelling mortar.

This material lets you obtain a solid, smooth and uniform surface that is compatible with the adhesive applied before the installation of the tiles. There are different types of self-levelling mortar available, depending on where they are going to be used (interior or exterior). In addition, the thickness of the layer will depend on the intensity of transit and any difference in gradient to be offset (3-15 mm thick for light transit; 10-40 mm thick for commercial use; and 20-40 mm for intensive industrial transit).

5. CHECK THAT THE SURFACE IS FREE FROM DUST

You should also remove any other material such as leftover cement, lime scale, etc. The surface must be completely free from dust, grease and moisture.

6. SET A GUIDELINE

The guideline should be parallel to the floor line.

This will help you to lay the first tiles and means you will be able to make the most productive use of the tiles you have available.

7. HANDLE THE TILES CORRECTLY

Depending on the size of the tile, they may have to be handled by two people. To make this easier, you can use suction tile lifters to give you a better grip.

8. CHOOSE THE LAYOUT OF THE TILES

All our tile collections have individual designs. We recommend that you lay them out flat before starting to install them to make sure that the different designs match up with their neighbouring tiles. The results can be amazing!

9. CHOOSE THE ADHESIVE CEMENT ACCORDING TO THE INSTRUCTIONS

Adhesive cement is a technical adhesive specially prepared for affixing ceramic tiles. This type of mortar has a high polymer resin content, whose main advantages are excellent elasticity and adherence.

There are various different types of adhesive cement, depending on the type of ceramic tile you wish to lay (white paste, porcelain, etc.), the place you intend to lay them (interior or exterior), and even the weather conditions to which they will be exposed (damp areas, heat, frost, etc.). Both the adhesive and the grout form part of the whole cladding surface, and you should use the ones that are most appropriate for the type of ceramic product and its eventual use.

3. PRIMERO EL REVESTIMIENTO

Empezaremos por el revestimiento, para evitar posibles daños posteriores al pavimento. Para ello, respetaremos el espacio suficiente para poder instalarlo posteriormente.

4. COMPRUEBA LA NIVELACIÓN

x La base de forjado o soporte sobre el que vas a instalar la baldosa cerámica debe ser homogénea para que no queden huecos entre el soporte y la baldosa cerámica. No obstante, durante el proceso de fraguado del cemento cola, pueden originarse pequeños desniveles o cejas entre las piezas por lo que te recomendamos que utilices mortero de nivelación, también conocido como autonivelante.

Este material te permitirá obtener un soporte sólido y homogéneo, liso y compatible con los adhesivos previos a la instalación del pavimento cerámico. Existen diferentes tipos de autonivelantes en función del uso (interior o exterior). Al mismo tiempo, el espesor de la capa dependerá del tránsito y del desnivel a compensar (de 3 a 15 mm por capa para tránsito ligero; de 10 a 40 mm para uso comercial; y de 20 a 40 mm para tránsito industrial intenso).

5. COMPRUEBA QUE LA SUPERFICIE ESTÉ EXENTA DE POLVO

Debes eliminar los restos de otros materiales, como residuos de cemento, cal, etc. Además, la superficie debe estar libre de polvo, grasas y humedad.

6. PLANTEA LA LÍNEA MAESTRA

La línea maestra debe ser paralela al pavimento.

Te facilitará la instalación de las primeras baldosas y aprovecharás mayor cantidad de material cerámico.

7. MANIPULA CORRECTAMENTE LAS PIEZAS

Dependiendo de su dimensión una pieza podría obligatoriamente tener que ser manipulada entre dos personas. Para facilitar el proceso, puedes ayudarte de ventosas con las que conseguirás una mayor adherencia y seguridad.

8. SELECCIONA LA DISPOSICIÓN DE LAS PIEZAS

Nuestras colecciones tienen un diseño personalizado para cada una de las piezas. Te recomendamos que las plantees en el lugar de instalación (interior o exterior), incluso de la climatología a la que se va a exponer el producto (zonas húmedas, calor, hielo, etc.). Tanto el adhesivo como el rejunte forman parte del recubrimiento y debemos aplicar aquellos que sean adecuados para su uso y tipología de producto cerámico.

9. SELECCIONA EL CEMENTO DE AGARRE SIGUIENDO LAS INDICACIONES

El cemento cola es un adhesivo técnico preparado para fijar cerámica. Este tipo de morteros cuentan con un alto contenido de resinas poliméricas y tienen como principales ventajas su elevada elasticidad y su gran adherencia.

Hay variedades distintas de cemento cola en función del tipo de cerámica que se desea pegar (pasta blanca, porcelánico, etc.), del lugar de instalación (interior o exterior), incluso de la climatología a la que se va a exponer el producto (zonas húmedas, calor, hielo, etc.). Tanto el adhesivo como el rejunte forman parte del recubrimiento y debemos aplicar aquellos que sean adecuados para su uso y tipología de producto cerámico.

HOW TO CHOOSE YOUR ADHESIVE

According to Spanish and European law (standards EN 12002 and EN 12004 respectively), the type of adhesive for laying tiles must be coded according to common directives to make it easier to choose. This classification is based on the values of: adherence, curing time, slip resistance and open time.

The classification of the adhesive uses a symbol (C, D or R), followed by an abbreviation of the class or classes to which it belongs. This classification is printed on all sacks of adhesive and their explanations are given below:

C: Cementitious adhesive
D: Dispersion adhesive
R: Reactive resin adhesive

Each of these different types may have a further classification according to its characteristics:

1: Normal adhesive
2: Improved adhesive
F: Fast-setting adhesive
T: Adhesive with reduced slip
E: Adhesive with extended open time
S1: Deformable adhesive
S2: Highly deformable adhesive

To make it easier for you to choose, this information is summed up in the table below

TYPE TIPO	CLASS CLASE	DESCRIPTION DESCRIPCIÓN	RECOMMENDED USE CUÁNDO DEBO UTILIZARLO
C	1	Cementitious adhesive with normal setting Adhesivo cementoso de fraguado normal	Interior white porous wall tiles Revestimiento interior de porosa blanca
C	1E	Cementitious adhesive with normal setting and extended open time Adhesivo cementoso de fraguado normal	
C	1F	Fast setting cementitious adhesive Adhesivo cementoso de fraguado rápido	
C	1FT	Fast setting cementitious adhesive with reduced slip Adhesivo cementoso de fraguado rápido con deslizamiento reducido	
C	2	Improved cementitious adhesive Adhesivo cementoso mejorado	Porcelain tiles for interior and exterior walls/floors Revestimiento y pavimento interior y exterior de porcelánico
C	2E	Cementitious adhesive with extended open time Adhesivo cementoso con tiempo abierto ampliado	
C	2F	Fast setting improved cementitious adhesive Adhesivo cementosomejorado de fraguado rápido	
C	2S1	Improved deformable cementitious adhesive Adhesivo cementoso mejorado deformable	
C	2S2	Improved highly deformable cementitious adhesive Adhesivo cementoso mejorado altamente deformable	
C	2FT	Fast setting improved cementitious adhesive with reduced slip Adhesivo cementoso mejorado fraguado rápido con deslizamiento reducido	
C	2F TS1	Fast setting deformable improved cementitious adhesive with reduced slip Adhesivo cementoso mejorado fraguado rápido con deslizamiento reducido y deformable	

CÓMO ELEGIR ADHESIVO

Según recoge la normativa española y europea (UNE-EN 12002 y UNE-EN 12004 respectivamente), la tipología de adhesivos para colocación de baldosas ha de codificarse en función de unas directrices comunes para que resulte más fácil su elección. Dicha clasificación se basa en valores de: adherencia, fraguado, deslizamiento y tiempo abierto.

La designación del adhesivo se realiza con el símbolo (C, D o R), seguido de la abreviatura de la clase o clases a las que pertenece. Esta designación podrás observarla en cualquier saco de adhesivo, y aquí tienes todo su significado:

C: Adhesivo cementoso
D: Adhesivo en dispersión
R: Adhesivo de resinas reactivas

Para cada uno de estos tipos es posible que existan diferentes clases, en función sus características:

1: Adhesivo normal
2: Adhesivo mejorado
F: Adhesivo de fraguado rápido
T: Adhesivo con deslizamiento reducido
E: Adhesivo con tiempo abierto ampliado
S1: Adhesivo deformable
S2: Adhesivo altamente deformable

Para que te resulte más fácil la elección, te resumimos toda la información en la siguiente tabla

10. SPREADING THE ADHESIVE CEMENT ON THE LEVELLED SURFACE

Before spreading the adhesive cement, you need to prepare it. To do so, mix the product with water in the proportions indicated by the manufacturer, bearing in mind the length of time it will take to apply, before mixing it in a builders' bucket until you have the appropriate texture to affix the tile correctly.

Following the established guideline, spread the adhesive cement on the compacted and levelled surface with the help of a toothed trowel.

11. SPREAD THE ADHESIVE CEMENT ON THE BACK OF THE TILE

You should also spread the adhesive cement on the rib of the ceramic tile so that it creates a double adhesive surface between the surface support and the back of the tile.

Make sure that the layer of adhesive cement is always the same thickness. To do so, you can use a 10 mm toothed trowel to spread the adhesive perpendicularly to the long side of the tile so that any air that might be trapped underneath can escape.

12. LAYING THE TILE

Once you have spread the adhesive cement on the back of the tile, affix it to the support surface, which will already have been treated with adhesive cement, following the guidelines you established earlier. Affix the tile by tapping it gently with the flexible rubber mallet to get rid of any possible air bubbles in the adhesive cement.

Once you have spread the mortar you can start laying the tiles, bearing in mind that you need to keep a minimum joint of at least 2 mm. The same distance between each tile can be replicated with the help of tile spacers.

13. LEVELLING SYSTEM

For rectified floors and walls, we recommend the RLS Levelling System. This method works as follows:

13.A SETTING THE BASE/CLIP

1. After spreading the adhesive cement, insert the clips underneath the tiles on all four sides.
2. For large tiles, use more clips on each side.
3. Lay the tile and tap with the rubber mallet.

13.B INSERTING THE WEDGES

1. Insert the wedges in the clip slot, making sure you don't pass the breakpoint.
2. We recommend the use of adjustable traction pliers to make this task easier.

13.C REMOVING THE SUPPORT

Once the adhesive cement has set, to remove the clip you simply need to tap it with the rubber mallet or the tip of your toe in the direction of the joint.

10. EXTIENDE EL CEMENTO DE AGARRE SOBRE LA SUPERFICIE YA NIVELADA

Antes de extenderlo, debemos prepararlo. Para ello mezclaremos en la proporción indicada por el fabricante el producto y el agua, teniendo en cuenta el tiempo de aplicación, para, posteriormente, batirlo en un capazo hasta que obtengamos la textura adecuada para poder instalar la baldosa de forma correcta.

Siguiendo la línea maestra establecida, extenderemos con ayuda de la llana dentada, el cemento de agarre sobre la superficie ya compactada y nivelada.

11. REPARTE EL CEMENTO SOBRE LA PIEZA CERÁMICA

Extenderemos también cemento de agarre sobre la costilla de la pieza cerámica, de manera que se genere un doble encolado, tanto en el soporte del forjado como en la costilla la pieza.

Asegúrate de que la capa de cemento cola tenga siempre el mismo grosor. Para conseguirlo nos ayudaremos de una llana dentada con un tamaño de diente de 10 mm, y distribuiremos el adhesivo en dirección perpendicular al lado largo de la pieza para que el posible aire que pueda quedar debajo pueda escapar.

12. INSTALA LA PIEZA

Una vez encolada la parte trasera de la pieza con el cemento de agarre, procederemos a acoplarla en la superficie ya trazada previamente con cemento de agarre, siguiendo la línea maestra trazada. Asentaremos la pieza golpeando suavemente con la maza de goma flexible para eliminar posibles burbujas de aire producidas en el cemento cola.

Una vez se haya colocado el mortero, se pueden empezar a colocar las piezas teniendo en cuenta que entre ellas debe guardarse una junta mínima de al menos 2 mm. Esta distancia entre piezas se puede mantener con la ayuda de crucetas de separación.

13. SISTEMA DE NIVELACIÓN

Para pavimentos y revestimientos rectificadas se recomienda el Sistema de Nivelación RLS. El modo de uso es el siguiente:

13.A COLOCACIÓN DEL SOPORTE

1. Después de extender el cemento cola, colocar los soportes debajo de las piezas en los 4 lados.
2. Para piezas de gran tamaño usar más soportes por lado.
3. Colocar la baldosa y golpear con el mazo de goma.

13.B INSERCCIÓN DE LAS CUÑAS

1. Insertar las cuñas en el alojamiento apretando sin superar el punto de rotura.
2. Para facilitar esta tarea se aconseja el uso de la pinza de tracción ajustable.

13.C ELIMINACIÓN DEL SOPORTE

Una vez fraguado el cemento cola, para arrancar el soporte basta con golpear con el mazo de goma o con la punta del pie en la dirección de la junta.

14. ADHERE TO THE MINIMUM JOINT WIDTH

The tables given below give the general recommendations for sizing the width of the joint depending on whether it is for:

- Laying joints: these offset dimensional variations and are found between the tiles.
- Perimeter joints: these reduce the build-up of structural pressure between elements that restrict movement.
- Partition joints: these prevent the impact of contractions and dilations.
- Structural joints: these are intended to absorb structural movements.

14. RESPETAR EL ANCHO MÍNIMO DE JUNTA

En las tablas que se presentan a continuación se definen las recomendaciones generales para el dimensionamiento del ancho de junta en función ésta sea de:

- Colocación; compensa desviaciones dimensionales y se encuentra entre baldosas.
- Perimetral, reduce la tensión en el encuentro entre elementos que limitan el movimiento.
- De partición, evita que se acumulen dilataciones y contracciones.
- Estructural, absorbe los movimientos estructurales.

INTERIOR						
TYPE OF JOINT TIPO DE JUNTA	FLOORS - PAVIMENTO			WALLS - REVESTIMIENTO		
	When should I use it? ¿Cuándo debo plantearla?	How wide should it be? ¿Cuánto debe medir?		When should I use it? ¿Cuándo debo plantearla?	How wide should it be? ¿Cuánto debe medir?	
LAYING JOINT JUNTA DE COLOCACIÓN	Across the whole area En toda la superficie	Rectified Rectificado	> 2 mm	Across the whole area En toda la superficie	Rectified Rectificado	> 1,5 mm
		No rectified No rectificado	> 2,5 mm		No rectified No rectificado	> 2,5 mm
PERIMETER JOINT JUNTA PERIMETRAL	At the edge of the section in rooms larger than 7 m ² En el perímetro del paño en estancias mayores a 7m ²	> 5 mm		At the edge of the section in rooms larger than 7 m ² En el perímetro del paño en estancias mayores a 7m ²	> 5 mm	
PARTITION JOINT JUNTA DE PARTICIÓN	In areas of 40 - 80 m ² En superficies de 40 a 80 m ²	> 5 mm		In areas of 40 - 80 m ² En superficies de 40 a 80 m ²	> 5 mm	
STRUCTURAL JOINT JUNTA ESTRUCTURAL	Always, as a continuation of the building's structural joint. Siempre. Continuando con la junta estructural del edificio.	The same as the structural joint of the support. La de la junta estructural del soporte.		Always, as a continuation of the building's structural joint. Siempre. Continuando con la junta estructural del edificio.	The same as the structural joint of the support. La de la junta estructural del soporte.	

EXTERIOR					
TYPE OF JOINT TIPO DE JUNTA	FLOORS - PAVIMENTO			WALLS - REVESTIMIENTO	
	When should I use it? ¿Cuándo debo plantearla?	How wide should it be? ¿Cuánto debe medir?		When should I use it? ¿Cuándo debo plantearla?	How wide should it be? ¿Cuánto debe medir?
LAYING JOINT JUNTA DE COLOCACIÓN	Across the whole area En toda la superficie	Rectified Rectificado	> 2 mm	Across the whole area En toda la superficie	> 2,5 mm
		No rectified No rectificado	> 2,5 mm		
PERIMETER JOINT JUNTA PERIMETRAL	At the edge of the section in rooms larger than 7 m ² En el perímetro del paño en estancias mayores a 7m ²	> 5 mm		At the edge of the section and in interior corners, and in general at unique points where it is necessary for the ceramic cladding to move. En el perímetro del paño y esquinas interiores, y en general en aquellos puntos singulares en los que sea necesario el movimiento del revestimiento cerámico.	> 5 mm
PARTITION JOINT JUNTA DE PARTICIÓN	In areas of 20 - 40 m ² or every 8-10 linear metres En superficies de 20 a 40 m ² o cada 8 a 10 m lineales	> 5 mm		In areas of 9 - 12 m ² or every 8-10 linear metres, being particularly restrictive if the ceramic tiles are dark. De 9 a 12 m ² o cada 8 a 10 m. lineales especialmente restrictivo en caso de que el producto cerámico sea de color oscuro.	8 y 10 mm
STRUCTURAL JOINT JUNTA ESTRUCTURAL	Always, as a continuation of the building's structural joint. Siempre. Continuando con la junta estructural del edificio.	The same as the structural joint of the support. It must include a polyurethane strand or a compensation profile. La de la junta estructural del soporte. Debe incluir cordón de poliuretano o perfil de compensación.		Always, as a continuation of the building's structural joint. Siempre. Continuando con la junta estructural del edificio.	The same as the structural joint of the support. It must include a polyurethane strand or a compensation profile of 6 - 35 mm. La de la junta estructural del soporte. Debe incluir cordón de poliuretano o perfil de compensación de 6 a 35 mm.

15. SELECT THE GROUTING MATERIAL

The table below gives recommendations based on the EN 13888 standard for the grouting material to be used depending on the type of joint, and the specific commercial reference for each case according to whether the laying surfaces are interior or exterior and whether the material is for floor or wall tiles.

15. SELECCIONA EL MATERIAL DE REJUNTE

A continuación se presenta una recomendación basada en la norma UNE EN 13888 acerca del material de rejunte a utilizar en función del tipo de junta, así como una referencia comercial específica para cada caso en función de si las superficies de colocación son interiores o exteriores y el material a colocar sea pavimento o revestimiento.

TYPES OF GROUTING MATERIAL

CG1 Standard cementitious grout
CG2 Improved cementitious grout
RG Reactive resins (usually epoxy)

TIPOS DE MATERIAL DE REJUNTADO

CG1 Rejuntado cementoso normal
CG2 Rejuntado cementoso mejorado
RG Resinas sintéticas (generalmente epoxi)

INTERIOR				
AS PER THE UNE EN 13888 STANDARD SEGÚN NORMATIVA UNE EN 13888		RECOMMENDED COMMERCIAL PRODUCT REFERENCIA COMERCIAL RECOMENDADA		
Floors Pavimento	Walls Revestimiento	Floors Pavimento	Walls Revestimiento	
TYPE CG2 Improve cementitious grout Rejuntado cementoso mejorado	TYPE CG1, TYPE CG2 RG shower zones RG zonas de ducha	Fugabella ECO Porcelana 0-5 (CG2'WA) (0 a 5 mm)	Fugabella ECO Porcelana 0-5 (CG2'WA) (0 - 5 mm)	
MINIMUM TYPE CG2 Improved cementitious grout Rejuntado cementoso mejorado	MINIMUM TYPE CG2 Improved cementitious grout Rejuntado cementoso mejorado	Fugabella ECO PU (8 a 35 mm)	Fugabella ECO PU 40 (6 a 35 mm)	
MINIMUM TYPE CG2 Improved cementitious grout Rejuntado cementoso mejorado	MINIMUM TYPE CG2 Improved cementitious grout Rejuntado cementoso mejorado	Fugabella ECO PU (8 a 35 mm)	Fugabella ECO PU (8 a 35 mm)	
In areas of 40 - 80 m2 En superficies de 40 a 80 m2	> 5 mm	In areas of 40 - 80 m2 En superficies de 40 a 80 m2	> 5 mm	
MINIMUM TYPE CG2 Improved cementitious grout Rejuntado cementoso mejorado	MINIMUM TYPE CG2 Improved cementitious grout Rejuntado cementoso mejorado	Fugabella ECO PU 40 (6 a 35 mm)	Fugabella ECO PU 40 (6 a 35 mm)	

INTERIOR				
AS PER THE UNE EN 13888 STANDARD SEGÚN NORMATIVA UNE EN 13888		RECOMMENDED COMMERCIAL PRODUCT REFERENCIA COMERCIAL RECOMENDADA		
Floors Pavimento	Façades Fachadas	Floors Pavimento	Façades Fachadas	
TYPE CG2 RG for the food industry, healthcare buildings and chemical aggression RG usos alimentarios, sanitarios y de agresividad química	TYPE CG2	Fugabella ECO Porcelana 0-5 (CG2'WA) (0 a 5 mm)	Fugabella ECO 2-12 (CG2'WA) (2 a 12 mm)	
MINIMUM TYPE CG2 RG for the food industry, healthcare buildings and chemical aggression RG para usos alimentarios, sanitarios y de agresividad química	MINIMUM TYPE CG2	Fugabella ECO PU 40 (6 a 35 mm)	Fugabella ECO PU (8 a 35 mm)	
MINIMUM TYPE CG2 RG for the food industry, healthcare buildings and chemical aggression MÍNIMO TIPO CG2 RG para usos alimentarios, sanitarios y de agresividad química	MINIMUM TYPE CG2	Fugabella ECO PU (8 a 35 mm)	Fugabella ECO PU (8 a 35 mm)	
MINIMUM TYPE CG2 RG for the food industry, healthcare buildings and chemical aggression RG para usos alimentarios, sanitarios y de agresividad química	MINIMUM TYPE CG2	Fugabella ECO PU 40 (6 a 35 mm)	Fugabella ECO PU (8 a 35 mm)	
MINIMUM TYPE CG2 Improved cementitious grout Rejuntado cementoso mejorado	MINIMUM TYPE CG2	Fugabella ECO PU 40 (6 a 35 mm)	Fugabella ECO PU 40 (6 a 35 mm)	

16. PREPARING AND APPLYING THE GROUT

The preparation of the grout follows a similar process to that of the adhesive cement. Consequently, you mix the product with water in the proportions indicated by the manufacturer before spreading the grout in the gap between the tiles and affixing it with the help of a grouting trowel. You need to bear in mind the timings recommended by the manufacturer.

17. REMOVING EXCESS GROUT AND CLEANING THE SURFACE

After spreading the grout it is essential to clean the area thoroughly to remove any residue and general dirt from the working area, avoiding the use of abrasive products such as hydrofluoric acids. Once you have finished grouting, remove any excess material before it has the chance to harden. We recommend the use of a slightly acidic detergent that does not give off any toxic fumes and will not affect either the grouting itself, the material or the user, such as Fila Deterdek. In the case of epoxy resin grouts, we recommend the use of a specific epoxy residue cleaner such as Fila CR10.

18. OBSERVE THE DRYING TIMES GIVEN BY THE MANUFACTURER

Although each manufacturer gives a specific drying time for adhesive cement, in general terms it should be left to dry for at least 24 hours, after which you can start the grouting process.

18. RECYCLING

All our packaging and products are recyclable, so we recommend you dispose of them at the appropriate selective collection points. Please deal with them according to the waste management regulations applicable in your country, specifically those for packaging waste and ceramic claddings.

AFTER LAYING THE TILES

To ensure the optimum condition of the ceramic tiles and any special features during their lifespan, once they have been installed according to our recommendations you should follow the cleaning and maintenance instructions provided to avoid damaging the ceramic and to maintain its beautiful appearance.

We recommend you take great care to maintain your ceramic products frequently, protecting them from any aggressive elements or environments and making sure to avoid the use of abrasive cleaning products and methods.

To get rid of general dirt on ceramic floors and walls you can use hot water, cloths or sponges, mops or organic solvents; never use scouring pads (except for the very first clean after laying to remove resistant materials). Always follow the manufacturers' instructions in the case of specific cleaning products and avoid the use of hydrochloric acids. In the case of tiles with metal features, we recommend you avoid the use of cleaning products that contain acids.

Due to the habitual use of the ceramic tiles they may come into contact with a specific type of dirt that calls for more specific cleaning. There are a huge variety of products on the market for each type of stain, and you should pay attention to the recommendations for use and, if necessary, ask for further advice.

16. PREPARACIÓN Y APLICACIÓN DEL REJUNTADO

La preparación de la pasta de rejuntado sigue un proceso similar al del cemento cola. De este modo, mezclaremos en la proporción indicada por el fabricante, el producto y agua para posteriormente extender el material de rejuntado entre la separación que hay entre las piezas y fijarlo con la ayuda de una llana de rejuntado. Es necesario tener en cuenta los tiempos recomendables por el fabricante.

17. RETIRA EL MATERIAL SOBRANTE Y LIMPIA LA SUPERFICIE

Después de la colocación es fundamental realizar una buena limpieza para eliminar residuos de junta y en general suciedad de la obra evitando el uso de productos abrasivos como ácidos fluorhídricos. Una vez finalizado el proceso de rejuntado debemos retirar el material sobrante antes de que se endurezca. Te aconsejamos el empleo de un detergente de acción ligeramente ácida que no despidan humos tóxicos y respete las juntas, el material y el usuario, como Fila Deterdek. En el caso de juntas de resina epoxi se aconseja utilizar un limpiador específico de residuos epoxi, como Fila CR10.

18. RESPETA EL TIEMPO DE SECADO INDICADO POR EL FABRICANTE

Aunque cada fabricante especifica el tiempo de secado del cemento cola, por lo general lo dejaremos secar al menos 24 horas, y tras este plazo de tiempo, procederemos al proceso de rejuntado.

18. RECICLA

Tanto nuestros envases como nuestros productos son reciclables por lo que te recomendamos que utilices los puntos de recogida selectiva. Gestiónalos según la normativa de gestión de residuos y con las premisas específicas para "residuos de envases" y "recubrimientos cerámicos" aplicables en tu país.

DESPUÉS DE LA COLOCACIÓN

Para asegurar el buen estado de las baldosas cerámicas y piezas especiales durante todo el período de uso, una vez instaladas siguiendo nuestras recomendaciones, es necesario seguir las indicaciones de limpieza y mantenimiento para no dañar el producto cerámico y mantener su belleza intacta.

Se recomienda prestar un cuidado frecuente en el mantenimiento habitual de las piezas cerámicas, conservándolas y protegiéndolas de elementos o ambientes agresivos y evitando métodos y productos de limpieza abrasivos.

Para eliminar la suciedad general en pavimento y revestimiento se puede utilizar agua caliente, paños o esponjas, mopas, fregonas o disolventes orgánicos; nunca estropajos (salvo en la primera limpieza de obra en materiales resistentes). Se deben seguir las instrucciones de los fabricantes en el caso de limpiadores específicos y se ha de evitar el uso de ácidos clorhídricos. En el caso de piezas con aplicaciones de metales se recomienda evitar el uso de limpiadores con ácidos.

Debido a un uso habitual las piezas pueden entrar en contacto con suciedad más específica que requiere una limpieza más particular. En el mercado existe una gran variedad de productos específicos para cada tipo de manchas, se debe prestar atención a las recomendaciones de uso y si es necesario, solicitar indicaciones.

TYPE OF EMBEDDED DIRT - TIPO DE SUCIEDAD INCRUSTADA	RECOMMENDED PRODUCT PRODUCTO A UTILIZAR
Acrylic sprays - Sprays acrílicos	FILANOPAINT STAR
Adhesive cement residue - Residuos de cemento de colocación	DETERDEK
Alkyd and nitro-synthetic enamels - Esmaltes alquídicos y nitro sintéticos	FILANOPAINT STAR
Epoxy resin grout residue, vitrified or resinous residue - Residuos de junta epoxi, vitrificada, resinosa	FILACR10
Felt-tip pen ink - Tinta de rotulador	FILAPS87
Glue residue - Residuos de pegamento	FILAZERO SIL
Graffiti paint - Pintadas de graffiti	FILANOPAINT STAR
Heavy organic dirt: food, grease, oils - Suciedad orgánica intensa: comidas, grasas, aceites	FILAPS87
Inks/dyes - Tintes	FILAPS87
Interior mould from condensation - Moho interior por condensación	FILAACTIVE 1
Light organic dirt (daily cleaning) - Suciedad orgánica ligera (limpieza diaria)	FILACLEANER
Lime scale - Residuos calcáreos	DETERDEK
Metal scratches - Rayas metales	DETERDEK
Plastic paint - Pintura plástica	FILAPS87
Polyurethane foam residue - Residuos de cinta adhesiva	FILAZERO SIL
Residuos de detergentes y jabones - Soap or detergent residue	FILAPS87
Residuos de espuma poliuretánica - Polyurethane foam residue	FILAZERO SIL
Rubber, tyre marks - Goma, neumáticos	FILAPS87
Rust deposits - Depósitos de óxidos	DETERDEK
Silicone residue - Residuos de silicona	FILAZERO SIL
Tree sap - Resina de árboles	FILAZERO SIL
Verdigris, algae, moss, lichen and exterior blackening - Verdín, algas, musgos, líquenes y ennegrecidos exteriores	FILAALGAE NET

MAINTENANCE

Before attempting to remove a stain with aggressive agents, we recommend you check its effect on a small area of the tiling and grouting in a perimeter area out of sight in order to avoid any deterioration or significant changes in the surface of the tile.

Whatever the case, it is advisable to provide the client with information on which cleaning agents are recommended for removing stains and any adhesive materials used in laying the tiles. You should pay particular attention to both the initial cleaning and subsequent maintenance of polished floors and wall claddings. In the case of polished porcelain flooring, the polishing process opens up the surface micro-pores of the tiles which means they are more susceptible to staining from certain liquids.

For polished porcelain floors it is very important that any agent which might affect them (oils, fizzy drinks, alcoholic drinks and acids) are cleaned with water as soon as possible to avoid longer exposure of the tiles and the agent staining them irrevocably. If the stain is left for a long time, it is possible that the flooring itself will be affected. For optimum maintenance, we recommend the use of a neutral detergent with high cleaning power such as FilaCleaner.

SPECIAL PIECES

Any special complementary pieces that contain metals (gold, silver, copper, etc.), lustres, crushed frits, resins, glass, etc., may have specific characteristics (slight variations in shade, oxidation on contact with the air or moisture, an aged appearance with the passage of time, etc.).

Rectified and/or meshed tiles must be handled with great care to prevent chipping on their edges or scratches on the surface.

When laying glass listels, use non-acetic silicones or adhesives from class C2 and D2.

Complementary pieces are not suitable for outdoor installation, except for those that are attached to a matching based and have been recommended for exteriors.

CLEANING THE SITE: Do not allow adhesive material to harden on the piece (clean within 24 hours). Remove any surplus laying material (cements, grout, etc.) with a sponge and plenty of water. Do not use any abrasive products or those with an acid or alkaline base to avoid damaging the surface or the appearance of the tile. Do not use products containing hydrochloric acid or scouring pads that may damage the surface of the tiles.

MAINTENANCE: to clean the tiles, do not use powder-based detergents, acidic or alkaline solutions, scouring pads or abrasive elements. The use of a damp cloth with a neutral liquid soap is sufficient. No claims will be accepted in relation to installed material where there is evidence that the laying and maintenance instructions given above have not been adhered to.

MANTENIMIENTO

Es recomendable antes de intentar eliminar una mancha con agentes agresivos, comprobar su efecto sobre la superficie del revestimiento / pavimento y el material rejuntado, en una zona acotada no visible para prevenir degradaciones o cambios significativos sobre la superficie de la baldosa.

En cualquier caso, es aconsejable facilitar información al cliente sobre que agentes de limpieza son los recomendables para la eliminación de las manchas y los materiales de agarre utilizados en la colocación. Prestaremos especial atención tanto en la limpieza inicial como en el mantenimiento posterior en los pavimentos y revestimientos pulidos.

A los pavimentos porcelánicos pulidos, durante el proceso de pulido, se les abre el microporo de la superficie, lo que significa, que son más susceptibles de ser manchados por determinados líquidos. En aquellos pavimentos porcelánicos pulidos, es muy importante que cualquier agente que pudiera afectarlos (aceites, bebidas gaseosas, bebidas alcohólicas, y ácidos), sean limpiados con agua, a la mayor brevedad posible, para evitar el mayor tiempo de exposición sobre las piezas, y que el agente, manche el pavimento. De permanecer en exposición la mancha durante mucho tiempo, es posible que el pavimento, acabe afectado. Para un buen mantenimiento del pavimento se aconseja el empleo de un detergente neutro de alto poder limpiador como FilaCleaner.

PIEZAS ESPECIALES

En piezas especiales complementarias donde se hayan utilizado metales (oro, plata, cobre,...), lustres, granillas, resinas, cristal, etc, pueden presentar características particulares (ligeras variaciones de tonalidad, oxidación al contacto con el aire y la humedad, aspecto envejecido con el paso del tiempo,...)

En materiales rectificadas y/o enmallados se requiere manipular con cuidado para prevenir desconchados en sus bordes y rayados superficiales.

Para la colocación de listelos de cristal utilizar siliconas o colas no acéticas de clase C2 y D2.

Las piezas complementarias no son aptas para su instalación en exteriores, excepto aquellas que nacen de su base y esta si está recomendada para su colocación en zonas exteriores.

LIMPIEZA DE OBRA: Evitar el fraguado del material de colocación sobre la pieza (limpiar antes de 24 horas). Retirar los restos del material de colocación (cementos, rejunte, etc.) con una esponja y abundante agua. No usar ningún producto abrasivo, ni aplicación con base ácida ni alcalina, para evitar cualquier pérdida de aspecto o ataque superficial. No utilizar productos con ácido clorhídrico ni tampoco estropajos que puedan deteriorar la superficie de las piezas.

MANTENIMIENTO: para la limpieza de las piezas, no utilizar detergentes en polvo, ni soluciones ácidas, ni alcalinas, ni estropajos, ni elementos abrasivos. Es suficiente una bayeta húmeda y jabón líquido neutro. No se aceptará reclamación de producto instalado y de la cual se evidencie que no se han seguido los consejos de colocación y las instrucciones anteriormente citadas.

AFTER-SALES SERVICE

El Molino recommends that all works are undertaken in accordance with the UNE 13800:2017 standard on the general regulations for laying ceramic tiles with an adhesive agent. According to the CTE (the Spanish Technical Building Code) it is the direct responsibility of the site foreman or, in his absence, the buyer, to check and supervise all the material supplied (its quality, the state of the packaging, that the documents provided correspond to the product delivered, etc.).

Our products meet the requirements established by the Ceramic Manufacturing Standard UNE EN 14411:2016.

No claims will be accepted in relation to the installed product in accordance with current legislation.

Any anomaly in product quality must be notified to the Sales Department. To make any complaint about the product, you should state the model, format, tone, calibre, physical products tests, the product identification tag on the packaging and the purchase invoice, as well as any other evidence that may be relevant to reach a decision concerning the complaint.

Claims will not be accepted in cases where the recommendations for the installation and use of our products have not been followed.

TECHNICAL SOLUTIONS

INTERIOR RAISED FLOORS

The Raised Floor system for interior spaces is a technical solution for new buildings and refurbishments that will raise the functional floor surface from the floor substrate in order to offer the following advantages: Flexibility in the distribution of the spaces, as the panels can be easily removed and re-positioned.

Practicality in maintenance operations as the panels can be lifted to reach all technical elements beneath. Versatility as the raised floor can also be positioned over a pre-existing floor and can be used to level surfaces with different heights. Aesthetic qualities as this surface guarantees excellent maintainance and durability over time. This system is composed of two main elements: the panel and its support structure.

The panel, is made by gluing a finishing slab of porcelain onto a 3-4 cm support. It is supported by a metallic frame consisting of crossbeams and adjustable pedestal for height adjustment giving a void space between floor substrate and the functional floor surface. In the technical space concealed between the substrate and the floor, any type of technical plant or equipment can be housed. The minimum height of the floor with respect to the support surface varies from 7 to 8 cm, so the solution of the raised floor can also be adapted to pre-existing floors.



SERVICIO POST-VENTA

El Molino recomienda que todas las obras se realicen siguiendo las indicaciones de la Norma UNE 13800:2017 Reglas Generales para la ejecución de baldosas cerámicas por adherencia. Según el CTE (Código Técnico de la Edificación) es responsabilidad directa de la figura del director de obra o en su defecto del comprador, la supervisión y comprobación del material suministrado (calidad del mismo, estado del embalaje, coincidencia entre la documentación suministrada y el producto de servido, etc.).

Nuestros productos cumplen con los requisitos establecidos por la Norma de Fabricación Cerámica UNE EN 14411:2016.

No se aceptarán reclamaciones sobre producto instalado, atendiendo a la Legislación Vigente.

Cualquier anomalía en la calidad del producto deberá ser comunicada al Departamento Comercial. Para formular reclamación del producto será necesario indicar modelo, formato, tono, calibre, pruebas físicas del producto, como la solapa identificativa del producto en su envase y la factura de compra, así como cualquier otra evidencia, que sea interesante para decidir al respecto.


No se aceptarán reclamaciones en aquellos casos en los que no se hayan seguido las recomendaciones que hacemos constar para la instalación uso y mantenimiento de nuestros productos.


SOLUCIONES TÉCNICAS


PAVIMENTO SOBREELEVADO INTERNO

El sistema de suelo sobreelevado técnico está compuesto por dos elementos principales: el panel y su estructura de apoyo. El panel, se realiza pegando la pieza de porcelánico sobre un soporte de 3-4 cm. La pieza va montada sobre una marco metálico con unos travesaños y unos pedestales de altura ajustable para dejar un espacio vacío entre el suelo y la superficie de tránsito. El porcelánico constituye esta superficie transitable, para garantizar la calidad estética, la facilidad de limpieza, inalterabilidad y durabilidad en el tiempo. Cualquier tipo de conexiones o equipos pueden ser alojados en el espacio oculto entre el substrato y la superfície. La altura mínima de la suelo con respecto a la superficie de soporte varía de 7 a 8 cm, por lo que la solución de suelo elevado también puede adaptarse a pavimentos ya existentes.

VENTAJAS: Accesibilidad. Facilidad en el mantenimiento debido al fácil acceso al espacio entre suelo y pavimento. Flexibilidad en la distribución de los espacios y remodelación, por la facilidad de sacar las piezas y moverlas a otra posición. Versatilidad. El suelo sobreelevado puede ser colocado sobre un piso ya existente y se puede utilizar para unir superficies de diferentes alturas. Posibilidad de reutilización. La colocación de las capas de suelo sin uso de adhesivo ofrece la posibilidad de cambio de ubicación de algunas piezas o del suelo entero.

 Se recomienda el uso de **5 plots** para piezas de **60x60cm**.
The use of **5 plots** is recommended for pieces of **24"x24"**

 Se recomienda el uso de **8 plots** para piezas de **60x90cm**.
The use of **8 plots** is recommended for pieces of **24"x36"**

 Se recomienda el uso de **8 plots** para piezas de **60x120cm**.
The use of **8 plots** is recommended for pieces of **24"x48"**



CO₂ carbon footprint / CO₂ huella de carbono

Caring for the planet

Thanks to our environmental policy, in recent years, we have managed to optimize our production process so as to be more environmentally friendly.

We have reduced our CO₂ emissions by 20%.

We have reduced our energy consumption by 12% and increased our tile consumption by 68%.

This reduction is the equivalent of the annual energy consumption by 4.500 homes.

We have reduced water consumption by 7 %.

Gracias a nuestra política medioambiental, en los últimos años hemos conseguido optimizar nuestro proceso para ser más respetuosos con nuestro entorno.

Hemos reducido nuestro ratio de emisiones de CO₂ en un 20%.

Hemos reducido nuestro consumo energético en un 12%, incrementando nuestra producción cerámica en un 68%.

Esta reducción equivale al consumo anual de 4.500 viviendas.

Hemos reducido el consumo de agua en un 7 %.



We believe in a sustainable future

Over 1,000 ongoing improvements made to our manufacturing processes.

A cogeneration plant to reduce the consumption of fossil fuels.

Eco-efficient kilns, and up to 80 devices to control energy consumption in our production plants.

Re-use of all the water used in the production process.

The management and minimization of all waste generated in our factory.

Packaging made of biodegradable, fully recyclable cardboard

Más de 1.000 acciones de mejora continua que llevamos a cabo en nuestro proceso de fabricación.

Una planta de cogeneración con la que reducimos el consumo de combustibles fósiles.

Hornos eco-eficientes, y hasta 80 equipos de control de consumo energético en nuestras plantas de producción.

Reutilizamos el 100% del agua utilizada en el proceso.

Gestionamos y minimizamos los residuos generados en nuestra fábrica.

Nuestro packaging está fabricado con cartón 100% reciclable y biodegradable.



EL MOLINO with the ECHOES project

ECHOES: Eco-design for the construction and habitat, optimising the energy consumption and sustainability.

El Molino has participated in the ECHOES project—Eco-design for Construction of Habitat Optimising Energy for Sustainability. The ECHOES project involves the partner countries of the Enterprise Europe Network. This project has been carried out by the European Commission through the Competitiveness and Innovation Programme (CIP). ECHOES highlights the importance of eco-design as a competitive factor for manufacturing companies in the sector of sustainable construction.

ECHOES: Eco-diseño para la construcción y el hábitat optimizando el consumo energético y la sostenibilidad.

El Molino ha participado en el proyecto ECHOES – Eco-design for Construction of Habitat Optimising Energy for Sustainability. En el proyecto ECHOES participan los países socios de la Enterprise Europe Network. Este proyecto ha sido llevado a cabo por la Comisión Europea a través del Programa Marco de Competitividad e Innovación (CIP). ECHOES resalta la importancia del eco-diseño como factor competitivo para las empresas manufactureras en el sector de la construcción sostenible.



EL MOLINO incorporates the iso 9001: 2015

Hijos de Cipriano Castelló Alfonso, S. L. has implemented in 2017 the new ISO 9001: 2015 with the incorporation of the Quality Management System, with the number of Certificate ES078638-1, awarded by the prestigious firm Bureau Veritas Quality International.

This certification ratifies the ongoing effort made by Hijos de Cipriano Castelló Alfonso, S. L. "El Molino", in the establishment of the best procedures for the manufacture and commercialisation of our floors and ceramic facings, as well as their verification and constant improvement.

Hijos de Cipriano Castelló Alfonso, S. L., ha implantado en 2017 la nueva ISO 9001: 2015 con la incorporación del sistema de Gestión de la Calidad, con el número de Certificado ES078638-1, otorgado por la prestigiosa firma Bureau Veritas Quality International.

Dicha certificación viene a ratificar el continuo esfuerzo realizado por Hijos de Cipriano Castelló Alfonso, S. L. - "El Molino", en el establecimiento de los mejores procedimientos para la fabricación y comercialización de nuestros pavimentos y revestimientos cerámicos, así como la verificación y mejora constante de los mismos.

EL MOLINO
Avda. Manuel Escobedo, 15
12200 Onda, Spain
(+34) 964 77 60 20

nacional@elmolino.es
export@elmolino.es
elmolino@elmolino.es

elmolino.es

