



CERÁMICAS

# Catálogo General

## 2026/27

Ceramic manufacturer since 1922  
Hijos de Cipriano Castelló Alfonso, S.L.

Made in Spain



# Catálogo General

## 2026/27

Ceramic manufacturer since 1922  
Hijos de Cipriano Castelló Alfonso, SL.

Made in Spain

# More than 100 years



**Más de 100 años  
ofreciendo soluciones  
vanguardistas son  
el reflejo de nuestra  
pasión por lo que  
hacemos, siempre  
mirando hacia el futuro.**

Our collections are a testament to the seamless integration of exceptional expertise, cutting-edge technology and an unwavering passion for design. Each piece is a manifestation of our commitment to offering products that not only meet but exceed the highest standards of quality and innovation.

We adopt the latest technological advances. Our designs are infused with cutting-edge techniques and materials that push the limits of what is possible. This marriage of design and technology results in products that are not only visually stunning but also functionally superior.

Our collections are a testament to our dedication to excellence.

We invite you to explore and experience the harmonious combination of design, technology and passion for design that defines our brand. Welcome to the world of EL MOLINO, driven by excellence and inspired by the love of timeless design.

Nuestras colecciones son un testimonio de la perfecta integración de una experiencia excepcional, tecnología de vanguardia y una pasión inquebrantable por el diseño. Cada pieza es una manifestación de nuestro compromiso de ofrecer productos que no solo cumplan sino que superen los más altos estándares de calidad e innovación.

Adoptamos los últimos avances tecnológicos. Nuestros diseños están impregnados de técnicas y materiales de última generación que traspasan los límites de lo posible. Esta unión de diseño y tecnología da como resultado productos que no sólo son visualmente impresionantes sino también funcionalmente superiores.

Nuestras colecciones son un testimonio de nuestra dedicación a la excelencia. Les invitamos a explorar y experimentar la combinación armoniosa del diseño, tecnología y pasión por el diseño que define nuestra marca. Bienvenido al mundo de EL MOLINO, impulsado por la excelencia e inspirado en el amor por el diseño atemporal.

More than 100 years of  
providing cutting-edge  
solutions is a testimony  
to our passion for what  
we do, always looking  
ahead to the future.

# Solutions for any space



Versatile and universal, El Molino's collections are designed for a wide range of uses in both homes and businesses.


With unlimited creativity, designs and a huge variety of finishes and textures available, our collections adapt to the new lines of contemporaneity, to all styles and design trends, allowing you to create customized interiors and exteriors. The wide range of formats together with technical features such as high resistance and anti-slip finishes make many of our collections ideal for both indoor and outdoor use.

Versátiles y universales, las colecciones de El Molino, están pensadas para una amplia gama de usos tanto en viviendas como en comercios.

Con una creatividad, diseños ilimitados y una enorme variedad de acabados y texturas disponibles, nuestras colecciones se adaptan a las nuevas líneas de la contemporaneidad, atendiendo a todos los estilos y tendencias de diseño, permitiendo crear interiores y exteriores a medida. La gran gama de formatos junto con características técnicas como alta resistencia y acabados antideslizantes hace que muchas de nuestras colecciones resulten ideales para usar tanto en interiores como en exteriores.



# Company



A vision of the future to give the best of themselves. El Molino continues to claim the values that have always characterized them: closeness to the customer, willingness to serve, quality and design in their products. Without forgetting their roots, they continue with enthusiasm and professionalism looking to the future. We are glad to be by your side, we are El Molino.

**In constant evolution El Molino goes one step further, compiling its product in this new general catalogue.**

After 101 years of overcoming challenges and thanks to the work of four generations, El Molino is, today as in the past, a pioneer company in the production of ceramics as the best solution for covering floors and walls in all kinds of spaces.

This is a company in which more than 200 professionals do their best work, and which improves every day in order to adapt to the market's needs. This is an industry 4.0 with next generation facilities, where the most advanced technological innovations are incorporated and where all processes, in favour of quality, are regulated by the ISO 9001. Likewise, this is a company committed to the environment and the future, since it is aware that its way of work affects the planet.

Una visión de futuro para dar lo mejor de sí mismos. El Molino continúa reivindicando los valores que le han caracterizado siempre: cercanía al cliente, disposición de servicio, calidad y diseño en sus productos. Sin olvidar sus raíces, siguen con ilusión y profesionalidad mirando al futuro. Nos alegra poder estar a tu lado, somos El Molino.

**En constante evolución El Molino da un paso más, recopilando su producto en este nuevo catálogo general.**

Tras 101 años superando retos y gracias al trabajo de cuatro generaciones, El Molino es, hoy como en el pasado, una empresa pionera en la producción de cerámica como la mejor solución para revestir suelos y paredes en todo tipo de espacios.

Se trata de una empresa en la que más de 200 profesionales hacen su mejor trabajo y que mejora día a día para adaptarse a las necesidades del mercado. Se trata de una industria 4.0 con instalaciones de última generación, donde se incorporan las más avanzadas innovaciones tecnológicas y donde todos los procesos, a favor de la calidad, están regulados por la ISO 9001. Asimismo, esta es una empresa comprometida con el medio ambiente y el futuro, ya que es consciente de que su forma de trabajar afecta al planeta.

## Sustainability for the planet

For EL MOLINO, acting responsibly means studying and creating sustainable and very high quality product. It means dedicating our attention to people, both our collaborators and their families. Acting responsibly means protecting the territory by improving processes and products to cause a lower environmental and energy impact.

Earth, water and fire. Essential elements for the manufacture of ceramic tiles and the reason for our commitment to the planet.

We are committed to recovering and reusing all the water used in the manufacturing of each of the tiles, to controlling and minimizing the emission of CO2 gases into the atmosphere, to recycling and recovering materials to avoid the depletion of natural resources, and in order to work with 100% recyclable packaging.

Para EL MOLINO actuar de modo responsable significa estudiar y crear un producto sostenible y de muy alta calidad. Significa dedicar nuestra atención a las personas, tanto a nuestros colaboradores como a sus familias. Actuar responsablemente significa tutelar el territorio mejorando los procesos y los productos para ocasionar un menor impacto medioambiental y energético.

Tierra, agua y fuego. Elementos imprescindibles para la fabricación de piezas cerámicas y la razón de nuestro compromiso con el planeta.

Nos comprometemos a recuperar y reutilizar toda el agua empleada en la fabricación de cada una de las piezas, a controlar y reducir al mínimo la emisión de gases CO2 a la atmósfera, a reciclar y recuperar materiales para evitar el agotamiento de los recursos naturales, y a trabajar con packaging 100% reciclable.



# Level

En

LEVEL is El Molino's latest proposal, a new porcelain tile with high relief and spectacular depth that gives great realism to this ceramic.

LEVEL is our answer for interior and exterior spaces full of personality and texture, where the materiality of the surfaces stands out.

Es

LEVEL es la última propuesta de El Molino, un novedoso revestimiento porcelánico de alto relieve y espectacular profundidad que dota a la pieza de gran realismo.

LEVEL es nuestra respuesta para espacios exteriores e interiores llenos de personalidad y textura, donde destaca la materialidad de las superficies.



# Safesure

En

A list of new collections subjected to treatments that guarantee antibacterial protection to surfaces through the application of new technical glazes capable of stopping the reproduction of bacteria, ensuring an environment healthy, free from dirt and unpleasant odors thanks to the development of certified antibacterial enamels.

Es

Una relación de nuevas colecciones sometidas a tratamientos que garantizan la protección antibacteriana a las superficies mediante la aplicación de nuevos esmaltes técnicos capaces de detener la reproducción de bacterias, asegurando un entorno saludable, libre de suciedad y olores desagradables gracias al desarrollo de esmaltes antibacterianos certificados.



# Index by sizes

## Wall & Floor Tiles

### 60,0 X 120,0 cm

ASCOLI	16
BRASILIA	26
CARDIGAN	20
ICARO	24
STADIUM	22
TEVA	28

### 40,0 X 120,0 cm

ADVANCE	30
LORENA	34
PRADA	40
TOJA	38

### 30,0 X 90,0 cm

ALGARVE	68
CANDELA	52
COLMAR	44
GABANA	74
INES	70
LAYERS	54
MONZA	46
PALMETO	56
PAZO	58
SPA	60
STUDIO	48
TONIK	64
WIND	66

### 58,0 X 58,0 cm

ALICE	98
BÉTERA	82
CANDELA	102
CALVIN	100
CAMELOT	78
CARDIGAN	80
MAESTRAT	88
MANISES	84
MEMORY	96
MINDO	104
PADUA	92
PROVENZA	94
STADIUM	88
TESLA	90
TORMES	86

### 30,0 X 60,0 cm

DREAM	112
HALIFAX	110
JAKARTA	114
ROMEO	116
STADIUM	108

### 33,3 X 50,0 cm

AITANA	118
--------	-----

### 45,0 X 45,0 cm

CALA	122
CANET	123
OCTAVIA	120

### 33,3 X 33,3 cm

OTEROS	124
TORMES	125

## Level

### 20,0 X 60,0 cm

AROSA	128
ASCOT	138
ASTURIAS	136
CANYON	139
COUNTRY	140
IRAZÚ	130
MONTBLANC	134
NAVARRA	135
NIAGARA	129
SAKURA	132
SWISS	133

## Safesure

### 30,0 X 90,0 cm

NEXT	154
------	-----

### 60,0 X 120,0 cm

NEXT	146
------	-----

### 60,0 X 90,0 X 2,0 cm

NEXT	154
------	-----

### 40,0 X 120,0 cm

NEXT	151
------	-----

### 58,0 X 58,0 cm

NEXT	148
------	-----

### 30,0 X 60,0 cm

NEXT	150
------	-----

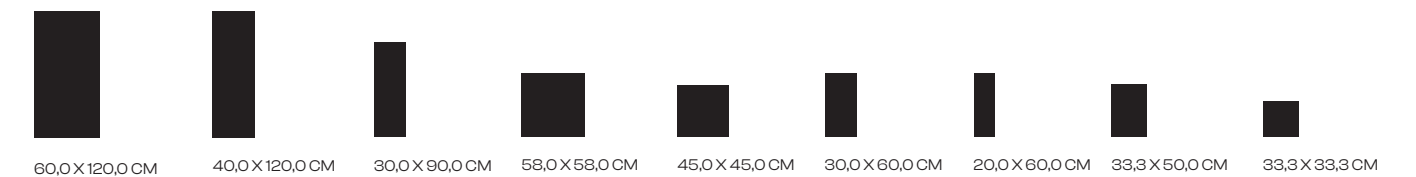
### 33,3 X 33,3 cm

VELA	156
------	-----

## Piscinas

### 33,3 X 33,3 cm

AQUA	170
AZORES	174
BORA BORA	60
DORIA	164
EGEO	161
ÍNDICO	172
KUTA	166
MAREA	167
MAUI	176
MILOS	174
PHUKET	163
PISCIS	173
PUNTA CANA	168
SIROCO	162
TULUM	165



# Alphabetical index

## A

ADVANCE  
40,0 X 120,0 CM - 30

AROSA  
40,0 X 120,0 CM - 128

ASCOT  
40,0 X 120,0 CM - 138

ASCOT  
40,0 X 120,0 CM - 138

AQUA  
40,0 X 120,0 CM - 170

ALICE  
40,0 X 120,0 CM - 98

ALGAR  
40,0 X 120,0 CM - 98

ASCOLLI  
40,0 X 120,0 CM - 16

AZORES  
33,3 X 33,3 CM - 174

## B

BÉTERA  
58,0 X 58,0 CM - 171

BRASILIA  
60,0 X 120,0 CM - 22

BORA BORA  
60,0 X 120,0 CM - 160

## C

CALA  
45,0 X 45,0 CM - 122

CALVIN  
30,0 X 90,0 CM - 100  
58,0 X 58,0 CM - 100

CAMELOT  
58,0 X 58,0 CM - 78

CANDELA  
30,0 X 90,0 CM - 52  
58,0 X 58,0 CM - 102

CANET  
45,0 X 45,0 CM - 123

CARDIGAN  
60,0 X 120,0 CM - 20  
58,0 X 58,0 CM - 169

COLMAR  
30,0 X 90,0 CM - 44

## D

DREAM  
30,0 X 60,0 CM - 112

DORIA  
30,0 X 60,0 CM - 164

## E

EGEO  
30,0 X 60,0 CM - 161

## G

GABANA  
60,0 X 60,0 X 2,0 CM - 74

## H

HALIFAX  
30,0 X 60,0 CM - 110

## I

ICARO  
60,0 X 120,0 CM - 24

INES  
30,0 X 90,0 CM - 70  
44,5 X 44,5 CM - 70

INDICO  
30,0 X 90,0 CM - 172

## J

JAKARTA  
30,0 X 60,0 CM - 114

## K

KUTA  
30,0 X 60,0 CM - 166

## L

LAYERS  
30,0 X 90,0 CM - 54  
44,5 X 44,5 CM - 54

LORENA  
58,0 X 58,0 CM - 34

## M

MAESTRAT  
58,0 X 58,0 CM - 88

MANISES  
58,0 X 58,0 CM - 84

MAREA  
33,3 X 33,3 CM - 156

MAUI  
58,0 X 58,0 CM - 176

MEMORY  
58,0 X 58,0 CM - 96

MINDO  
20,0 X 60,0 CM - 104

MILOS  
33,3 X 33,3 CM - 174

MONZA  
30,0 X 90,0 CM - 56

## N

NEXT  
58,0 X 58,0 CM - 148  
30,0 X 60,0 CM - 150

## O

OCTAVIA  
45,0 X 45,0 CM - 120

OTEROS  
33,3 X 33,3 CM - 124

## P

PADUA  
58,0 X 58,0 CM - 92

PALMETO  
30,0 X 90,0 CM - 56  
58,0 X 58,0 CM - 56

PAZO  
40,0 X 90,0 CM - 58  
44,5 X 44,5 CM - 58

PRADA  
40,0 X 120,0 CM - 40  
58,0 X 58,0 CM - 40

PISCIS  
40,0 X 120,0 CM - 173

PROVENZA  
58,0 X 58,0 CM - 94

PHUKET  
58,0 X 58,0 CM - 173

PUNTA CANA  
58,0 X 58,0 CM - 168

## R

ROMEO  
58,0 X 58,0 CM - 116

## S

SPA  
30,0 X 90,0 CM - 60

STADIUM  
60,0 X 120,0 CM - 22  
58,0 X 58,0 CM - 88

STUDIO  
30,0 X 90,0 CM - 48  
58,0 X 58,0 CM - 108

SIROCO  
33,3 X 33,3 CM - 162

## T

TEVA  
60,0 X 120,0 CM - 28

TESLA  
58,0 X 58,0 CM - 90

TOJA  
40,0 X 120,0 CM - 38

TONIK  
30,0 X 90,0 CM - 64  
58,0 X 58,0 CM - 64

TORMES  
58,0 X 58,0 CM - 86  
33,3 X 33,3 CM - 125

TULUM  
58,0 X 58,0 CM - 165

## V

VELA  
33,3 X 33,3 CM - 156

## W

WIND  
30,0 X 90,0 CM - 66

# Wall & Floor Tiles

Advance	30	Halifax	110	Prada	40
Aitana	118	Icaro	24	Provenza	94
Algarve	68	Ines	70	Romeo	116
Alice	98	Jakarta	114	Spa	60
Ascolli	16	Layers	54	Stadium	22-88
Bétera	82	Lorena	34	Studio	48-108
Brasilia	26	Maestrat	88	Teva	28
Cala	122	Manises	84	Tesla	90
Calvin	100	Memory	96	Toja	38
Camelot	78	Mindo	104	Tonik	64
Candela	52-102	Monza	46	Tormes	86-125
Canet	123	Octavia	120	Wind	66
Cardigan	20-80	Oteros	124		
Colmar	44	Padua	92		
Dream	112	Palmeto	56		
Gabana	74	Pazo	58		

# ASCOLI

Wall tile / Revestimiento  
Floor tile / Pavimento

# ASCOLI

Wall tile / Revestimiento  
Floor tile / Pavimento

**WALL**

ASCOLI WHITE 60,0X120,0  
ASCOLI LINES SAND 60,0X120,0

**FLOOR**

ASCOLI SAND 60,0X120,0



# ASCOLI

Wall tile / Revestimiento  
Floor tile / Pavimento

# ASCOLI

Wall tile / Revestimiento  
Floor tile / Pavimento

60,0 x 120,0



ASCOLI WHITE  
60,0 x 120,0 cm Rect. EM.40



ASCOLI SAND  
60,0 x 120,0 cm Rect. EM.40



ASCOLI PEARL  
60,0 x 120,0 cm Rect. EM.40



ASCOLI LINES WHITE  
60,0 x 120,0 cm Rect. EM.41



ASCOLI LINES SAND  
60,0 x 120,0 cm Rect. EM.41



ASCOLI LINES PEARL  
60,0 x 120,0 cm Rect. EM.41



Ascoli 60,0 x 120,0 cm  
10 PATTERNS / CARAS



Ascoli Lines 60,0 x 120,0 cm  
10 PATTERNS / CARAS

### Technical features

WALL TILE / REVESTIMIENTO

PORCELAIN TILES / PORCELÁNICO

SATIN / SATINADO

RECTIFIED / RECTIFICADO

DIGITAL PRINTING / IMPRESIÓN DIGITAL

SHADE VARIATION / DESTONIFICADO NATURAL - V1

FROST RESISTANCE / RESISTENCIA A LA HELADA

THICKNESS / ESPESOR 9,00 MM

### Packing list

	Piezas/Box	m <sup>2</sup> /Box	Kg/Box	Cajas/Palet	m <sup>2</sup> /Palet	Kg/Palet
60,0 x 120,0 cm.	2	144	30	36	5184	1100

# CARDIGAN

Wall tile / Revestimiento  
Floor tile / Pavimento

Available in / Disponible en  
58,0 X 58,0 cm / 22,8" X 22,8" - Pg. 80



CARDIGAN BEIGE  
60,0 x 120,0 cm Rect.




EM.40









CARDIGAN GRIS  
60,0 x 120,0 cm Rect.

EM.40

### Technical features

-  WALL TILE / REVESTIMIENTO
-  FLOOR TILE / PAVIMENTO
-  PORCELAIN TILES / PORCELÁNICO

-  SATIN / SATINADO
-  RECTIFIED / RECTIFICADO
-  DIGITAL PRINTING / IMPRESIÓN DIGITAL

-  SHADE VARIATION / DESTONIFICADO NATURAL - V3
-  FROST RESISTANCE / RESISTENCIA A LA HELADA
-  THICKNESS / ESPESOR 9.00 MM

### Packing list

	Piezas/Box	m²/Box	Kg/Box	Cajas/Palet	m²/Palet	Kg/Palet
60,0 x 120,0 cm.	2	144	30	36	5184	1100

# CARDIGAN

Wall tile / Revestimiento  
Floor tile / Pavimento

**WALL**  
CARDIGAN BEIGE 60,0X120,0

**FLOOR**  
CARDIGAN BEIGE 60,0X120,0



# STADIUM

Wall tile / Revestimiento  
Floor tile / Pavimento

Available in / Disponible en  
30,0 X 60,0 cm / 11,8" X 23,6" - Pg. 108  
58,0 X 58,0 cm / 22,8" X 22,8" - Pg. 88

# STADIUM

Wall tile / Revestimiento  
Floor tile / Pavimento

60,0 x 120,0



**STADIUM WHITE**  
60,0 x 120,0 cm Rect. EM.40



**STADIUM COTTON**  
60,0 x 120,0 cm Rect. EM.40



**STADIUM BONE**  
60,0 x 120,0 cm Rect. EM.40

**Technical features**

- WALL TILE / REVESTIMIENTO
- FLOOR TILE / PAVIMENTO
- PORCELAIN TILES / PORCELÁNICO
- MATT / MATE

- RELIEF / RELIEVE
- RECTIFIED / RECTIFICADO
- DIGITAL PRINTING / IMPRESIÓN DIGITAL
- FROST RESISTANCE / RESISTENCIA A LA HELADA

- THICKNESS / ESPESOR 9.00 MM
- SHADE VARIATION / DESTONIFICADO NATURAL - V3
- CLASS 1 / CLASE 1

**Packing list**

	Piezas/Box	m²/Box	Kg/Box	Cajas/Palet	m²/Palet	Kg/Palet
60,0 x 120,0 cm.	2	144	30	36	5184	1100

**WALL**

STADIUM DALIA WHITE 60,0X120,0  
STADIUM WHITE 60,0X120,0

**FLOOR**

STADIUM WHITE 60,0X120,0



# ICARO

Wall tile / Revestimiento  
Floor tile / Pavimento



ICARO BONE  
60,0 x 120,0 cm Rect.



EM.40 ICARO NATURE  
60,0 x 120,0 cm Rect. EM.40

### Technical features

- WALL TILE / REVESTIMIENTO
- FLOOR TILE / PAVIMENTO
- PORCELAIN TILES / PORCELÁNICO
- SATIN / SATINADO

- RECTIFIED / RECTIFICADO
- DIGITAL PRINTING / IMPRESIÓN DIGITAL
- SHADE VARIATION / DESTONIFICADO NATURAL - V2
- FROST RESISTANCE / RESISTENCIA A LA HELADA

- CLASS 2 / CLASE 2
- THICKNESS / ESPESOR 9.00 MM

### Packing list

	Piezas/Box	m²/Box	Kg/Box	Cajas/Palet	m²/Palet	Kg/Palet
60,0 x 120,0 cm.	2	144	30	36	5184	1100

# ICARO

Wall tile / Revestimiento  
Floor tile / Pavimento


### FLOOR

ICARO BONE 60,0X120,0



# BRASILIA

Wall tile / Revestimiento  
Floor tile / Pavimento



BRASILIA BLANCO  
60,0 x 120,0 cm Rect.

EM.40

BRASILIA LINES BLANCO  
60,0 x 120,0 cm Rect.

EM.41



Brasilia 60,0 x 120,0 cm  
8 PATTERNS / CARAS

Technical features

WALL TILE / REVESTIMIENTO

FLOOR TILE / PAVIMENTO

PORCELAIN TILES / PORCELÁNICO

SATIN / SATINADO

RECTIFIED / RECTIFICADO

DIGITAL PRINTING / IMPRESIÓN DIGITAL

SHADE VARIATION / DESTONIFICADO NATURAL - V1

FROST RESISTANCE / RESISTENCIA A LA HELADA

THICKNESS / ESPESOR 9,00 MM

Packing list

	Piezas/Box	m²/Box	Kg/Box	Cajas/Palet	m²/Palet	Kg/Palet
60,0 x 120,0 cm.	2	144	30,00	36	5184	1100

# BRASILIA

Wall tile / Revestimiento  
Floor tile / Pavimento

WALL

BRASILIA BLANCO 60,0X120,0

BRASILIA LINES BLANCO 60,0X120,0

FLOOR

ALHAMA BONE 58,0X58,0



# TEVA

Wall tile / Revestimiento  
Floor tile / Pavimento








TEVA ALMOND  
60,0 x 120,0 cm Rect. EM.40



TEVA NOCE  
60,0 x 120,0 cm Rect. EM.40

### Technical features

-  WALL TILE / REVESTIMIENTO
-  FLOOR TILE / PAVIMENTO
-  PORCELAIN TILES / PORCELÁNICO

-  SATIN / SATINADO
-  RECTIFIED / RECTIFICADO
-  DIGITAL PRINTING / IMPRESIÓN DIGITAL

-  SHADE VARIATION / DESTONIFICADO NATURAL - V3
-  FROST RESISTANCE / RESISTENCIA A LA HELADA
-  THICKNESS / ESPESOR 9.00 MM

### Packing list

	Piezas/Box	m <sup>2</sup> /Box	Kg/Box	Cajas/Palet	m <sup>2</sup> /Palet	Kg/Palet
60,0 x 120,0 cm.	2	144	30	36	5184	1100

# TEVA

Wall tile / Revestimiento  
Floor tile / Pavimento

### FLOOR

TEVA NOCE 60,0X120,0



# ADVANCE

Wall tile / Revestimiento

# ADVANCE

Wall tile / Revestimiento

**WALL**

ADVANCE WHITE 40,0X120,0

**FLOOR**

STUDIO BONE 58,0X58,0




# ADVANCE

Wall tile / Revestimiento



ADVANCE WHITE EM.58  
40,0 x 120,0 cm Rect.



ADVANCE STRIPES WHITE EM.59  
40,0 x 120,0 cm Rect.

PAVIMENTO COORDINADO 58.0X58.0 CM  
CANDELA ARENA, CANDELA BLANCO. PAG 102  
NEXT BONE. PAG. 148

## Technical features

- WALL TILE / REVESTIMIENTO
- WHITE BODY / PASTA BLANCA
- SATIN / SATINADO

- RECTIFIED / RECTIFICADO
- DIGITAL PRINTING / IMPRESIÓN DIGITAL
- SHADE VARIATION / DESTONIFICADO NATURAL - V1

- CLASS 0 / CLASE 0
- THICKNESS / ESPESOR 10.50 MM

# ADVANCE

Wall tile / Revestimiento



ADVANCE GREY EM.58  
40,0 x 120,0 cm Rect.



ADVANCE STRIPES GREY EM.59  
40,0 x 120,0 cm Rect.

## Packing list

	Piezas/Box	m <sup>2</sup> /Box	kg/Box	Cajas/Palet	m <sup>2</sup> /Palet	kg/Palet
40,0 x 120,0 cm	3	144	26,30	20	28,80	538

# LORENA

Wall tile / Revestimiento

# LORENA

Wall tile / Revestimiento

**WALL**  
LORENA BONE 40,0 X 120,0 CM.  
LORENA STRIPES BONE 40,0 X 120,0 CM

**FLOOR**  
LORENA BONE 40,0 X 120,0 CM.



# LORENA

Wall tile / Revestimiento



LORENA BONE  
40,0 x 120,0 cm

EM.58



LORENA STRIPES BONE  
40,0 x 120,0 cm

EM.59









LORENA 40,0 x 120,0 cm  
12 PATTERNS / CARAS



LORENA STRIPES 40,0 x 120,0 cm  
12 PATTERNS / CARAS

PAVIMENTO COORDINADO 58.0X58.0 CM:  
CARDIGAN BEIGE, CARDIGAN GRIS. PAG 80  
MINDO BASE BONE, MINDO BASE WHITE. PAG 104

### Technical features

-  WALL TILE / REVESTIMIENTO
-  WHITE BODY / PASTA BLANCA
-  SATIN / SATINADO

-  RECTIFIED / RECTIFICADO
-  DIGITAL PRINTING / IMPRESIÓN DIGITAL
-  SHADE VARIATION / DESTONIFICADO NATURAL - V1

-  CLASS 0 / CLASE 0
-  THICKNESS / ESPESOR 10.50 MM


# LORENA

Wall tile / Revestimiento



LORENA PEARL  
40,0 x 120,0 cm

EM.58



LORENA STRIPES PEARL  
40,0 x 120,0 cm

EM.59

### Packing list

	Piezas / Box	m <sup>2</sup> / Box	kg / Box	Cajas / Palet	m <sup>2</sup> / Palet	kg / Palet
40,0 x 120,0 cm	3	144	26,30	20	28,80	538

# TOJA

Wall tile / Revestimiento



TOJA BEIGE  
40,0 x 120,0 cm Rect. EM.59




TOJA CUERO  
40,0 x 120,0 cm Rect. EM.59



TOJA PERLA  
40,0 x 120,0 cm Rect. EM.59



TOJA GRIS  
40,0 x 120,0 cm Rect. EM.59

 Toja 40,0 x 120,0 cm  
3 PATTERNS / CARAS

PAVIMENTO COORDINADO 58.0X58.0 CM:  
CARDIGAN BEIGE, CARDIGAN GRIS. PAG 80

# TOJA

Wall tile / Revestimiento

## WALL









TOJA BEIGE 40,0X120,0  
TOJA CUERO 40,0X120,0

## FLOOR

ALHAMA GREY 58,0X58,0



### Technical features

-  WALL TILE / REVESTIMIENTO
-  RELIEF / RELIEVE
-  CLASS 0 / CLASE 0
-  WHITE BODY / PASTA BLANCA
-  RECTIFIED / RECTIFICADO
-  THICKNESS / ESPESOR 10.50 MM
-  SATIN / SATINADO
-  DIGITAL PRINTING / IMPRESIÓN DIGITAL

### Packing list

	Piezas / Box	m <sup>2</sup> / Box	kg / Box	Cajas / Palet	m <sup>2</sup> / Palet	kg / Palet
40,0x120,0 cm	3	1,44	26,30	20	28,80	538

# PRADA

Wall tile / Revestimiento

# PRADA

Wall tile / Revestimiento

**WALL**

PRADA BASE BEIGE 40,0X120,0  
PRADA DECOR BEIGE 40,0X120,0

**FLOOR**

ALHAMA BONE 58,0X58,0



# PRADA

Wall tile / Revestimiento



**PRADA BASE BONE**  
40,0 x 120,0 cm Rect. EM.58



**PRADA BASE PERLA**  
40,0 x 120,0 cm Rect. EM.58



Prada Base 40,0 x 120,0 cm  
5 PATTERNS / CARAS

### Technical features

- WALL TILE / REVESTIMIENTO
- WHITE BODY / PASTA BLANCA
- SATIN / SATINADO

RECTIFIED / RECTIFICADO

DIGITAL PRINTING / IMPRESIÓN DIGITAL

SHADE VARIATION / DESTONIFICADO NATURAL - V1

CLASS 0 / CLASE 0

THICKNESS / ESPESOR 10.50 MM

### Packing list

	Piezas / Box	m <sup>2</sup> / Box	kg / Box	Cajas / Palet	m <sup>2</sup> / Palet	kg / Palet
40,0 x 120,0 cm	3	144	26,30	20	28,80	538

# PRADA

Wall tile / Revestimiento



**PRADA DECOR BONE**  
40,0 x 120,0 cm Rect. EM.59



**PRADA DECOR PERLA**  
40,0 x 120,0 cm Rect. EM.59



Prada Decor 40,0 x 120,0 cm  
7 PATTERNS / CARAS




# COLMAR

Wall tile / Revestimiento



COLMAR BASE NATURE 30,0 x 90,0 cm Rect. EM.54



COLMAR BASE GREY 30,0 x 90,0 cm Rect. EM.54



COLMAR DECOR PEARL 30,0 x 90,0 cm Rect. EM.55



COLMAR DECOR GREY 30,0 x 90,0 cm Rect. EM.55



COLMAR DECOR BROWN 30,0 x 90,0 cm Rect. EM.55



Colmar Base 30,0 x 90,0 cm  
10 PATTERNS / CARAS  
Colmar Decor 30,0 x 90,0 cm  
4 PATTERNS / CARAS

PAVIMENTO COORDINADO 58.0X58.0 CM:  
CANDELA GRIS, CANDELA BLANCO. PAG 102  
STADIUM BONE. PAG 88

Technical features

WALL TILE / REVESTIMIENTO

RECTIFIED / RECTIFICADO

THICKNESS / ESPESOR 10.50 MM

WHITE BODY / PASTA BLANCA

DIGITAL PRINTING / IMPRESIÓN DIGITAL

SATIN / SATINADO

CLASS 0 / CLASE 0

Packing list

	Piezas / Box	m <sup>2</sup> / Box	kg / Box	Cajas / Palet	m <sup>2</sup> / Palet	kg / Palet
30,0 x 90,0 cm	5	1,35	24,50	60	81,00	1483

# COLMAR

Wall tile / Revestimiento

WALL

COLMAR DECOR BROWN 30,0X90,0  
COLMAR BASE NATURE 30,0X90,0

FLOOR

COLMAR NATURE 58,0X58,0



# MONZA

Wall tile / Revestimiento




MONZA BLANCO  
30,0 x 90,0 cm Rect. EM.54



MONZA GRIS  
30,0 x 90,0 cm Rect. EM.54



MONZA GEO MIX  
30,0 x 90,0 cm Rect. EM.55



MONZA NATURAL  
30,0 x 90,0 cm Rect. EM.54

PAVIMENTO COORDINADO 58.0X58.0 CM:  
STADIUM BONE, STADIUM WHITE, STADIUM COTTON. PAG 88

Monza 30,0 x 90,0 cm  
12 PATTERNS / CARAS



MONZA BLANCO  
58,0 x 58,0 cm EM.49



MONZA GRIS  
58,0 x 58,0 cm EM.49

# MONZA

Wall tile / Revestimiento

30,0 x 90,0

## WALL

MONZA GEO MIX 30,0X90,0  
MONZA GRIS 30,0X90,0  
MONZA BLANCO 30,0X90,0

## FLOOR

CANDELA GRIS 58,0X58,0



### Technical features

- WALL TILE / REVESTIMIENTO
- WHITE BODY / PASTA BLANCA
- SATIN / SATINADO

- RECTIFIED / RECTIFICADO
- DIGITAL PRINTING / IMPRESIÓN DIGITAL

- CLASS 0 / CLASE 0
- THICKNESS / ESPESOR 10.50 MM

- SHADE VARIATION / DESTONIFICADO NATURAL - V1

### Packing list

	Piezas / Box	m <sup>2</sup> / Box	kg / Box	Cajas / Palet	m <sup>2</sup> / Palet	kg / Palet
30,0x90,0 cm	5	1,35	24,50	60	81,00	1483

# STUDIO

Wall tile / Revestimiento

# STUDIO

Wall tile / Revestimiento

## WALL

STUDIO DECOR BONE 30,0X90,0

STUDIO HOJAS BONE 30,0X90,0

STUDIO BONE 30,0X90,0

## FLOOR

STUDIO BONE 44,5X44,5



# STUDIO

Wall tile / Revestimiento



STUDIO BONE EM.54  
30,0 x 90,0 cm Rect.



STUDIO HOJAS BONE EM.55  
30,0 x 90,0 cm Rect.



STUDIO DECOR BONE EM.55  
30,0 x 90,0 cm Rect.



STUDIO PALM BONE EM.55  
30,0 x 90,0 cm Rect.



STUDIO SKY BONE EM.55  
30,0 x 90,0 cm Rect.



STUDIO BONE EM.49  
58,0 x 58,0 cm Rect.



Studio Hojas 30,0 x 90,0 cm  
5 PATTERNS / CARAS  
Studio Palm 30,0 x 90,0 cm  
3 PATTERNS / CARAS

## Technical features

- WALL TILE / REVESTIMIENTO
- WHITE BODY / PASTA BLANCA
- SATIN / SATINADO

- RECTIFIED / RECTIFICADO
- DIGITAL PRINTING / IMPRESIÓN DIGITAL
- SHADE VARIATION / DESTONIFICADO NATURAL - V1

- CLASS 0 / CLASE 0
- THICKNESS / ESPESOR 11.00 MM

# STUDIO

Wall tile / Revestimiento



STUDIO PERLA EM.54  
30,0 x 90,0 cm Rect.



STUDIO HOJAS PERLA EM.55  
30,0 x 90,0 cm Rect.



STUDIO DECOR PERLA EM.55  
30,0 x 90,0 cm Rect.



STUDIO PALM PERLA EM.55  
30,0 x 90,0 cm Rect.



STUDIO SKY PERLA EM.55  
30,0 x 90,0 cm Rect.



STUDIO PERLA EM.49  
58,0 x 58,0 cm Rect.



Studio Hojas 30,0 x 90,0 cm  
5 PATTERNS / CARAS  
Studio Palm 30,0 x 90,0 cm  
3 PATTERNS / CARAS

## Packing list

	Piezas / Box	m <sup>2</sup> / Box	kg / Box	Cajas / Palet	m <sup>2</sup> / Palet	kg / Palet
30,0 x 90,0 cm	5	135	24,50	60	81,00	1483

# CANDELA

Wall tile / Revestimiento



**Technical features**

- WALL TILE / REVESTIMIENTO
- WHITE BODY / PASTA BLANCA
- MATT / MATE

- RECTIFIED / RECTIFICADO
- DIGITAL PRINTING / IMPRESIÓN DIGITAL
- SHADE VARIATION / DESTONIFICADO NATURAL - V1

- CLASS 0 / CLASE 0
- THICKNESS / ESPESOR 11,00 MM

# CANDELA

Wall tile / Revestimiento

**WALL**

- CANDELA BASE BLANCO 30,0X90,0
- CANDELA DECOR BLANCO 30,0X90,0

**FLOOR**

- CANDELA BLANCO 44,5X44,5



**Packing list**

	Piezas / Box	m <sup>2</sup> / Box	kg / Box	Cajas / Palet	m <sup>2</sup> / Palet	kg / Palet
30,0x90,0 cm	5	1,35	24,50	60	81,00	1483

# LAYERS

Wall tile / Revestimiento



LAYERS BONE  
30,0 x 90,0 cm Rect.

EM.54



LAYERS GRIS  
30,0 x 90,0 cm Rect.

EM.54



LAYERS BASE BONE  
30,0 x 90,0 cm Rect.

EM.54



LAYERS BASE GRIS  
30,0 x 90,0 cm Rect.

EM.54



LAYERS BEIGE  
30,0 x 90,0 cm Rect.

EM.54



LAYERS ANTRACITA  
30,0 x 90,0 cm Rect.

EM.54



LAYERS BONE  
58,0 x 58,0 cm Rect.

EM.49



LAYERS GRIS  
58,0 x 58,0 cm Rect.

EM.49

# LAYERS

Wall tile / Revestimiento

30,0 x 90,0

## FLOOR

LAYERS BONE 44,5x44,5



### Technical features

- WALL TILE / REVESTIMIENTO
- WHITE BODY / PASTA BLANCA
- SATIN / SATINADO

- RECTIFIED / RECTIFICADO
- DIGITAL PRINTING / IMPRESIÓN DIGITAL
- SHADE VARIATION / DESTONIFICADO NATURAL - V2


- CLASS 0 / CLASE 0
- THICKNESS / ESPESOR 12,00 MM

### Packing list

	Piezas / Box	m <sup>2</sup> / Box	kg / Box	Cajas / Palet	m <sup>2</sup> / Palet	kg / Palet
30,0 x 90,0 cm	5	1,35	24,50	60	81,00	1483

# PALMETO


Wall tile / Revestimiento



PALMETO BASE PERLA  
30,0 x 90,0 cm Rect. EM.54




PALMETO PERLA  
30,0 x 90,0 cm Rect. EM.55



PALMETO BASE GRIS  
30,0 x 90,0 cm Rect. EM.54



PALMETO GRIS  
30,0 x 90,0 cm Rect. EM.55



PALMETO BASE BONE  
30,0 x 90,0 cm Rect. EM.54



PALMETO BONE  
30,0 x 90,0 cm Rect. EM.55



PALMETO PERLA  
58,0 x 58,0 cm Rect. EM.49



PALMETO GRIS  
58,0 x 58,0 cm Rect. EM.49



PALMETO BONE  
58,0 x 58,0 cm Rect. EM.49

# PALMETO

Wall tile / Revestimiento

## WALL

PALMETO BASE PERLA 30,0X90,0  
PALMETO PERLA 30,0X90,0

## FLOOR

PALMETO PERLA 58,0X58,0



### Technical features

- WALL TILE / REVESTIMIENTO
- WHITE BODY / PASTA BLANCA
- MATT / MATE

RECTIFIED / RECTIFICADO

DIGITAL PRINTING / IMPRESIÓN DIGITAL

SHADE VARIATION / DESTONIFICADO NATURAL - V1

CLASS 0 / CLASE 0

THICKNESS / ESPESOR 11,00 MM

### Packing list

	Piezas / Box	m <sup>2</sup> / Box	kg / Box	Cajas / Palet	m <sup>2</sup> / Palet	kg / Palet
30,0 x 90,0 cm	5	1,35	24,50	60	81,00	1483

# PAZO

Wall tile / Revestimiento


# PAZO

Wall tile / Revestimiento

30,0 x 90,0



PAZO PERLA  
30,0 x 90,0 cm Rect. EM.54




PAZO GRIS  
30,0 x 90,0 cm Rect. EM.54



PAZO DECOR LINES GRIS  
30,0 x 90,0 cm Rect. EM.55



PAZO DECOR GRIS  
30,0 x 90,0 cm Rect. EM.55



PAZO BONE  
30,0 x 90,0 cm Rect. EM.54



PAZO BEIGE  
30,0 x 90,0 cm Rect. EM.54



PAZO DECOR LINES BEIGE  
30,0 x 90,0 cm Rect. EM.55



PAZO DECOR BEIGE  
30,0 x 90,0 cm Rect. EM.55

**WALL**

PAZO PERLA 30,0X90,0  
PAZO DECOR LINES GRIS 30,0X90,0

**FLOOR**

PAZO PERLA 44,5X44,5

PAVIMENTO COORDINADO 58.0X58.0 CM:  
CANDELA ARENA, CANDELA BLANCO, CANDELA GRIS. PAG 102  
STADIUM BONE PAG. 88

**Technical features**

- WALL TILE / REVESTIMIENTO
- WHITE BODY / PASTA BLANCA
- MATT / MATE

- RECTIFIED / RECTIFICADO
- DIGITAL PRINTING / IMPRESIÓN DIGITAL
- SHADE VARIATION / DESTONIFICADO NATURAL - V1

- CLASS 0 / CLASE 0
- THICKNESS / ESPESOR 11.00 MM

**Packing list**

	Piezas / Box	m² / Box	kg / Box	Cajas / Palet	m² / Palet	kg / Palet
30,0 x 90,0 cm	5	1,35	24,50	60	81,00	1483



# SPA

Wall tile / Revestimiento

# SPA

Wall tile / Revestimiento

## WALL

SPA BEIGE 30,0X90,0

SPA BASE BEIGE 30,0X90,0



# SPA

Wall tile / Revestimiento

# SPA

Wall tile / Revestimiento

30,0 x 90,0



SPA BONE  
30,0 x 90,0 cm Rect.

EM.55



SPA BEIGE  
30,0 x 90,0 cm Rect.

EM.55




SPA BASE BONE  
30,0 x 90,0 cm Rect.

EM.54




SPA BASE BEIGE  
30,0 x 90,0 cm Rect.

EM.54



SPA CUERO  
30,0 x 90,0 cm Rect.

EM.55




SPA NOCE  
30,0 x 90,0 cm Rect.

EM.55



SPA BASE CUERO  
30,0 x 90,0 cm Rect.

EM.54



SPA BASE NOCE  
30,0 x 90,0 cm Rect.

EM.54

### Technical features

- WALL TILE / REVESTIMIENTO
- WHITE BODY / PASTA BLANCA
- SATIN / SATINADO

- RECTIFIED / RECTIFICADO
- DIGITAL PRINTING / IMPRESIÓN DIGITAL
- SHADE VARIATION / DESTONIFICADO NATURAL - V1

- CLASS 0 / CLASE 0
- THICKNESS / ESPESOR 12.00 MM

### Packing list

	Piezas / Box	m <sup>2</sup> / Box	kg / Box	Cajas / Palet	m <sup>2</sup> / Palet	kg / Palet
30,0 x 90,0 cm	5	1,35	24,50	60	81,00	1483

# TONIK

Wall tile / Revestimiento


# TONIK

Wall tile / Revestimiento

30,0 x 90,0



TONIK BONE 30,0 x 90,0 cm Rect. EM.54



TONIK PERLA 30,0 x 90,0 cm Rect. EM.54



TONIK SCALA BONE 30,0 x 90,0 cm Rect. EM.55



TONIK SCALA PERLA 30,0 x 90,0 cm Rect. EM.55



TONIK BONE 30,0 x 90,0 cm Rect. EM.55



TONIK PERLA 30,0 x 90,0 cm Rect. EM.55



TONIK BONE 58,0 x 58,0 cm Rect. EM.49



TONIK PERLA 58,0 x 58,0 cm Rect. EM.49

**WALL**

TONIK PERLA 30,0X90,0  
TONIK SCALA PERLA 30,0X90,0

**FLOOR**

TONIK PERLA 58,0X58,0

**Technical features**

- WALL TILE / REVESTIMIENTO
- WHITE BODY / PASTA BLANCA
- MATT / MATE

- RECTIFIED / RECTIFICADO
- DIGITAL PRINTING / IMPRESIÓN DIGITAL
- SHADE VARIATION / DESTONIFICADO NATURAL - V1

- CLASS 0 / CLASE 0
- THICKNESS / ESPESOR 10.50 MM


**Packing list**

	Piezas / Box	m <sup>2</sup> / Box	kg / Box	Cajas / Palet	m <sup>2</sup> / Palet	kg / Palet
30,0 x 90,0 cm	5	1,35	24,50	60	81,00	1483




# WIND

Wall tile / Revestimiento



WIND MARFIL  
30,0 x 90,0 cm Rect.

EM.54



WIND PERLA  
30,0 x 90,0 cm Rect.

EM.54



WIND DECOR MIX  
30,0 x 90,0 cm Rect.

EM.55



WIND GRIS  
30,0 x 90,0 cm Rect.

EM.54

PAVIMENTO COORDINADO 58.0X58.0 CM:  
STADIUM BONE, STADIUM WHITE, STADIUM COTTON. PAG 88

### Technical features

- WALL TILE / REVESTIMIENTO
- WHITE BODY / PASTA BLANCA
- RECTIFIED / RECTIFICADO

- DIGITAL PRINTING / IMPRESIÓN DIGITAL

- SHADE VARIATION / DESTONIFICADO NATURAL - V1

- CLASS 0 / CLASE 0

- THICKNESS / ESPESOR 11.00 MM

### Packing list

	Piezas / Box	m <sup>2</sup> / Box	kg / Box	Cajas / Palet	m <sup>2</sup> / Palet	kg / Palet
30,0 x 90,0 cm	5	1,35	24,50	60	81,00	1483

# WIND

Wall tile / Revestimiento

### WALL

WIND PERLA 30,0X90,0  
WIND DECOR MIX 30,0X90,0

### FLOOR

WIND GRIS 44,5X44,5



# ALGARVE

Wall tile / Revestimiento



ALGARVE BEIGE  
30,0 x 90,0 cm Rect.

EM.54



ALGARVE GRIS  
30,0 x 90,0 cm Rect.

EM.54



ALGARVE DECOR BEIGE  
30,0 x 90,0 cm Rect.

EM.55



ALGARVE DECOR GRIS  
30,0 x 90,0 cm Rect.

EM.55

PAVIMENTO COORDINADO 58.0X58.0 CM:  
MINDO BASE WHITE, MINDO BASE BONE, MINDO BASE SAND. PAG 104

### Technical features

- WALL TILE / REVESTIMIENTO
- WHITE BODY / PASTA BLANCA
- MATT / MATE

- RELIEF / RELIEVE
- RECTIFIED / RECTIFICADO
- DIGITAL PRINTING / IMPRESIÓN DIGITAL

- SHADE VARIATION / DESTONIFICADO NATURAL - V1
- CLASS 0 / CLASE 0
- THICKNESS / ESPESOR 11.00 MM

### Packing list

	Piezas / Box	m <sup>2</sup> / Box	kg / Box	Cajas / Palet	m <sup>2</sup> / Palet	kg / Palet
30,0 x 90,0 cm	5	1,35	24,50	60	81,00	1483

# ALGARVE

Wall tile / Revestimiento

### WALL

- ALGARVE BEIGE 30,0X90,0
- ALGARVE DECOR BEIGE 30,0X90,0

### FLOOR

- ALGARVE BEIGE 44,5X44,5



# INES

Wall tile / Revestimiento

# INES

Wall tile / Revestimiento

## WALL

INES MARFIL 30,0X90,0

INES TRIANGLE BEIGE 30,0X90,0

INES TRIANGLE MIX

BEIGE 30,0X90,0

## FLOOR

INES BEIGE 44,5X44,5




# INES

Wall tile / Revestimiento


# INES

Wall tile / Revestimiento


30,0 x 90,0



**INES MARFIL** EM.54  
30,0 x 90,0 cm Rect.



**INES BEIGE** EM.54  
30,0 x 90,0 cm Rect.



**INES PERLA** EM.54  
30,0 x 90,0 cm Rect.



**INES GRIS** EM.54  
30,0 x 90,0 cm Rect.



**INES TRIANGLE MARFIL** EM.55  
30,0 x 90,0 cm Rect.



**INES TRIANGLE BEIGE** EM.55  
30,0 x 90,0 cm Rect.






**INES TRIANGLE PERLA** EM.55  
30,0 x 90,0 cm Rect.






**INES TRIANGLE GRIS** EM.55  
30,0 x 90,0 cm Rect.

**PAVIMENTO COORDINADO:**  
CANDELA ARENA, CANDELA BLANCO, 58.0X58.0 CM. PAG 102  
NEXT BONE, 58.0X58.0 CM. PAG 148

### Technical features

-  WALL TILE / REVESTIMIENTO
-  WHITE BODY / PASTA BLANCA
-  MATT / MATE

-  RECTIFIED / RECTIFICADO
-  DIGITAL PRINTING / IMPRESIÓN DIGITAL
-  CLASS 0 / CLASE 0

-  THICKNESS / ESPESOR 11.00 MM
-  SHADE VARIATION / DESTONIFICADO NATURAL - V3

### Packing list

	Piezas / Box	m <sup>2</sup> / Box	kg / Box	Cajas / Palet	m <sup>2</sup> / Palet	kg / Palet
30,0 x 90,0 cm	5	1,35	24,50	60	81,00	1483

# GABANA

# GABANA

**WALL**

GABANA BONE 30,0 X 90,0

GABANA DECOR BONE 30,0 X 90,0

GABANA WAVES BONE 30,0 X 90,0

**FLOOR**

PRADA BONE 58,0 X 58,0



30,0 x 90,0

# GABANA

Wall tile / Revestimiento

# GABANA

30,0 x 90,0




GABANA BONE  
30,0 x 90,0 cm

EM.54



GABANA DECOR BONE  
30,0 x 90,0 cm

EM.55



GABANA PERLA  
30,0 x 90,0 cm

EM.54



GABANA DECOR PERLA  
30,0 x 90,0 cm

EM.55



GABANA WAVES BONE  
30,0 x 90,0 cm

EM.55



GABANA WAVES PERLA  
30,0 x 90,0 cm

EM.55



GABANA 30,0 x 90,0 cm

12 PATTERNS / CARAS

GABANA DECOR 30,0 x 90,0 cm

4 PATTERNS / CARAS

### Technical features

WALL TILE / REVESTIMIENTO

WHITE BODY / PASTA BLANCA

MATT / MATE

RECTIFIED / RECTIFICADO

DIGITAL PRINTING / IMPRESIÓN DIGITAL

CLASS 0 / CLASE 0

THICKNESS / ESPESOR 11,00 MM

### Packing list

	Piezas / Box	m <sup>2</sup> / Box	kg / Box	Cajas / Palet	m <sup>2</sup> / Palet	kg / Palet
30,0 x 90,0 cm	5	1,35	24,50	60	81,00	1483


# CAMELOT

Floor tile / Pavimento




CAMELOT NATURE  
58,0 x 58,0 cm Rect.

EM.49



CAMELOT GRIS  
58,0 x 58,0 cm Rect.

EM.49



CAMELOT PERLA  
58,0 x 58,0 cm Rect.

EM.49



Camelot 58,0 x 58,0 cm  
13 PATTERNS / CARAS

### Technical features

FLOOR TILE / PAVIMENTO

PORCELAIN TILES / PORCELÁNICO

SATIN / SATINADO

RECTIFIED / RECTIFICADO

DIGITAL PRINTING / IMPRESIÓN DIGITAL

SHADE VARIATION / DESTONIFICADO NATURAL - V2

FROST RESISTANCE / RESISTENCIA A LA HELADA

THICKNESS / ESPESOR 10.00 MM

### Packing list

	Piezas/Box	m <sup>2</sup> /Box	Kg/Box	Cajas/palet	m <sup>2</sup> /Europalet	Kg/Europalet
58,0x58,0cm	3	1	22,51	40	40	915

# CAMELOT

Floor tile / Pavimento

WALL

CAMELOT GRIS 58,0X58,0

FLOOR

CAMELOT GRIS 58,0X58,0



# CARDIGAN


Floor tile / Pavimento

Available in / Disponible en  
60,0 x 120,0 / 24,4" X 47,2" - Pg. 20



CARDIGAN BEIGE  
58,0 x 58,0 cm Rect.

EM.49



CARDIGAN GRIS  
58,0 x 58,0 cm Rect.

EM.49

## Technical features

FLOOR TILE / PAVIMENTO

PORCELAIN TILES / PORCELÁNICO

SATIN / SATINADO

RECTIFIED / RECTIFICADO

DIGITAL PRINTING / IMPRESIÓN DIGITAL

SHADE VARIATION / DESTONIFICADO NATURAL - V1

FROST RESISTANCE / RESISTENCIA A LA HELADA

THICKNESS / ESPESOR 10.00 MM

## Packing list

	Piezas/Box	m <sup>2</sup> /Box	Kg/Box	Cajas/palet	m <sup>2</sup> /Europalet	Kg/Europalet
58,0 x 58,0 cm	3	1	22,51	40	40	915

# CARDIGAN

Floor tile / Pavimento

## FLOOR

CARDIGAN BEIGE 58,0X58,0



# BÉTERA

Floor tile / Pavimento



BÉTERA BLANCO  
58,0 x 58,0 cm Rect.

EM.49



BÉTERA BLACK-WHITE  
58,0 x 58,0 cm Rect.

EM.49



Bétera Blanco 58,0 x 58,0 cm  
5 PATTERNS / CARAS

Bétera Black-White 58,0 x 58,0 cm  
1 PATTERNS / CARAS

Technical features

FLOOR TILE / PAVIMENTO

PORCELAIN TILES / PORCELÁNICO

SATIN / SATINADO

RELIEF / RELIEVE

RECTIFIED / RECTIFICADO

DIGITAL PRINTING / IMPRESIÓN DIGITAL

FROST RESISTANCE / RESISTENCIA A LA HELADA

CLASS 1 / CLASE 1

THICKNESS / ESPESOR 10.00 MM

Packing list

	Piezas/Box	m²/Box	Kg/Box	Cajas/palet	m²/Europalet	Kg/Europalet
58,0 x 58,0 cm	3	1	2251	40	40	915

# BÉTERA

Floor tile / Pavimento


FLOOR

BÉTERA BLANCO 58,0X58,0




# MANISES

Floor tile / Pavimento



MANISES DECOR BLANCO  
58,0 x 58,0 cm Rect.

EM.49




MANISES DECOR CUERO  
58,0 x 58,0 cm Rect.

EM.49









MANISES DECOR MIX  
58,0 x 58,0 cm Rect.

EM.49



### Technical features

-  FLOOR TILE / PAVIMENTO
-  PORCELAIN TILES / PORCELÁNICO
-  MATT / MATE

-  RELIEF / RELIEVE
-  RECTIFIED / RECTIFICADO
-  DIGITAL PRINTING / IMPRESIÓN DIGITAL

-  FROST RESISTANCE / RESISTENCIA A LA HELADA
-  CLASS 1 / CLASE 1
-  THICKNESS / ESPESOR 10.00 MM

### Packing list

	Piezas/Box	m²/Box	Kg/Box	Cajas/palet	m²/Europalet	Kg/Europalet
58,0x58,0 cm	3	1	2251	40	40	915

# MANISES

Floor tile / Pavimento

### FLOOR

MANISES DECOR MIX 58,0X58,0



# TORMES

Floor tile / Pavimento

Available in / Disponible en  
33,3 X 33,3 cm / 13,1" X 13,1" - Pg.125



TORMES BEIGE  
58,0 x 58,0 cm Rect. EM. 49



TORMES CUERO  
58,0 x 58,0 cm Rect. EM. 49



TORMES TIERRA  
58,0 x 58,0 cm Rect. EM.49



TORMES PERLA  
58,0 x 58,0 cm Rect. EM.49



TORMES GRIS  
58,0 x 58,0 cm Rect. EM.49



Tormes 58,0 x 58,0 cm  
12 PATTERNS / CARAS

Technical features

FLOOR TILE / PAVIMENTO

PORCELAIN TILES / PORCELÁNICO

MATT / MATE

RECTIFIED / RECTIFICADO

DIGITAL PRINTING / IMPRESIÓN DIGITAL

SHADE VARIATION / DESTONIFICADO NATURAL - V2

FROST RESISTANCE / RESISTENCIA A LA HELADA

CLASS 2 / CLASE 2

THICKNESS / ESPESOR 10.00 MM

Packing list

	Piezas/Box	m²/Box	Kg/Box	Cajas/palet	m²/Europalet	Kg/Europalet
58,0x58,0 cm	3	1	2251	40	40	915

# TORMES

Floor tile / Pavimento

WALL

TORMES BEIGE 58,0X58,0

FLOOR

TORMES GRIS 58,0X58,0

TORMES PERLA 58,0X58,0



# MAESTRAT

Wall tile / Revestimiento  
Floor tile / Pavimento



MAESTRAT PERLA  
58,0 x 58,0 cm Rect. EM.49



MAESTRAT TIERRA  
58,0 x 58,0 cm Rect. EM.49

# STADIUM

Wall tile / Revestimiento  
Floor tile / Pavimento



STADIUM BONE  
58,0 x 58,0 cm Rect. EM.49



STADIUM WHITE  
58,0 x 58,0 cm Rect. EM.49



STADIUM COTTON  
58,0 x 58,0 cm Rect. EM.49

Available in / Disponible en  
60,0 x 120,0 / 24,4" x 47,2" - Pg. 22  
30,0 x 60,0 cm / 11,8" x 23,6" - Pg. 108

### Technical features

WALL TILE / REVESTIMIENTO

FLOOR TILE / PAVIMENTO

PORCELAIN TILES / PORCELÁNICO

MATT / MATE

RELIEF / RELIEVE

RECTIFIED / RECTIFICADO

DIGITAL PRINTING / IMPRESIÓN DIGITAL

SHADE VARIATION / DESTONIFICADO NATURAL -V2

FROST RESISTANCE / RESISTENCIA A LA HELADA

CLASS 2 / CLASE 2

THICKNESS / ESPESOR 10,00 MM

### Packing list


	Piezas/Box	m²/Box	Kg/Box	Cajas/palet	m²/Europalet	Kg/Europalet
58,0 x 58,0 cm	3	1	22,51	40	40	915

# MAESTRAT

Wall tile / Revestimiento  
Floor tile / Pavimento


### FLOOR

MAESTRAT PERLA 60,0X60,0




# TESLA

Wall tile / Revestimiento  
Floor tile / Pavimento



TESLA BLANCO  
58,0 x 58,0 cm Rect.




EM.49









TESLA GRIS  
58,0 x 58,0 cm Rect.

EM.49

### Technical features

-  WALL TILE / REVESTIMIENTO
-  FLOOR TILE / PAVIMENTO
-  PORCELAIN TILES / PORCELÁNICO

-  SATIN / SATINADO
-  RECTIFIED / RECTIFICADO
-  DIGITAL PRINTING / IMPRESIÓN DIGITAL

-  SHADE VARIATION / DESTONIFICADO NATURAL - V1
-  FROST RESISTANCE / RESISTENCIA A LA HELADA
-  THICKNESS / ESPESOR 10.00 MM

### Packing list

	Piezas/Box	m <sup>2</sup> /Box	Kg/Box	Cajas/palet	m <sup>2</sup> /Europalet	Kg/Europalet
58,0x58,0 cm	3	1	2251	40	40	915

# TESLA

Wall tile / Revestimiento  
Floor tile / Pavimento


### FLOOR

TESLA BLANCO 58,0X58,0




# PADUA

Floor tile / Pavimento




PADUA BONE  
58,0 x 58,0 cm Rect.

EM.49



PADUA BLANCO  
58,0 x 58,0 cm Rect.




EM.49









PADUA GRIS  
58,0 x 58,0 cm Rect.

EM.49

### Technical features

-  WALL TILE / REVESTIMIENTO
-  FLOOR TILE / PAVIMENTO
-  PORCELAIN TILES / PORCELÁNICO

-  SATIN / SATINADO
-  RECTIFIED / RECTIFICADO
-  DIGITAL PRINTING / IMPRESIÓN DIGITAL

-  SHADE VARIATION / DESTONIFICADO NATURAL - V1
-  FROST RESISTANCE / RESISTENCIA A LA HELADA
-  THICKNESS / ESPESOR 10.00 MM

### Packing list

	Piezas/Box	m <sup>2</sup> /Box	Kg/Box	Cajas/palet	m <sup>2</sup> /Europalet	Kg/Europalet
58,0x58,0 cm	3	1	22,51	40	40	915

# PADUA

Wall tile / Revestimiento  
Floor tile / Pavimento

### FLOOR

PADUA GRIS 58,0X58,0



# PROVENZA

Floor tile / Pavimento



PROVENZA GRIS  
58,0 x 58,0 cm Rect.

EM.49



PROVENZA CUERO  
58,0 x 58,0 cm Rect.

EM.49

### Technical features

FLOOR TILE / PAVIMENTO

PORCELAIN TILES / PORCELÁNICO

MATT / MATE

RELIEF / RELIEVE

RECTIFIED / RECTIFICADO

DIGITAL PRINTING / IMPRESIÓN DIGITAL

SHADE VARIATION / DESTONIFICADO NATURAL - V3

FROST RESISTANCE / RESISTENCIA A LA HELADA

CLASS 3 / CLASE 3

THICKNESS / ESPESOR 10.00 MM

### Packing list

	Piezas/Box	m²/Box	Kg/Box	Cajas/palet	m²/Europalet	Kg/Europalet
58,0x58,0 cm	3	1	2251	40	40	915

# PROVENZA

Floor tile / Pavimento

### FLOOR

PROVENZA CUERO 58,0X58,0



# MEMORY

Wall tile / Revestimiento  
Floor tile / Pavimento



**MEMORY BASE BLANCO**  
58,0 x 58,0 cm EM.49



**MEMORY AZUL**  
58,0 x 58,0 cm EM.49

**MEMORY BASE 7 BLANCO**  
58,0 x 58,0 cm EM.50

**MEMORY 7 AZUL**  
58,0 x 58,0 cm EM.50



**MEMORY GRIS**  
58,0 x 58,0 cm EM.49



**MEMORY VERDE**  
58,0 x 58,0 cm EM.49

**MEMORY 7 GRIS**  
58,0 x 58,0 cm EM.50

**MEMORY 7 VERDE**  
58,0 x 58,0 cm EM.50

**MEMORY 58,0 x 58,0 cm**  
7 PATTERNS / CARAS

**Technical features**

- FLOOR TILE / PAVIMENTO
- PORCELAIN TILES / PORCELÁNICO
- MATT / MATE
- RELIEF / RELIEVE
- RECTIFIED / RECTIFICADO
- DIGITAL PRINTING / IMPRESIÓN DIGITAL
- SHADE VARIATION / DESTONIFICADO NATURAL - V3
- FROST RESISTANCE / RESISTENCIA A LA HELADA
- CLASS 3 / CLASE 3
- THICKNESS / ESPESOR 10,00 MM

**Packing list**

	Piezas/Box	m <sup>2</sup> /Box	Kg/Box	Cajas/palet	m <sup>2</sup> /Europalet	Kg/Europalet
58,0 x 58,0 cm	3	1	22,51	40	40	915

WALL . REVESTIMIENTO . MUR  
MEMORY VERDE 58,0 X 58,0 CM

FLOOR . PAVIMENTO . SOL  
MEMORY VERDE 58,0 X 58,0 CM

# MEMORY

Wall tile / Revestimiento  
Floor tile / Pavimento



# ALICE

Wall tile / Revestimiento  
Floor tile / Pavimento

# ALICE

Wall tile / Revestimiento  
Floor tile / Pavimento

58,0x58,0



ALICE WHITE  
58,0 x 58,0 cm

EM.49



ALICE AZUL  
58,0 x 58,0 cm

EM.49



ALICE BEIGE  
58,0 x 58,0 cm

EM.49



ALICE 58,0 x 58,0 cm  
6 PATTERNS / CARAS

### Technical features

- FLOOR TILE / PAVIMENTO
- PORCELAIN TILES / PORCELÁNICO
- MATT / MATE
- RELIEF / RELIEVE

- RECTIFIED / RECTIFICADO
- DIGITAL PRINTING / IMPRESIÓN DIGITAL
- SHADE VARIATION / DESTONIFICADO NATURAL - V3
- FROST RESISTANCE / RESISTENCIA A LA HELADA

- CLASS 3 / CLASE 3
- THICKNESS / ESPESOR 10,00 MM

### Packing list

	Piezas/Box	m <sup>2</sup> /Box	Kg/Box	Cajas/palet	m <sup>2</sup> /Europalet	Kg/Europalet
58,0 x 58,0 cm	3	1	22,51	40	40	915




# CALVIN

Wall tile / Revestimiento  
Floor tile / Pavimento



CALVIN BEIGE  
58,0 x 58,0 cm

EM.49



CALVIN AZUL  
58,0 x 58,0 cm

EM.49



CALVIN 58,0 x 58,0 cm  
6 PATTERNS / CARAS

### Technical features

FLOOR TILE / PAVIMENTO

PORCELAIN TILES / PORCELÁNICO

MATT / MATE

RELIEF / RELIEVE

RECTIFIED / RECTIFICADO

DIGITAL PRINTING / IMPRESIÓN DIGITAL

SHADE VARIATION / DESTONIFICADO NATURAL - V3

FROST RESISTANCE / RESISTENCIA A LA HELADA

CLASS 3 / CLASE 3

THICKNESS / ESPESOR 10,00 MM

### Packing list

	Piezas/Box	m <sup>2</sup> /Box	Kg/Box	Cajas/palet	m <sup>2</sup> /Europalet	Kg/Europalet
58,0 x 58,0 cm	3	1	22,51	40	40	915

### FLOOR

CALVIN AZUL 58,0 X 58,0 CM

# CALVIN

Wall tile / Revestimiento  
Floor tile / Pavimento



# CANDELA

Wall tile / Revestimiento







CANDELA BLANCO  
58,0 x 58,0 cm Rect. EM.49









CANDELA ARENA  
58,0 x 58,0 cm Rect. EM.49



CANDELA GRIS  
58,0 x 58,0 cm Rect. EM.49

-  FLOOR TILE / PAVIMENTO
-  PORCELAIN TILES / PORCELÁNICO
-  MATT / MATE
-  RELIEF / RELIEVE

-  RECTIFIED / RECTIFICADO
-  DIGITAL PRINTING / IMPRESIÓN DIGITAL
-  SHADE VARIATION / DESTONIFICADO NATURAL - V3
-  FROST RESISTANCE / RESISTENCIA A LA HELADA
-  CLASS 3 / CLASE 3
-  THICKNESS / ESPESOR 10,00 MM

**Packing list**

	Piezas/Box	m <sup>2</sup> /Box	Kg/Box	Cajas/palet	m <sup>2</sup> /Europalet	Kg/Europalet
58,0 x 58,0 cm	3	1	2251	40	40	915

**WALL**

- CANDELA BASE BLANCO 30,0X90,0
- CANDELA DECOR BLANCO 30,0X90,0

**FLOOR**

- CANDELA BLANCO 44,5X44,5

# CANDELA

Wall tile / Revestimiento



# MINDO



3D DIMENSION

## WALL

MINDO BASE PEARL 58,0 X 58,0 CM. MINDO PEARL 58,0 X 58,0 CM

## FLOOR

MINDO BASE ANTRACITA 58,0 X 58,0 CM

# MINDO



# MINDO

Wall tile / Revestimiento  
Floor tile / Pavimento




# MINDO

Wall tile / Revestimiento  
Floor tile / Pavimento

58,0x58,0



MINDO BASE WHITE  
58,0 x 58,0 cm EM.49




MINDO BASE BONE  
58,0 x 58,0 cm EM.49




MINDO BASE SAND  
58,0 x 58,0 cm EM.49




MINDO BASE PEARL  
58,0 x 58,0 cm EM.49




MINDO BASE ANTRACITA  
58,0 x 58,0 cm EM.49




MINDO WHITE  
58,0 x 58,0 cm EM.50




MINDO BONE  
58,0 x 58,0 cm EM.50



MINDO SAND  
58,0 x 58,0 cm EM.50



MINDO PEARL  
58,0 x 58,0 cm EM.50



MINDO ANTRACITA  
58,0 x 58,0 cm EM.50

### Technical features

WALL TILE / REVESTIMIENTO

FLOOR TILE / PAVIMENTO

PORCELAIN TILES / PORCELÁNICO

MATT / MATE

RELIEF / RELIEVE

RECTIFIED / RECTIFICADO

DIGITAL PRINTING / IMPRESIÓN DIGITAL

SHADE VARIATION / DESTONIFICADO NATURAL -V2

FROST RESISTANCE / RESISTENCIA A LA HELADA

CLASS 2 / CLASE 2

THICKNESS / ESPESOR 10.00 MM

### Packing list

	Piezas/Box	m²/Box	Kg/Box	Cajas/palet	m²/Europalet	Kg/Europalet
58,0x58,0 cm	3	1	22,51	40	40	915

# STADIUM

Wall tile / Revestimiento  
Floor tile / Pavimento

Available in / Disponible en  
60,0 x 120,0 / 24,4" x 47,2" - Pg. 22  
58,0 x 58,0 cm / 22,8" x 22,8" - Pg. 88



**STADIUM BONE**  
30,0 x 60,0 cm Rect. EM.49



**STADIUM ZIP BONE**  
30,0 x 60,0 cm Rect. EM.49



**STADIUM COTTON**  
30,0 x 60,0 cm Rect. EM.49



**STADIUM ZIP COTTON**  
30,0 x 60,0 cm Rect. EM.49



**STADIUM WHITE**  
30,0 x 60,0 cm Rect. EM.49



**STADIUM ZIP WHITE**  
30,0 x 60,0 cm Rect. EM.49

### Technical features

- WALL TILE / REVESTIMIENTO
- FLOOR TILE / PAVIMENTO
- PORCELAIN TILES / PORCELÁNICO
- MATT / MATE

- RECTIFIED / RECTIFICADO
- DIGITAL PRINTING / IMPRESIÓN DIGITAL
- SHADE VARIATION / DESTONIFICADO NATURAL - V1
- FROST RESISTANCE / RESISTENCIA A LA HELADA

- CLASS 1 / CLASE 1
- THICKNESS / ESPESOR 9.50 MM

### Packing list

	Piezas / Box	m <sup>2</sup> / Box	kg / Box	Cajas / Palet	m <sup>2</sup> / Palet	kg / Palet
30,0 x 60,0 cm	6	1,08	22,00	72	77,76	1596

# STADIUM

Wall tile / Revestimiento  
Floor tile / Pavimento

**WALL**  
ALHAMA BONE 30,0X60,0

**FLOOR**  
ALHAMA GREY 58,0X58,0



# HALIFAX


Wall tile / Revestimiento  
Floor tile / Pavimento



HALIFAX PERLA  
30,0 x 60,0 cm Rect. EM.49




HALIFAX RELIEF PERLA  
30,0 x 60,0 cm Rect. EM.49



HALIFAX SILVER  
30,0 x 60,0 cm Rect. EM.49




HALIFAX RELIEF SILVER  
30,0 x 60,0 cm Rect. EM.49



HALIFAX GRIS  
30,0 x 60,0 cm Rect. EM.49




HALIFAX RELIEF GRIS  
30,0 x 60,0 cm Rect. EM.49



HALIFAX MARENGO  
30,0 x 60,0 cm Rect. EM.49



HALIFAX RELIEF MARENGO  
30,0 x 60,0 cm Rect. EM.49



HALIFAX GRAFITO  
30,0 x 60,0 cm Rect. EM.49



HALIFAX RELIEF GRAFITO  
30,0 x 60,0 cm Rect. EM.49

# HALIFAX

Wall tile / Revestimiento  
Floor tile / Pavimento

## WALL

HALIFAX GRIS 30,0X60,0  
HALIFAX PERLA 30,0X60,0

## FLOOR

HALIFAX GRIS 30,0X60,0



### Technical features

- WALL TILE / REVESTIMIENTO
- FLOOR TILE / PAVIMENTO
- PORCELAIN TILES / PORCELÁNICO

- MATT / MATE
- RECTIFIED / RECTIFICADO
- DIGITAL PRINTING / IMPRESIÓN DIGITAL

- SHADE VARIATION / DESTONIFICADO NATURAL -V1
- FROST RESISTANCE / RESISTENCIA A LA HELADA
- THICKNESS / ESPESOR 9.50 MM

### Packing list

	Piezas / Box	m <sup>2</sup> / Box	kg / Box	Cajas / Palet	m <sup>2</sup> / Palet	kg / Palet
30,0 x 60,0 cm	6	1,08	22,00	72	77,76	1596

# DREAM


Wall tile / Revestimiento




DREAM WHITE  
30,0 x 60,0 cm Rect. EM.50



DREAM BONE  
30,0 x 60,0 cm Rect. EM.50



DREAM BLUE  
30,0 x 60,0 cm Rect. EM.50



DREAM GREEN  
30,0 x 60,0 cm Rect. EM.50



DREAM GREY  
30,0 x 60,0 cm Rect. EM.50



DREAM BERRY  
30,0 x 60,0 cm Rect. EM.52

### Technical features

WALL TILE / REVESTIMIENTO

PORCELAIN TILES / PORCELÁNICO

GLOSS / BRILLO

RELIEF / RELIEVE

RECTIFIED / RECTIFICADO

DIGITAL PRINTING / IMPRESIÓN DIGITAL

SHADE VARIATION / DESTONIFICADO NATURAL -V4

FROST RESISTANCE / RESISTENCIA A LA HELADA

CLASS 0 / CLASE 0

THICKNESS / ESPESOR 9.50 MM

### Packing list

	Piezas / Box	m <sup>2</sup> / Box	kg / Box	Cajas / Palet	m <sup>2</sup> / Palet	kg / Palet
30,0 x 60,0 cm	6	1,08	22,00	72	77,76	1596

# DREAM

Wall tile / Revestimiento

### WALL

DREAM BLUE 30,0X60,0

DREAM BONE 30,0X60,0

### FLOOR

MELBOURNE ROBLE 62,0X120,0



# JAKARTA


Wall tile / Revestimiento  
Floor tile / Pavimento



JAKARTA ARENA EM.49  
30,0 x 60,0 cm Rect.



JAKARATA GRIS EM.49  
30,0 x 60,0 cm Rect.



▣  
Jakarta 30,0 x 60,0 cm  
15 PATTERNS / CARAS

Technical features

▣ WALL TILE / REVESTIMIENTO

▣ FLOOR TILE / PAVIMENTO

▣ PORCELAIN TILES / PORCELÁNICO

▣ MATT / MATE

▣ RECTIFIED / RECTIFICADO

▣ DIGITAL PRINTING / IMPRESIÓN DIGITAL

▣ SHADE VARIATION / DESTONIFICADO NATURAL -V4

▣ FROST RESISTANCE / RESISTENCIA A LA HELADA

▣ CLASS 2 / CLASE 2

▣ THICKNESS / ESPESOR 9.50 MM

Packing list

	Piezas / Box	m <sup>2</sup> / Box	kg / Box	Cajas / Palet	m <sup>2</sup> / Palet	kg / Palet
30,0 x 60,0 cm	6	1,08	22,00	72	77,76	1596

# JAKARTA

Wall tile / Revestimiento  
Floor tile / Pavimento

WALL

JAKARATA GRIS 30,0X60,0

FLOOR

JAKARATA GRIS 30,0X60,0



# ROMEO

Wall tile / Revestimiento  
Floor tile / Pavimento



ROMEO CALACATTA WHITE  
30,0 x 60,0 cm

EM.49




ROMEO TRAVERTINO BEIGE  
30,0 x 60,0 cm

EM.49



ROMEO HAYA BEIGE  
30,0 x 60,0 cm

EM.49

 ROMEO 30,0 x 60,0 cm  
3 PATTERNS / CARAS

### Technical features

 WALL TILE / REVESTIMIENTO

 FLOOR TILE / PAVIMENTO

 PORCELAIN TILES / PORCELÁNICO

 MATT / MATE

 RECTIFIED / RECTIFICADO

 DIGITAL PRINTING / IMPRESIÓN DIGITAL

 SHADE VARIATION / DESTONIFICADO NATURAL -V4

 FROST RESISTANCE / RESISTENCIA A LA HELADA

 CLASS 2 / CLASE 2

 THICKNESS / ESPESOR 9.50 MM

### Packing list

	Piezas / Box	m <sup>2</sup> / Box	kg / Box	Cajas / Palet	m <sup>2</sup> / Palet	kg / Palet
30,0 x 60,0 cm	6	1,08	22,00	72	77,76	1596

# ROMEO

Wall tile / Revestimiento

### WALL

ROMEO TRAVERTINO BEIGE 30,0 X 60,0 CM

### FLOOR

TAYLOR PERLA 60,0 X 120,0



# AITANA

Wall tile / Revestimiento



AITANA BLANCO  
33,3 x 50,0 cm EM.48



AITANA MAFIL  
33,3 x 50,0 cm EM.48



AITANA GRIS  
33,3 x 50,0 cm EM.48



AITANA BONE  
33,3 x 50,0 cm EM.48



AITANA MARRON  
33,3 x 50,0 cm EM.48



AITANA VERDE  
33,3 x 50,0 cm EM.48



AITANA NEGRO  
33,3 x 50,0 cm EM.48

### Technical features

- WALL TILE / REVESTIMIENTO
- PORCELAIN TILES / PORCELÁNICO
- MATT / MATE
- RELIEF / RELIEVE

- DIGITAL PRINTING / IMPRESIÓN DIGITAL
- SHADE VARIATION / DESTONIFICADO NATURAL - V2
- FROST RESISTANCE / RESISTENCIA A LA HELADA
- INTERLOCKING / ENCAJADO
- CLASS 0 / CLASE 0
- THICKNESS / ESPESOR 12,00 MM

### Packing list

	Piezas/Box	m²/Box	Kg/Box	Cajas/palet	m²/Europalet	Kg/Europalet
33,3 x 50,0 cm.	6	1	18,96	72	72	1380,12

# AITANA

Wall tile / Revestimiento

### WALL

- AITANA BLANCO 33,3X50,0
- AITANA NEGRO 33,3X50,0




# OCTAVIA


Floor tile / Pavimento



OCTAVIA BEIGE  
45,0 x 45,0 cm EM.47








OCTAVIA MARRON  
45,0 x 45,0 cm EM.47



OCTAVIA PERLA  
45,0 x 45,0 cm EM.47

### Technical features

-  FLOOR TILE / PAVIMENTO
-  PORCELAIN TILES / PORCELÁNICO
-  MATT / MATE
-  RELIEF / RELIEVE
-  DIGITAL PRINTING / IMPRESIÓN DIGITAL
-  SHADE VARIATION / DESTONIFICADO NATURAL - V2
-  FROST RESISTANCE / RESISTENCIA A LA HELADA
-  CLASS 3 / CLASE 3
-  THICKNESS / ESPESOR 9.20 MM

### Packing list


	Piezas/Box	m²/Box	Kg/Box	Cajas/palet	m²/Europalet	Kg/Europalet
45,0x45,0 cm.	5	1	18,04	68	68	1309

# OCTAVIA

Floor tile / Pavimento

### FLOOR

OCTAVIA PERLA 45,0X45,0



# CALA

Floor tile / Pavimento



CALA BEIGE  
45,0 x 45,0 cm

EM.47



CALA ANTRACITA  
45,0 x 45,0 cm

EM.47

### Technical features

- FLOOR TILE / PAVIMENTO
- PORCELAIN TILES / PORCELÁNICO
- MATT / MATE
- RELIEF / RELIEVE

- DIGITAL PRINTING / IMPRESIÓN DIGITAL
- SHADE VARIATION / DESTONIFICADO NATURAL - V2
- FROST RESISTANCE / RESISTENCIA A LA HELADA
- INTERLOCKING / ENCAJADO
- CLASS 3 / CLASE 3
- THICKNESS / ESPESOR 9.20 MM

### Packing list

	Piezas/Box	m <sup>2</sup> /Box	kg/Box	Cajas/Europalet	m <sup>2</sup> /Europalet	kg/Europalet
45,0x45,0cm	6	1,1	21,33	52	57,2	1112

# CANET

Floor tile / Pavimento



CANET CREMA  
45,0 x 45,0 cm

EM.47



CANET BEIGE  
45,0 x 45,0 cm

EM.47



CANET GRIS  
45,0 x 45,0 cm

EM.47

### Technical features

- FLOOR TILE / PAVIMENTO
- PORCELAIN TILES / PORCELÁNICO
- MATT / MATE
- RELIEF / RELIEVE

- DIGITAL PRINTING / IMPRESIÓN DIGITAL
- SHADE VARIATION / DESTONIFICADO NATURAL - V3
- FROST RESISTANCE / RESISTENCIA A LA HELADA
- INTERLOCKING / ENCAJADO
- CLASS 3 / CLASE 3
- THICKNESS / ESPESOR 9.20 MM

### Packing list

	Piezas/Box	m <sup>2</sup> /Box	kg/Box	Cajas/Europalet	m <sup>2</sup> /Europalet	kg/Europalet
45,0x45,0cm	6	1,1	21,04	52	57,2	1112

# OTEROS

Floor tile / Pavimento



OTEROS BEIGE EM.43  
33,3 x 33,3 cm




OTEROS CUERO EM.43  
33,3 x 33,3 cm



OTEROS GRIS EM.43  
33,3 x 33,3 cm







**Oteros Gris y Beige 33,3 x 33,3 cm**  
**60 PATTERNS / CARAS**  
**Oteros Cuero 33,3 x 33,3 cm**  
**47 PATTERNS / CARAS**




**FLOOR**



OTEROS CUERO 33,3X33,3



**Technical features**

-  FLOOR TILE / PAVIMENTO
-  PORCELAIN TILES / PORCELÁNICO
-  MATT / MATE

-  DIGITAL PRINTING / IMPRESIÓN DIGITAL
-  SHADE VARIATION / DESTONIFICADO NATURAL - V2
-  FROST RESISTANCE / RESISTENCIA A LA HELADA

-  CLASS 2 / CLASE 2
-  THICKNESS / ESPESOR 8.30 MM

**Packing list**

	Piezas/Box	m <sup>2</sup> /Box	kg/Box	Cajas/Europalet	m <sup>2</sup> /Europalet	kg/Europalet
33,3x33,3 cm	9	1	17,39	93	93	1578

# TORMES

Floor tile / Pavimento


Available in / Disponible en  
58,0 X 58,0 cm / 22,8" X 22,8" - Pg. 86



TORMES BEIGE EM.43  
33,3 x 33,3 cm



TORMES CUERO EM.43  
33,3 x 33,3 cm




TORMES TIERRA EM.43  
33,3 x 33,3 cm




TORMES PERLA EM.43  
33,3 x 33,3 cm









TORMES GRIS EM.43  
33,3 x 33,3 cm






**Tormes 33,3 x 33,3 cm**  
**36 PATTERNS / CARAS**

**Technical features**

-  FLOOR TILE / PAVIMENTO
-  PORCELAIN TILES / PORCELÁNICO
-  MATT / MATE

-  DIGITAL PRINTING / IMPRESIÓN DIGITAL
-  SHADE VARIATION / DESTONIFICADO NATURAL - V2
-  FROST RESISTANCE / RESISTENCIA A LA HELADA

-  CLASS 2 / CLASE 2
-  THICKNESS / ESPESOR 8.30 MM

**Packing list**

	Piezas/Box	m <sup>2</sup> /Box	kg/Box	Cajas/Europalet	m <sup>2</sup> /Europalet	kg/Europalet
33,3x33,3 cm	9	1	17,39	93	93	1578



# Level 20,0 x 60,0 cm



En

LEVEL is El Molino's latest proposal, a new porcelain tile with high relief and spectacular depth that gives great realism to this ceramic.

LEVEL is our answer for interior and exterior spaces full of personality and texture, where the materiality of the surfaces stands out.

Es

LEVEL es la última propuesta de El Molino, un novedoso revestimiento porcelánico de alto relieve y espectacular profundidad que dota a la pieza de gran realismo.

LEVEL es nuestra respuesta para espacios exteriores e interiores llenos de personalidad y textura, donde destaca la materialidad de las superficies.

Arosa  
 Ascot  
 Asturias  
 Canyon

128 Country  
 138 Inazú  
 136 Montblanc  
 139 Navarra

140 Niagara  
 130 Sakura  
 134 Swiss  
 135

129  
 132  
 133

# AROSA

Wall tile / Revestimiento




**WALL**  
AROSA GRIS 20,0X60,0

**FLOOR**  
ESENTIA GRIS 59,0X59,0



AROSA OCRE  
20,0 x 60,0 cm Rect. EM.53



AROSA GRIS  
20,0 x 60,0 cm Rect. EM.53



AROSA PERLA  
20,0 x 60,0 cm Rect. EM.53



### Technical features

- WALL TILE / REVESTIMIENTO
- PORCELAIN TILES / PORCELÁNICO
- MATT / MATE
- HIGH RELIEF / ALTO RELIEVE
- RECTIFIED / RECTIFICADO
- DIGITAL PRINTING / IMPRESIÓN DIGITAL
- SHADE VARIATION / DESTONIFICADO NATURAL - V4
- FROST RESISTANCE / RESISTENCIA A LA HELADA
- CLASS 0 / CLASE 0
- THICKNESS / ESPESOR 12.50 MM

### Packing list

	Piezas/Box	m <sup>2</sup> /Box	kg/Box	Cajas/Europalet	m <sup>2</sup> /Europalet	kg/Europalet
20,0x60,0 cm	7	0,84	18,9	80	67,2	1532



**WALL**  
NIAGARA BONE 20,0X60,0


**FLOOR**  
DECK WENGUE 20,0X120,0

# NIAGARA

Wall tile / Revestimiento




NIAGARA BONE  
20,0 x 60,0 cm Rect. EM.53



NIAGARA GRIS  
20,0 x 60,0 cm Rect. EM.53



NIAGARA PERLA  
20,0 x 60,0 cm Rect. EM.53



NIAGARA ANTRACITA  
20,0 x 60,0 cm Rect. EM.53



### Technical features

- WALL TILE / REVESTIMIENTO
- PORCELAIN TILES / PORCELÁNICO
- MATT / MATE
- HIGH RELIEF / ALTO RELIEVE
- RECTIFIED / RECTIFICADO
- DIGITAL PRINTING / IMPRESIÓN DIGITAL
- SHADE VARIATION / DESTONIFICADO NATURAL - V2
- FROST RESISTANCE / RESISTENCIA A LA HELADA
- CLASS 0 / CLASE 0
- THICKNESS / ESPESOR 12.50 MM

### Packing list

	Piezas/Box	m <sup>2</sup> /Box	kg/Box	Cajas/Europalet	m <sup>2</sup> /Europalet	kg/Europalet
20,0x60,0 cm	7	0,84	18,9	80	67,2	1532

# IRAZÚ

Wall tile / Revestimiento

LEVEL 

 LEVEL

# IRAZÚ

Wall tile / Revestimiento



IRAZÚ MOKA  
20,0 x 60,0 cm Rect. EM.53



IRAZÚ MIX  
20,0 x 60,0 cm Rect. EM.53











IRAZÚ GRIS  
20,0 x 60,0 cm Rect. EM.53





IRAZÚ ANTRACITA  
20,0 x 60,0 cm Rect. EM.53

**Technical features**

-  WALL TILE / REVESTIMIENTO
-  PORCELAIN TILES / PORCELÁNICO
-  MATT / MATE
-  HIGH RELIEF / ALTO RELIEVE

-  RECTIFIED / RECTIFICADO
-  DIGITAL PRINTING / IMPRESIÓN DIGITAL
-  SHADE VARIATION / DESTONIFICADO NATURAL -V3
-  FROST RESISTANCE / RESISTENCIA A LA HELADA

-  CLASS 0 / CLASE 0
-  THICKNESS / ESPESOR 12.50 MM

**Packing list**

	Piezas / Box	m <sup>2</sup> / Box	kg / Box	Cajas / Europalet	m <sup>2</sup> / Europalet	kg / Europalet
20,0 x 60,0 cm	7	0,84	18,9	80	67,2	1532

**WALL**

IRAZÚ ANTRACITA 20,0X60,0  
IRAZÚ GRIS 20,0X60,0

**FLOOR**

ESENTIA GRIS 60,0X60,0



LEVEL

# SAKURA

LEVEL 












**SAKURA GRIS**  
20,0 x 60,0 cm Rect. EM.53

**WALL**  
SAKURA ROBLE 20,0X60,0

**FLOOR**  
NEXT TAUPE 45,0X89,5



**Technical features**

-  WALL TILE / REVESTIMIENTO
-  PORCELAIN TILES / PORCELÁNICO
-  MATT / MATE
-  HIGH RELIEF / ALTO RELIEVE
-  RECTIFIED / RECTIFICADO
-  DIGITAL PRINTING / IMPRESIÓN DIGITAL
-  FROST RESISTANCE / RESISTENCIA A LA HELADA
-  CLASS 0 / CLASE 0
-  THICKNESS / ESPESOR 12,50 MM

**Packing list**

	Piezas / Box	m <sup>2</sup> / Box	kg / Box	Cajas / Europalet	m <sup>2</sup> / Europalet	kg / Europalet
20,0 x 60,0 cm	7	0,84	18,9	80	67,2	1532

LEVEL 

# SWISS

Wall tile / Revestimiento












**SWISS NATURE**  
20,0 x 60,0 cm Rect. EM.53

**WALL**  
SWISS NATURE 20,0X60,0

**FLOOR**  
STADIUM COTTON 62,0X120,0



**Technical features**

-  WALL TILE / REVESTIMIENTO
-  PORCELAIN TILES / PORCELÁNICO
-  MATT / MATE
-  HIGH RELIEF / ALTO RELIEVE
-  RECTIFIED / RECTIFICADO
-  DIGITAL PRINTING / IMPRESIÓN DIGITAL
-  FROST RESISTANCE / RESISTENCIA A LA HELADA
-  CLASS 0 / CLASE 0
-  THICKNESS / ESPESOR 12,50 MM

**Packing list**

	Piezas / Box	m <sup>2</sup> / Box	kg / Box	Cajas / Europalet	m <sup>2</sup> / Europalet	kg / Europalet
20,0 x 60,0 cm	7	0,84	18,9	80	67,2	1532

# MONTBLANC

Wall tile / Revestimiento

## WALL

IRAZÚ ANTRACITA 20,0X60,0  
IRAZÚ GRIS 20,0X60,0

## FLOOR

ESENTIA GRIS 60,0X60,0

LEVEL 



MONTBLANC BLANCO  
20,0 x 60,0 cm Rect. EM.53



MONTBLANC MARFIL  
20,0 x 60,0 cm Rect. EM.53







MONTBLANC GRIS  
20,0 x 60,0 cm Rect. EM.53









MONTBLANC ANTRACITA  
20,0 x 60,0 cm Rect. EM.53



### Technical features

-  WALL TILE / REVESTIMIENTO
-  PORCELAIN TILES / PORCELÁNICO
-  MATT / MATE
-  HIGH RELIEF / ALTO RELIEVE

-  RECTIFIED / RECTIFICADO
-  DIGITAL PRINTING / IMPRESIÓN DIGITAL
-  SHADE VARIATION / DESTONIFICADO NATURAL - V2
-  FROST RESISTANCE / RESISTENCIA A LA HELADA

-  CLASS 0 / CLASE 0
-  THICKNESS / ESPESOR 12.50 MM

### Packing list

	Piezas/Box	m <sup>2</sup> /Box	kg/Box	Cajas/Europalet	m <sup>2</sup> /Europalet	kg/Europalet
20,0x60,0 cm	7	0,84	18,9	80	67,2	1532

LEVEL 

## WALL

NAVARRA GRIS 20,0X60,0  
NAVARRA ANTRACITA 20,0X60,0

## FLOOR

BASEL GRIS 62,0X120,0

# NAVARRA

Wall tile / Revestimiento







NAVARRA GRIS  
20,0 x 60,0 cm Rect. EM.53









NAVARRA ANTRACITA  
20,0 x 60,0 cm Rect. EM.53



### Technical features

-  WALL TILE / REVESTIMIENTO
-  PORCELAIN TILES / PORCELÁNICO
-  MATT / MATE
-  HIGH RELIEF / ALTO RELIEVE

-  RECTIFIED / RECTIFICADO
-  DIGITAL PRINTING / IMPRESIÓN DIGITAL
-  SHADE VARIATION / DESTONIFICADO NATURAL - V2
-  FROST RESISTANCE / RESISTENCIA A LA HELADA

-  CLASS 0 / CLASE 0
-  THICKNESS / ESPESOR 12.50 MM

### Packing list

	Piezas/Box	m <sup>2</sup> /Box	kg/Box	Cajas/Europalet	m <sup>2</sup> /Europalet	kg/Europalet
20,0x60,0 cm	7	0,84	18,9	80	67,2	1532

# ASTURIAS

Wall tile / Revestimiento

LEVEL 



ASTURIAS ARENA 20,0 x 60,0 cm Rect. EM.53



ASTURIAS BEIGE 20,0 x 60,0 cm Rect. EM.53



ASTURIAS CUERO 20,0 x 60,0 cm Rect. EM.53



ASTURIAS PERLA 20,0 x 60,0 cm Rect. EM.53

**Technical features**

 WALL TILE / REVESTIMIENTO

 PORCELAIN TILES / PORCELÁNICO

 MATT / MATE

 HIGH RELIEF / ALTO RELIEVE

 RECTIFIED / RECTIFICADO

 DIGITAL PRINTING / IMPRESIÓN DIGITAL

 SHADE VARIATION / DESTONIFICADO NATURAL - V2

 FROST RESISTANCE / RESISTENCIA A LA HELADA

 CLASS 0 / CLASE 0

 THICKNESS / ESPESOR 12.50 MM

**Packing list**

	Piezas / Box	m <sup>2</sup> / Box	kg / Box	Cajas / Europalet	m <sup>2</sup> / Europalet	kg / Europalet
20,0 x 60,0 cm	7	0,84	18,9	80	67,2	1532

 LEVEL

**WALL**

ASTURIAS CUERO 20,0X60,0

**FLOOR**

BLEND CONCRETE 20,0X120,0

BLEND CONCRETE 62,0X120,0

# ASTURIAS

Wall tile / Revestimiento



 LEVEL

# ASCOT


Wall tile / Revestimiento



ASCOT FUEGO  
20,0 x 60,0 cm Rect.



ASCOT CUERO  
20,0 x 60,0 cm Rect.



ASCOT BLANCO  
20,0 x 60,0 cm Rect.



ASCOT GRIS  
20,0 x 60,0 cm Rect.



ASCOT MIX  
20,0 x 60,0 cm Rect.

**WALL**  
ASCOT BLANCO 20,0X60,0

**FLOOR**  
AMAZONIA GRIS 20,0X120,0



**Technical features**

- WALL TILE / REVESTIMIENTO
- PORCELAIN TILES / PORCELÁNICO
- MATT / MATE
- HIGH RELIEF / ALTO RELIEVE
- RECTIFIED / RECTIFICADO
- DIGITAL PRINTING / IMPRESIÓN DIGITAL
- SHADE VARIATION / DESTONIFICADO NATURAL - V2
- FROST RESISTANCE / RESISTENCIA A LA HELADA
- CLASS 0 / CLASE 0
- THICKNESS / ESPESOR 12.50 MM

**Packing list**

	Piezas/Box	m <sup>2</sup> /Box	kg/Box	Cajas/Europalet	m <sup>2</sup> /Europalet	kg/Europalet
20,0x60,0 cm	7	0,84	18,9	80	67,2	1532



# CANYON

Wall tile / Revestimiento

**WALL**  
CANYON NATURE 20,0X60,0  
CANYON MIX 20,0X60,0

**FLOOR**  
BENFICA GRIS 20,0X120,0



CANYON NATURE  
20,0 x 60,0 cm Rect.



CANYON MIX  
20,0 x 60,0 cm Rect.



**Technical features**

- WALL TILE / REVESTIMIENTO
- PORCELAIN TILES / PORCELÁNICO
- MATT / MATE
- HIGH RELIEF / ALTO RELIEVE
- RECTIFIED / RECTIFICADO
- DIGITAL PRINTING / IMPRESIÓN DIGITAL
- SHADE VARIATION / DESTONIFICADO NATURAL - V2
- FROST RESISTANCE / RESISTENCIA A LA HELADA
- CLASS 0 / CLASE 0
- THICKNESS / ESPESOR 12.50 MM

**Packing list**

	Piezas/Box	m <sup>2</sup> /Box	kg/Box	Cajas/Europalet	m <sup>2</sup> /Europalet	kg/Europalet
20,0x60,0 cm	7	0,84	18,9	80	67,2	1532

# COUNTRY

Wall tile / Revestimiento

# COUNTRY


Wall tile / Revestimiento

**WALL**

COUNTRY NATURE 20,0 X 60,0 CM

**FLOOR**

ELEMENT PEARL 62,0 X 120,0 CM



COUNTRY PERLA  
20,0 x 60,0 cm EM.53



COUNTRY GRIS  
20,0 x 60,0 cm EM.53



COUNTRY NATURE  
20,0 x 60,0 cm EM.53

**Technical features**

WALL TILE / REVESTIMIENTO

PORCELAIN TILES / PORCELÁNICO

MATT / MATE

HIGH RELIEF / ALTO RELIEVE

RECTIFIED / RECTIFICADO

DIGITAL PRINTING / IMPRESIÓN DIGITAL

SHADE VARIATION / DESTONIFICADO NATURAL - V2

FROST RESISTANCE / RESISTENCIA A LA HELADA

CLASS 0 / CLASE 0

THICKNESS / ESPESOR 12,50 MM

**Packing list**

	Piezas / Box	m <sup>2</sup> / Box	kg / Box	Cajas / Europalet	m <sup>2</sup> / Europalet	kg / Europalet
20,0 x 60,0 cm	7	0,84	18,9	80	67,2	1532



LEVEL



# Safesure



Es

Una protección profunda, incorporada en el azulejo.

Cuando las bacterias contactan con la superficie de los azulejos tratados, estos comienzan a bloquear el metabolismo de las bacterias previniendo el ciclo de su vida.

En

Deep protection throughout the tile.

When bacteria contact the surface of tiles treated with SAFESURE, the metabolism of the life cycle of bacteria begins to be blocked and they are eliminated.




Activo las 24 horas.

Probado tanto en la oscuridad como en la luz.

Efectivo en la superficie.

Permanente, integrado en el producto durante el ciclo de cocción a temperaturas superiores a 1200 grados centígrados.

Perdurable en el tiempo durante toda la vida útil del producto cerámico.



Active 24 hours.

Tested in both dark and light.

Effective on the surface.

Permanently integrated into the product during the firing cycle at temperatures above 1200 degrees Celcius.

Durable over time throughout the useful life of the ceramic product.

Next  
Vela

144  
156

# NEXT

Wall tile / Revestimiento

## ANTIBACTERIAL / ANTIBACTERIANO

### WALL

NEXT STRIPES BONE 40,0X120,0  
NEXT BONE 40,0X120,0

### FLOOR

NEXT GRIS 60,0X60,0

# NEXT

Wall tile / Revestimiento



# NEXT

Wall tile / Revestimiento  
Floor tile / Pavimento

## ANTIBACTERIAL / ANTIBACTERIANO

Available in / Disponible en  
40,0 X 120,0 cm / 15,7" X 47,2" - Pg. 151  
30,0 X 90,0 cm / 11,8" X 35,4" - Pg. 154  
30,0 X 60,0 cm / 11,8" X 23,6" - Pg. 150  
58,0 X 58,0 cm / 22,8" X 22,8" - Pg. 148

# NEXT

Wall tile / Revestimiento  
Floor tile / Pavimento



**NEXT BONE**  
60,0 x 120,0 cm Rect. EM.42



**NEXT TAUPE**  
60,0 x 120,0 cm Rect. EM.42



**NEXT MARFIL**  
60,0 x 120,0 cm Rect. EM.42



**NEXT GRIS**  
60,0 x 120,0 cm Rect. EM.42



**NEXT ANTRACITA**  
60,0 x 120,0 cm Rect. EM.42

### Technical features

 WALL TILE / REVESTIMIENTO

 FLOOR TILE / PAVIMENTO

 PORCELAIN TILES / PORCELÁNICO

 MATT / MATE

 RECTIFIED / RECTIFICADO

 DIGITAL PRINTING / IMPRESIÓN DIGITAL

 SHADE VARIATION / DESTONIFICADO NATURAL - V1

 FROST RESISTANCE / RESISTENCIA A LA HELADA

 CLASS 1 / CLASE 1

 THICKNESS / ESPESOR 9,00 MM

### Packing list

	Piezas / Box	m <sup>2</sup> / Box	kg / Box	Cajas / Palet	m <sup>2</sup> / Palet	kg / Palet
60,0 x 120,0 cm	2	1,44	30	36	51,84	1100

ANTIBACTERIAL / ANTIBACTERIANO 

Available in / Disponible en  
 60,0 X 120,0 cm / 24,4" X 47,2" - Pg. 144  
 30,0 X 90,0 cm / 11,8" X 35,4" - Pg. 154  
 30,0 X 60,0 cm / 11,8" X 23,6" - Pg. 150  
 40,0 X 120,0 cm / 22,8" X 22,8" - Pg. 151



NEXT BONE  
58,0 x 58,0 cm Rect.

EM.51



NEXT MARFIL  
58,0 x 58,0 cm Rect.

EM.51



NEXT TAUPE  
58,0 x 58,0 cm Rect.

EM.51



NEXT GRIS  
58,0 x 58,0 cm Rect.

EM.51



NEXT ANTRACITA  
58,0 x 58,0 cm Rect.

EM.51

Technical features

 WALL TILE / REVESTIMIENTO

 FLOOR TILE / PAVIMENTO

 PORCELAIN TILES / PORCELÁNICO


 MATT / MATE

 RECTIFIED / RECTIFICADO

 DIGITAL PRINTING / IMPRESIÓN DIGITAL

 SHADE VARIATION / DESTONIFICADO NATURAL - V1

 FROST RESISTANCE / RESISTENCIA A LA HELADA

 CLASS1 / CLASE 1

 THICKNESS / ESPESOR 10.00 MM

Packing list

	Piezas / Box	m <sup>2</sup> / Box	kg / Box	Cajas / Europalet	m <sup>2</sup> / Europalet	kg / Europalet
58,0 x 58,0 cm	3	1	2251	40	40	915

 ANTIBACTERIAL / ANTIBACTERIANO

FLOOR

NEXT TAUPE 58,0X58,0

NEXT

Wall tile / Revestimiento  
 Floor tile / Pavimento



# NEXT

Wall tile / Revestimiento  
Floor tile / Pavimento

## ANTIBACTERIAL / ANTIBACTERIANO

Available in / Disponible en  
60,0 x 120,0 cm / 24,4" X 47,2" - Pg.144  
30,0 x 90,0 cm / 11,8" X 35,4" - Pg.154  
40,0 x 120,0 cm / 15,7" X 47,2" - Pg.151  
58,0 x 58,0 cm / 22,8" X 22,8" - Pg.148



**NEXT BONE**  
30,0 x 60,0 cm Rect. EM.51



**NEXT MARFIL**  
30,0 x 60,0 cm Rect. EM.51



**NEXT TAUPE**  
30,0 x 60,0 cm Rect. EM.51











**NEXT GRIS**  
30,0 x 60,0 cm Rect. EM.51





**NEXT ANTRACITA**  
30,0 x 60,0 cm Rect. EM.51

### Technical features

-  WALL TILE / REVESTIMIENTO
-  FLOOR TILE / PAVIMENTO
-  PORCELAIN TILES / PORCELÁNICO
-  MATT / MATE

-  RECTIFIED / RECTIFICADO
-  DIGITAL PRINTING / IMPRESIÓN DIGITAL
-  SHADE VARIATION / DESTONIFICADO NATURAL - V1
-  FROST RESISTANCE / RESISTENCIA A LA HELADA

-  CLASS 1 / CLASE 1
-  THICKNESS / ESPESOR 9.50 MM

### Packing list

	Piezas/Box	m <sup>2</sup> /Box	kg/Box	Cajas/Palet	m <sup>2</sup> /Palet	kg/Palet
30,0x60,0 cm	6	1,08	22,00	72	77,76	1596

## ANTIBACTERIAL / ANTIBACTERIANO

# NEXT

Wall tile / Revestimiento











**NEXT BONE**  
40,0 x 120,0 cm Rect. EM.60



**NEXT STRIPES BONE**  
40,0 x 120,0 cm Rect. EM.61

### Technical features

-  WALL TILE / REVESTIMIENTO
-  WHITE BODY / PASTA BLANCA
-  SATIN / SATINADO

-  RECTIFIED / RECTIFICADO
-  DIGITAL PRINTING / IMPRESIÓN DIGITAL
-  SHADE VARIATION / DESTONIFICADO NATURAL - V1
-  CLASS 0 / CLASE 0
-  THICKNESS / ESPESOR 10.50 MM

### Packing list

	Piezas/Box	m <sup>2</sup> /Box	kg/Box	Cajas/Palet	m <sup>2</sup> /Palet	kg/Palet
40,0x120,0 cm	3	1,44	26,30	20	28,80	538

# NEXT


Wall tile / Revestimiento

## ANTIBACTERIAL / ANTIBACTERIANO

Available in / Disponible en  
 60,0 x 120,0 cm / 24,4" X 47,2" - Pg.144  
 30,0 x 90,0 cm / 11,8" X 35,4" - Pg.154  
 30,0 x 60,0 cm / 11,8" X 23,6" - Pg.150  
 58,0 x 58,0 cm / 22,8" X 22,8" - Pg.148











**NEXT MARFIL** EM.60  
40,0 x 120,0 cm Rect.





**NEXT STRIPES MARFIL** EM.61  
40,0 x 120,0 cm Rect.

### Technical features

-  WALL TILE / REVESTIMIENTO
-  FLOOR TILE / PAVIMENTO
-  PORCELAIN TILES / PORCELÁNICO
-  MATT / MATE

-  RECTIFIED / RECTIFICADO
-  DIGITAL PRINTING / IMPRESIÓN DIGITAL
-  SHADE VARIATION / DESTONIFICADO NATURAL - V1
-  FROST RESISTANCE / RESISTENCIA A LA HELADA

-  CLASS 1 / CLASE 1
-  THICKNESS / ESPESOR 10,00 MM

# NEXT

Wall tile / Revestimiento



**NEXT ANTRACITA** EM.60  
40,0 x 120,0 cm Rect.



**NEXT STRIPES ANTRACITA** EM.61  
40,0 x 120,0 cm Rect.

### Packing list

	Piezas / Box	m <sup>2</sup> / Box	kg / Box	Cajas / Palet	m <sup>2</sup> / Palet	kg / Palet
40,0 x 120,0 cm	3	1,44	26,30	20	28,80	538

# NEXT

Wall tile / Revestimiento

## ANTIBACTERIAL / ANTIBACTERIANO

Available in / Disponible en  
 60,0 x 120,0 cm / 24,4" X 47,2" - Pg.144  
 40,0 x 120,0 cm / 15,7" X 47,2" - Pg.151  
 30,0 x 60,0 cm / 11,8" X 23,6" - Pg.150  
 58,0 x 58,0 cm / 22,8" X 22,8" - Pg.148



**NEXT BONE**  
30,0 x 90,0 cm Rect. EM.56




**NEXT DECOR BONE**  
30,0 x 90,0 cm Rect. EM.57



**NEXT GRIS**  
30,0 x 90,0 cm Rect. EM.56



**NEXT DECOR GRIS**  
30,0 x 90,0 cm Rect. EM.57









**NEXT MARFIL**  
30,0 x 90,0 cm Rect. EM.56





**NEXT DECOR MARFIL**  
30,0 x 90,0 cm Rect. EM.57

### Technical features

-  WALL TILE / REVESTIMIENTO
-  WHITE BODY / PASTA BLANCA
-  SATIN / SATINADO

-  RECTIFIED / RECTIFICADO
-  DIGITAL PRINTING / IMPRESIÓN DIGITAL
-  SHADE VARIATION / DESTONIFICADO NATURAL - V1

-  CLASS 0 / CLASE 0
-  THICKNESS / ESPESOR 11.00 MM

### Packing list

	Piezas / Box	m <sup>2</sup> / Box	kg / Box	Cajas / Palet	m <sup>2</sup> / Palet	kg / Palet
30,0 x 90,0 cm	5	1,35	24,50	60	81,00	1483

# NEXT

Wall tile / Revestimiento

### WALL

NEXT DECOR MARFIL 30,0X90,0



# VELA

Wall tile / Revestimiento  
Floor tile / Pavimento

## ANTIBACTERIAL / ANTIBACTERIANO

# VELA


Wall tile / Revestimiento  
Floor tile / Pavimento

### WALL


VELA OCEANO 33,3X33,3  
VELA DECOR OCEANO 33,3X33,3

### FLOOR


VELA AZUL 33,3X33,3  
VELA DECOR AZUL 33,3X33,3




VELA AZUL EM.44  
33,3 x 33,3 cm



VELA OCEANO EM.46  
33,3 x 33,3 cm






VELA DECOR AZUL EM.44  
33,3 x 33,3 cm



VELA DECOR OCEANO EM.46  
33,3 x 33,3 cm



### Technical features

-  WALL TILE / REVESTIMIENTO
-  FLOOR TILE / PAVIMENTO
-  PORCELAIN TILES / PORCELÁNICO

-  SATIN / SATINADO
-  DIGITAL PRINTING / IMPRESIÓN DIGITAL
-  SHADE VARIATION / DESTONIFICADO NATURAL -V4

-  FROST RESISTANCE / RESISTENCIA A LA HELADA
-  THICKNESS / ESPESOR 8.30 MM

### Packing list

33,3x33,3cm

Piezas/Box	m²/Box	kg/Box	Cajas/Europalet	m²/Europalet	kg/Europalet
9	1	17,39	93	93	1578



# Pools / Piscinas

33,3 x 33,3 cm

Bora Bora  
Egeo  
Siroco  
Phuket  
Doria

160 Tulum  
161 Kuta  
162 Marea  
163 Punta Cana  
164 Aqua


165 Índico  
166 Piscis  
167 Azores  
168 Milos  
170 Maui

172  
173  
174  
174  
176

# BORA BORA

Wall tile / Revestimiento  
Floor tile / Pavimento

**FLOOR**  
BORA BORA AZUL 33,3X33,3






BORA BORA AZUL EM.44  
33,3 x 33,3 cm



BORA BORA MIX EM.44  
33,3 x 33,3 cm



**Technical features**

-  WALL TILE / REVESTIMIENTO
-  FLOOR TILE / PAVIMENTO
-  PORCELAIN TILES / PORCELÁNICO

-  GLOSS / BRILLO
-  DIGITAL PRINTING / IMPRESIÓN DIGITAL
-  SHADE VARIATION / DESTONIFICADO NATURAL - V3

-  FROST RESISTANCE / RESISTENCIA A LA HELADA
-  THICKNESS / ESPESOR 8.30 MM


**Packing list**

	Piezas / Box	m <sup>2</sup> / Box	kg / Box	Cajas / Europalet	m <sup>2</sup> / Europalet	kg / Europalet
33,3 x 33,3 cm	9	1	17,39	93	93	1578

# EGEO

**FLOOR**  
EGEO COBALTO 33,3X33,3


Wall tile / Revestimiento  
Floor tile / Pavimento



EGEO AZUL EM.44  
33,3 x 33,3 cm




EGEO OLAS AZUL EM.44  
33,3 x 33,3 cm



EGEO COBALTO EM.44  
33,3 x 33,3 cm




EGEO OLAS COBALTO EM.44  
33,3 x 33,3 cm



EGEO MIX EM.44  
33,3 x 33,3 cm



EGEO OLAS MIX EM.44  
33,3 x 33,3 cm



**Technical features**

-  WALL TILE / REVESTIMIENTO
-  FLOOR TILE / PAVIMENTO
-  PORCELAIN TILES / PORCELÁNICO

-  GLOSS / BRILLO
-  DIGITAL PRINTING / IMPRESIÓN DIGITAL
-  SHADE VARIATION / DESTONIFICADO NATURAL - V3

-  FROST RESISTANCE / RESISTENCIA A LA HELADA
-  THICKNESS / ESPESOR 8.30 MM

**Packing list**


	Piezas / Box	m <sup>2</sup> / Box	kg / Box	Cajas / Europalet	m <sup>2</sup> / Europalet	kg / Europalet
33,3 x 33,3 cm	9	1	17,39	93	93	1578

# SIROCO


Wall tile / Revestimiento  
Floor tile / Pavimento

## FLOOR

SIROCO AZUL 33,3x33,3  
DECK CUERO 20,0x120,0



SIROCO AZUL 33,3 x 33,3 cm EM.44



SIROCO VERDE 33,3 x 33,3 cm EM.44



### Technical features

- WALL TILE / REVESTIMIENTO
- FLOOR TILE / PAVIMENTO
- PORCELAIN TILES / PORCELÁNICO

- GLOSS / BRILLO
- DIGITAL PRINTING / IMPRESIÓN DIGITAL
- SHADE VARIATION / DESTONIFICADO NATURAL - V2

- FROST RESISTANCE / RESISTENCIA A LA HELADA
- THICKNESS / ESPESOR 8.30 MM

### Packing list


	Piezas/Box	m²/Box	kg/Box	Cajas/Europalet	m²/Europalet	kg/Europalet
33,3x33,3 cm	9	1	17,39	93	93	1578

# PHUKET


Wall tile / Revestimiento  
Floor tile / Pavimento

## FLOOR


PHUKET VERDE 33,3x33,3



PHUKET COBALTO 33,3 x 33,3 cm EM.44



PHUKET VERDE 33,3 x 33,3 cm EM.44



### Technical features

- WALL TILE / REVESTIMIENTO
- FLOOR TILE / PAVIMENTO
- PORCELAIN TILES / PORCELÁNICO

- GLOSS / BRILLO
- DIGITAL PRINTING / IMPRESIÓN DIGITAL
- SHADE VARIATION / DESTONIFICADO NATURAL - V3

- FROST RESISTANCE / RESISTENCIA A LA HELADA
- THICKNESS / ESPESOR 8.30 MM

### Packing list


	Piezas/Box	m²/Box	kg/Box	Cajas/Europalet	m²/Europalet	kg/Europalet
33,3x33,3 cm	9	1	17,39	93	93	1578

# DORIA


Wall tile / Revestimiento  
Floor tile / Pavimento

## FLOOR


DORIA MARINO 33,3X33,3



DORIA MARINO EM.44  
33,3 x 33,3 cm






DORIA TURQUESA EM.44  
33,3 x 33,3 cm



DORIA VERDE EM.44  
33,3 x 33,3 cm



### Technical features

-  WALL TILE / REVESTIMIENTO
-  FLOOR TILE / PAVIMENTO
-  PORCELAIN TILES / PORCELÁNICO

-  GLOSS / BRILLO
-  DIGITAL PRINTING / IMPRESIÓN DIGITAL
-  SHADE VARIATION / DESTONIFICADO NATURAL - V2

-  FROST RESISTANCE / RESISTENCIA A LA HELADA
-  THICKNESS / ESPESOR 8.30 MM

### Packing list

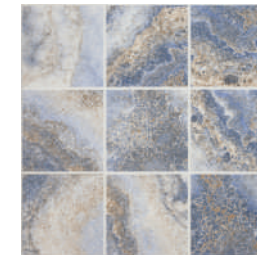
	Piezas/Box	m²/Box	kg/Box	Cajas/Europalet	m²/Europalet	kg/Europalet
33,3x33,3 cm	9	1	17,39	93	93	1578

# TULUM

Wall tile / Revestimiento  
Floor tile / Pavimento

## FLOOR


TULUM BEIGE 33,3X33,3



TULUM CELESTE EM.44  
33,3 x 33,3 cm



TULUM VERDE EM.44  
33,3 x 33,3 cm







TULUM AZUL EM.44  
33,3 x 33,3 cm



### Technical features

-  WALL TILE / REVESTIMIENTO
-  FLOOR TILE / PAVIMENTO
-  PORCELAIN TILES / PORCELÁNICO

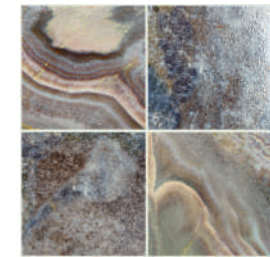
-  GLOSS / BRILLO
-  SHADE VARIATION / DESTONIFICADO NATURAL - V3
-  FROST RESISTANCE / RESISTENCIA A LA HELADA
-  THICKNESS / ESPESOR 8.30 MM

### Packing list


	Piezas/Box	m²/Box	kg/Box	Cajas/Europalet	m²/Europalet	kg/Europalet
33,3x33,3 cm	9	1	17,39	93	93	1578

# KUTA

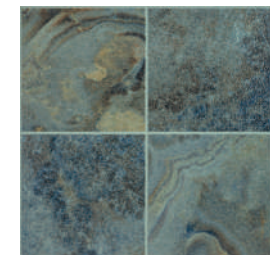
Wall tile / Revestimiento  
Floor tile / Pavimento



KUTA MIX 33,3 x 33,3 cm EM.44



KUTA TURQUESA 33,3 x 33,3 cm EM.44



KUTA VERDE 33,3 x 33,3 cm EM.44



## FLOOR

ALAVA ANTRACITA 60,0X60,0  
KUTA TURQUESA 33,3X33,3

### Technical features

- WALL TILE / REVESTIMIENTO
- FLOOR TILE / PAVIMENTO
- PORCELAIN TILES / PORCELÁNICO

- GLOSS / BRILLO
- DIGITAL PRINTING / IMPRESIÓN DIGITAL
- SHADE VARIATION / DESTONIFICADO NATURAL -V4

- FROST RESISTANCE / RESISTENCIA A LA HELADA
- THICKNESS / ESPESOR 8.30 MM

### Packing list

	Piezas/Box	m <sup>2</sup> /Box	kg/Box	Cajas/Europalet	m <sup>2</sup> /Europalet	kg/Europalet
33,3x33,3 cm	9	1	17,39	93	93	1578

# MAREA


Wall tile / Revestimiento  
Floor tile / Pavimento

## FLOOR


MAREA COBALTO 33,3X33,3  
TEMPLE GRIS 60,0X120,0



MAREA BLANCO 33,3 x 33,3 cm EM.44



MAREA COBALTO 33,3 x 33,3 cm EM.44



MAREA TURQUESA 33,3 x 33,3 cm EM.44



### Technical features

- WALL TILE / REVESTIMIENTO
- FLOOR TILE / PAVIMENTO
- PORCELAIN TILES / PORCELÁNICO

- GLOSS / BRILLO
- DIGITAL PRINTING / IMPRESIÓN DIGITAL
- SHADE VARIATION / DESTONIFICADO NATURAL -V1


- FROST RESISTANCE / RESISTENCIA A LA HELADA
- THICKNESS / ESPESOR 8.30 MM

### Packing list


	Piezas/Box	m <sup>2</sup> /Box	kg/Box	Cajas/Europalet	m <sup>2</sup> /Europalet	kg/Europalet
33,3x33,3 cm	9	1	17,39	93	93	1578

# PUNTA CANA


Wall tile / Revestimiento  
Floor tile / Pavimento




PUNTA CANA BEIGE EM.44  
33,3 x 33,3 cm



PUNTA CANA AZUL EM.44  
33,3 x 33,3 cm



PUNTA CANA MOKA EM.44  
33,3 x 33,3 cm



PUNTA CANA TURQUESA EM.44  
33,3 x 33,3 cm

### Technical features

- WALL TILE / REVESTIMIENTO
- FLOOR TILE / PAVIMENTO
- PORCELAIN TILES / PORCELÁNICO

- GLOSS / BRILLO
- DIGITAL PRINTING / IMPRESIÓN DIGITAL
- SHADE VARIATION / DESTONIFICADO NATURAL -V4

- FROST RESISTANCE / RESISTENCIA A LA HELADA
- THICKNESS / ESPESOR 8.30 MM

### Packing list


	Piezas / Box	m² / Box	kg / Box	Cajas / Europalet	m² / Europalet	kg / Europalet
33,3 x 33,3 cm	9	1	17,39	93	93	1578

# PUNTA CANA

Wall tile / Revestimiento  
Floor tile / Pavimento


### FLOOR

DECK GRIS 20,0X120,0  
PUNTA CANA TURQUESA 33,3X33,3




# AQUA

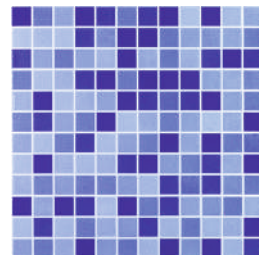
Wall tile / Revestimiento  
Floor tile / Pavimento




**AQUA VERDE** EM.44  
33,3 x 33,3 cm



**AQUA DECOR VERDE** EM.44  
33,3 x 33,3 cm






**AQUA AZUL** EM.44  
33,3 x 33,3 cm



**AQUA DECOR AZUL** EM.44  
33,3 x 33,3 cm

### Technical features

-  WALL TILE / REVESTIMIENTO
-  FLOOR TILE / PAVIMENTO
-  PORCELAIN TILES / PORCELÁNICO

-  GLOSS / BRILLO
-  DIGITAL PRINTING / IMPRESIÓN DIGITAL
-  SHADE VARIATION / DESTONIFICADO NATURAL - V3

-  FROST RESISTANCE / RESISTENCIA A LA HELADA
-  THICKNESS / ESPESOR 8.30 MM

### Packing list

	Piezas / Box	m² / Box	kg / Box	Cajas / Europalet	m² / Europalet	kg / Europalet
33,3 x 33,3 cm	9	1	17,39	93	93	1578

# AQUA

Wall tile / Revestimiento  
Floor tile / Pavimento


### WALL

AITANA GRIS 33,3X50,0

### FLOOR


AQUA VERDE 33,3X33,3

AQUA DECOR VERDE 33,3X33,3



# ÍNDICO


Wall tile / Revestimiento  
Floor tile / Pavimento




INDICO AZUL EM.44  
33,3 x 33,3 cm



INDICO OLAS AZUL-BASE EM.44  
33,3 x 33,3 cm




INDICO SQUARE AZUL EM.44  
33,3 x 33,3 cm



INDICO COBALTO EM.44  
33,3 x 33,3 cm



INDICO OLAS COBALTO EM.44  
33,3 x 33,3 cm



INDICO MIX EM.44  
33,3 x 33,3 cm



INDICO OLAS AZUL-MIX EM.44  
33,3 x 33,3 cm



WALL

INDICO MIX 33,3X33,3

FLOOR

INDICO MIX 33,3X33,3

Technical features

- WALL TILE / REVESTIMIENTO
- FLOOR TILE / PAVIMENTO
- PORCELAIN TILES / PORCELÁNICO

- GLOSS / BRILLO
- DIGITAL PRINTING / IMPRESIÓN DIGITAL
- SHADE VARIATION / DESTONIFICADO NATURAL - V3

- FROST RESISTANCE / RESISTENCIA A LA HELADA
- THICKNESS / ESPESOR 8.30 MM

Packing list

	Piezas/Box	m²/Box	kg/Box	Cajas/Europalet	m²/Europalet	kg/Europalet
33,3x33,3 cm	9	1	17,39	93	93	1578

# PISCIS

WALL

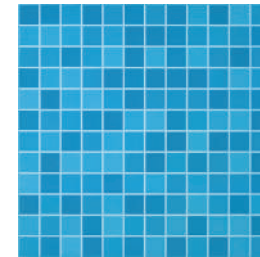
AITANA GRIS 33,3X50,0

FLOOR


PISCIS BASE 33,3X33,3

PISCIS OLAS BASE 33,3X33,3


Wall tile / Revestimiento  
Floor tile / Pavimento




PISCIS BASE EM.44  
33,3 x 33,3 cm




PISCIS OLAS BASE EM.44  
33,3 x 33,3 cm




PISCIS GRECA BASE EM.44  
33,3 x 33,3 cm



PISCIS OLIMPIC BASE EM.44  
33,3 x 33,3 cm



PISCIS BALMA BASE EM.44  
33,3 x 33,3 cm



Technical features

- WALL TILE / REVESTIMIENTO
- FLOOR TILE / PAVIMENTO
- PORCELAIN TILES / PORCELÁNICO

- GLOSS / BRILLO
- DIGITAL PRINTING / IMPRESIÓN DIGITAL
- SHADE VARIATION / DESTONIFICADO NATURAL - V2


- FROST RESISTANCE / RESISTENCIA A LA HELADA
- THICKNESS / ESPESOR 8.30 MM

Packing list

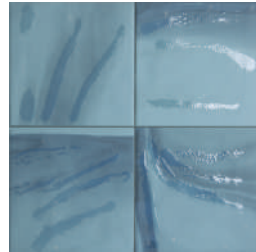
	Piezas/Box	m²/Box	kg/Box	Cajas/Europalet	m²/Europalet	kg/Europalet
33,3x33,3 cm	9	1	17,39	93	93	1578

# AZORES

Wall tile / Revestimiento  
Floor tile / Pavimento




**AZORES TURQUESA**  
33,3 x 33,3 cm EM.45




**AZORES AZUL**  
33,3 x 33,3 cm EM.45

# MILOS

Wall tile / Revestimiento  
Floor tile / Pavimento



**MILOS AZUL**  
33,3 x 33,3 cm EM.45



**MILOS TURQUESA**  
33,3 x 33,3 cm EM.45

### Technical features

- WALL TILE / REVESTIMIENTO
- FLOOR TILE / PAVIMENTO
- PORCELAIN TILES / PORCELÁNICO

- GLOSS / BRILLO
- DIGITAL PRINTING / IMPRESIÓN DIGITAL
- SHADE VARIATION / DESTONIFICADO NATURAL - V3

- FROST RESISTANCE / RESISTENCIA A LA HELADA
- THICKNESS / ESPESOR 8.30 MM

### Packing list

	Piezas / Box	m <sup>2</sup> / Box	kg / Box	Cajas / Europalet	m <sup>2</sup> / Europalet	kg / Europalet
33,3 x 33,3 cm	9	1	17,39	93	93	1578

# AZORES

Wall tile / Revestimiento  
Floor tile / Pavimento


### FLOOR

AZORES AZUL 33,3 X 33,3 CM




# MAUI

Wall tile / Revestimiento  
Floor tile / Pavimento




**MAUI ESERALD**  
33,3 x 33,3 cm EM.44






**MAUI MARINE**  
33,3 x 33,3 cm EM.44



**MAUI CLOUD**  
33,3 x 33,3 cm EM.44



**MAUI ICE**  
33,3 x 33,3 cm EM.44

-  WALL TILE / REVESTIMIENTO
-  FLOOR TILE / PAVIMENTO
-  PORCELAIN TILES / PORCELÁNICO

-  GLOSS / BRILLO
-  DIGITAL PRINTING / IMPRESIÓN DIGITAL
-  SHADE VARIATION / DESTONIFICADO NATURAL - V3

-  FROST RESISTANCE / RESISTENCIA A LA HELADA
-  THICKNESS / ESPESOR 8.30 MM

**Packing list**


	Piezas / Box	m <sup>2</sup> / Box	kg / Box	Cajas / Europalet	m <sup>2</sup> / Europalet	kg / Europalet
33,3 x 33,3 cm	9	1	17,39	93	93	1578


# MAUI

Wall tile / Revestimiento  
Floor tile / Pavimento

**FLOOR**

MAUI CLOUD 33,3 X 33,3 CM





## Technical Features / Packing List.

Caraterísticas técnicas / Lista de embalaje.

# Technical Features.

Características técnicas.

PORCELAIN TILES / PORCELÁNICO		GRUPO BIA -GL (ANEXO G)		
	Test standard Norma de ensayo	Units Unidades	Product standard Requisito	Average values Valores promedio
<b>DIMENSIONS AND SUPERFICIAL ASPECT / DIMENSIONES Y ASPECTO SUPERFICIAL</b>				
	UNE-EN-ISO-10545		UNE-EN-14411	
Length and width / Longitud y anchura	Parte 2	%	± 0,6	Cumple
Thickness / Espesor	Parte 2	%	± 5	Cumple
Straightness of sides / Rectitud de lados	Parte 2	%	± 0,5	Cumple
Rectangularity / Ortogonalidad	Parte 2	%	± 0,5	Cumple
Surface planarity / Planitud de superficie	Parte 2			
Central curvature / Curvatura central		%	± 0,5	Cumple
Lateral curvature / Curvatura lateral		%	± 0,5	Cumple
Warping / Alabeo		%	± 0,5	Cumple
Surface quality / Aspecto superficial	Parte 2	%	Min 95	Cumple
<b>PHYSICAL PROPERTIES / PROPIEDADES FÍSICAS</b>				
Water absorption / Absorción de agua	Parte 3	%	E ≤ 0,5	Cumple
Breakage strenght / Fuerza de rotura	Parte 4	N	≥ 1300	Cumple
* Bending strenght / Resistencia a la flexión	Parte 4	N/mm <sup>2</sup>	≥ 35	Cumple
Impact resistance / Resistencia al impacto	Parte 5		No exigida	-
Abrasion resistance / Resistencia a la abrasión				
Deep abrasion / Abrasión profunda (UGL: No esmaltadas)	Parte 6	mm <sup>2</sup>	No aplica	-
Surface abrasion / Abrasión superficial (GL: Esmaltadas)	Parte 7	PEI	Exigida	Según modelo
Thermal expansion coeficient / Coeficiente de dilatación térmica lineal	Parte 8	°C <sup>-1</sup>	No exigida	-
Resistance to thermal shock / Resistencia al choque térmico	Parte 9		No exigida	-
Resistance to cracking / Resistencia al cuarteo (GL: Esmaltadas)	Parte 11		Exigida	Resiste
Frost resistance / Resistencia a la helada	Parte 12		Exigida	Cumple
Friction coeficient / Deslizamiento				
Coefficient of friction / Coeficiente de fricción (Tortus)	Parte 17		No aplica	-
Pendulum / Péndulo	ENV 12633		No aplica	-
Ramp (boots) / Rampa (botas)	DIN 51130		No aplica	-
Ramp (barefoot) / Rampa (pies descalzos)	DIN 51097		No aplica	-
<b>CHEMICAL PROPERTIES / PROPIEDADES QUÍMICAS</b>				
Resistance to staining / Resistencia a las manchas	Parte 14		≥ 3	5
Resistance to chemical attack / Resistencia a productos químicos	Parte 13			
Resistance to low concentration acids / Resistencia a ácidos de baja concentración			No exigida	GLA
Resistance to low concentration alkalis / Resistencia a álcalis de baja concentración			No exigida	GLA
Resistance to high concentration acids / Resistencia a ácidos de alta concentración			No exigida	GHA
Resistance to high concentration alkalis / Resistencia a álcalis de alta concentración			No exigida	GHA
Resistance to domestic products and salts for swimming pools / Resistencia a productos domésticos y sales para piscinas			≥ GB	GA
Emission of lead and cadmium / Emisión de plomo y cadmio	Parte 15		No exigida	-
<b>SECURITY / SEGURIDAD</b>				
Euroclass. Fire resistance / Euroclase. Resistencia al fuego	Decisión 96/603/CE Modificada		-	A1-A1 <sub>f</sub>

\* Does not apply to ceramic tiles with breaking force superior > 3000 N  
No aplica a baldosas cerámicas con fuerza de rotura superior > 3000 N

WHITE BODY / REVESTIMIENTO POROSA		GRUPO BIII -GL (ANEXO L)		
	Test standard Norma de ensayo	Units Unidades	Product standard Requisito	Average values Valores promedio
<b>DIMENSIONS AND SUPERFICIAL ASPECT / DIMENSIONES Y ASPECTO SUPERFICIAL</b>				
	UNE-EN-ISO-10545		UNE-EN-14411	
Length and width / Longitud y anchura	Parte 2	%	± 0,5	Cumple
Thickness / Espesor	Parte 2	%	± 10	Cumple
Straightness of sides / Rectitud de lados	Parte 2	%	± 0,3	Cumple
Rectangularity / Ortogonalidad	Parte 2	%	± 0,5	Cumple
Surface planarity / Planitud de superficie	Parte 2			
Central curvature / Curvatura central		%	+ 0,5 - 0,3	Cumple
Lateral curvature / Curvatura lateral		%	+ 0,5 - 0,3	Cumple
Warping / Alabeo		%	± 0,5	Cumple
Surface quality / Aspecto superficial	Parte 2	%	Min 95	Cumple
<b>PHYSICAL PROPERTIES / PROPIEDADES FÍSICAS</b>				
Water absorption / Absorción de agua	Parte 3	%	E > 10	Cumple
Breakage strenght / Fuerza de rotura	Parte 4	N	≥ 600	Cumple
* Bending strenght / Resistencia a la flexión	Parte 4	N/mm <sup>2</sup>	≥ 12	Cumple
Impact resistance / Resistencia al impacto	Parte 5		No exigida	-
Abrasion resistance / Resistencia a la abrasión				
Deep abrasion / Abrasión profunda (UGL: No esmaltadas)	Parte 6	mm <sup>2</sup>	No aplica	-
Surface abrasion / Abrasión superficial (GL: Esmaltadas)	Parte 7	PEI	No aplica	-
Thermal expansion coeficient / Coeficiente de dilatación térmica lineal	Parte 8	°C <sup>-1</sup>	No exigida	-
Resistance to thermal shock / Resistencia al choque térmico	Parte 9		No exigida	-
Resistance to cracking / Resistencia al cuarteo (GL: Esmaltadas)	Parte 11		Exigida	Resiste
Frost resistance / Resistencia a la helada	Parte 12		No exigida	-
Friction coeficient / Deslizamiento				
Coefficient of friction / Coeficiente de fricción (Tortus)	Parte 17		No aplica	-
Pendulum / Péndulo	ENV 12633		No aplica	-
Ramp (boots) / Rampa (botas)	DIN 51130		No aplica	-
Ramp (barefoot) / Rampa (pies descalzos)	DIN 51097		No aplica	-
<b>CHEMICAL PROPERTIES / PROPIEDADES QUÍMICAS</b>				
Resistance to staining / Resistencia a las manchas	Parte 14		≥ 3	5
Resistance to chemical attack / Resistencia a productos químicos	Parte 13			
Resistance to low concentration acids / Resistencia a ácidos de baja concentración			No exigida	GLA
Resistance to low concentration alkalis / Resistencia a álcalis de baja concentración			No exigida	GLA
Resistance to high concentration acids / Resistencia a ácidos de alta concentración			No exigida	GHA
Resistance to high concentration alkalis / Resistencia a álcalis de alta concentración			No exigida	GHA
Resistance to domestic products and salts for swimming pools / Resistencia a productos domésticos y sales para piscinas			≥ GB	GA
Emission of lead and cadmium / Emisión de plomo y cadmio	Parte 15		No exigida	-
<b>SECURITY / SEGURIDAD</b>				
Euroclass. Fire resistance / Euroclase. Resistencia al fuego	Decisión 96/603/CE Modificada		-	A1-A1 <sub>f</sub>

\* Does not apply to ceramic tiles with breaking force superior > 3000 N  
No aplica a baldosas cerámicas con fuerza de rotura superior > 3000 N

# Technical Features.


Características técnicas.

RED BODY / GRES PASTA ROJA		GRUPO BIIA -GL (ANEXO J)		
	Test standard Norma de ensayo	Units Unidades	Product standard Requisito	Average values Valores promedio
<b>DIMENSIONS AND SUPERFICIAL ASPECT / DIMENSIONES Y ASPECTO SUPERFICIAL</b>		<b>UNE-EN-ISO-10545</b>		
Length and width / Longitud y anchura	Parte 2	%	± 0,6	Cumple
Thickness / Espesor	Parte 2	%	± 5	Cumple
Straightness of sides / Rectitud de lados	Parte 2	%	± 0,5	Cumple
Rectangularity / Ortogonalidad	Parte 2	%	± 0,5	Cumple
Surface planarity / Planitud de superficie	Parte 2			
Central curvature / Curvatura central		%	± 0,5	Cumple
Lateral curvature / Curvatura lateral		%	± 0,5	Cumple
Warping / Alabeo		%	± 0,5	Cumple
Surface quality / Aspecto superficial	Parte 2	%	Min 95	Cumple
<b>PHYSICAL PROPERTIES / PROPIEDADES FÍSICAS</b>				
Water absorption / Absorción de agua	Parte 3	%	3% < E ≤ 6%	Cumple
Breakage strenght / Fuerza de rotura	Parte 4	N	≥ 1000	Cumple
* Bending strenght / Resistencia a la flexión	Parte 4	N/mm <sup>2</sup>	≥ 22	Cumple
Impact resistance / Resistencia al impacto	Parte 5		No exigida	-
<b>Abrasion resistance / Resistencia a la abrasión</b>				
Deep abrasion / Abrasión profunda (UGL: No esmaltadas)	Parte 6	mm <sup>2</sup>	No aplica	-
Surface abrasion / Abrasión superficial (GL: Esmaltadas)	Parte 7	PEI	Exigida	Según modelo
Thermal expansion coeficient / Coeficiente de dilatación térmica lineal	Parte 8	°C <sup>-1</sup>	No exigida	-
Resistance to thermal shock / Resistencia al choque térmico	Parte 9		No exigida	-
Resistance to cracking / Resistencia al cuarteo (GL: Esmaltadas)	Parte 11		Exigida	Resiste
Frost resistance / Resistencia a la helada	Parte 12		No exigida	-
<b>Friction coeficient / Deslizamiento</b>				
Coefficient of friction / Coeficiente de fricción (Tortus)	Parte 17		No aplica	-
Pendulum / Péndulo	ENV 12633		No aplica	-
Ramp (boots) / Rampa (botas)	DIN 51130		No aplica	-
Ramp (barefoot) / Rampa (pies descalzos)	DIN 51097		No aplica	-
<b>CHEMICAL PROPERTIES / PROPIEDADES QUÍMICAS</b>				
Resistance to staining / Resistencia a las manchas	Parte 14		≥ 3	5
Resistance to chemical attack / Resistencia a productos químicos	Parte 13			
Resistance to low concentration acids / Resistencia a ácidos de baja concentración			No exigida	GLA
Resistance to low concentration alkalis / Resistencia a álcalis de baja concentración			No exigida	GLA
Resistance to high concentration acids / Resistencia a ácidos de alta concentración			No exigida	GHA
Resistance to high concentration alkalis / Resistencia a álcalis de alta concentración			No exigida	GHA
Resistance to domestic products and salts for swimming pools / Resistencia a productos domésticos y sales para piscinas			≥ GB	GA
Emission of lead and cadmium / Emisión de plomo y cadmio	Parte 15		No exigida	-
<b>SECURITY / SEGURIDAD</b>				
Euroclass. Fire resistance / Euroclase. Resistencia al fuego	Decisión 96/603/CE Modificada		-	A1-A1 <sub>f</sub>

\* Does not apply to ceramic tiles with breaking force superior > 3000 N  
No aplica a baldosas cerámicas con fuerza de rotura superior > 3000 N

# Packing List.

Lista de embalaje.



SIZE FORMATO	Piezas/Box	m <sup>2</sup> /Box	Kg/Box	Cajas/Palet	m <sup>2</sup> /Palet	Kg/Palet
60,0 x 120,0 cm.	2	1,44	30	36	51,84	1100
40,0 x 120,0 cm.	3	1,44	26,30	20	28,80	538
30,0 x 90,0 cm.	5	1,35	24,50	60	81,00	1483
30,0 x 60,0 cm.	6	1,08	22,00	72	77,76	1596

SIZE FORMATO	Piezas/Box	m <sup>2</sup> /Box	Kg/Box	Cajas/palet	m <sup>2</sup> /Europalet	Kg/Europalet
20,0 x 60,0 cm.	7	0,84	18,9	80	67,2	1532
58,0 x 58,0 cm.	3	1	22,51	40	40	915
33,3 x 50,0 cm.	6	1	18,96	72	72	1380
45,0 x 45,0 cm. (Octavia)	5	1	18,04	68	68	1309
45,0 x 45,0 cm. (Cala/Canet)	6	1,1	21,33	52	57,2	1112
33,3 x 33,3 cm.	9	1	17,39	93	93	1578

\* Indicated weights are approximed  
\* Los pesos indicados son aproximados

The colors reproduced in this catalogue are purely illustrative and can differ from the original pieces. The company declines any responsibility.  
Los colores reproducidos en este catálogo son puramente orientativos y pueden variar respecto a la pieza original. La empresa declina toda responsabilidad.

Price codes and product codes should be checked, since there may be typographical errors. We always recommend consulting the website or the comercial as the products could undergo price code, format or packing changes.  
Los códigos de precios y referencias deben verificarse ya que puede haber errores tipográficos. Es recomendable consultar la web o al comercial ya que cualquier producto de este catálogo puede sufrir cambios en códigos de venta, formatos, packing.

**01**  
Collection name /  
Nombre de la colección

**02**  
Uses /  
Usos

**03**  
Graphic description /  
Descripción gráfica de la pieza

**04**  
Name and size piece /  
Nombre y formato de la pieza

**05**  
Page number /  
Número de página

01

02

03

04

05

EL MOLINO Ceramic manufacturer since 1922

**HALIFAX**  
Wall tile / Revestimiento  
Floor tile / Pavimento

	HALIFAX PERLA 30 x 60 cm Rect. EM.18		HALIFAX RELIEF PERLA 30 x 60 cm Rect. EM.18
	HALIFAX SILVER 30 x 60 cm Rect. EM.18		HALIFAX RELIEF SILVER 30 x 60 cm Rect. EM.18
	HALIFAX GRIS 30 x 60 cm Rect. EM.18		HALIFAX RELIEF GRIS 30 x 60 cm Rect. EM.18
	HALIFAX MARENGO 30 x 60 cm Rect. EM.18		HALIFAX RELIEF MARENGO 30 x 60 cm Rect. EM.18
	HALIFAX GRARITO 30 x 60 cm Rect. EM.18		HALIFAX RELIEF GRARITO 30 x 60 cm Rect. EM.18

282

06

GENERAL 2023/24

**HALIFAX**  
Wall tile / Revestimiento  
Floor tile / Pavimento

WALL: HALIFAX GRIS 30x60  
HALIFAX PERLA 30x60

FLOOR: HALIFAX GRIS 30x60



07

**06**  
Image description /  
Descripción del ambiente

**07**  
Collection image /  
Ambiente de la colección

**08**  
Technical features /  
Características técnicas de la colección

**09**  
Packing list /  
Lista de embalaje

Technical features:

- WALL TILE / REVESTIMIENTO
- FLOOR TILE / PAVIMENTO
- PORCELAIN TILES / PORCELÁNICO
- MATT / MATE
- RECTIFIED / RECTIFICADO
- DIGITAL PRINTING / IMPRESIÓN DIGITAL
- SHADE VARIATION / DESTONIFICADO NATURAL
- SHADE VARIATION / DESTONIFICADO NATURAL - V1
- FROST RESISTANCE / RESISTENCIA A LA HELADA
- THICKNESS / ESPESOR 8,00MM

Packing list

30 x 60 cm	Pieces/Box	m <sup>2</sup> /Box	kg/Box	Cases/Pallet	Cases/Europallet	m <sup>2</sup> /Pallet	m <sup>2</sup> /Europallet	kg/Pallet	kg/Europallet
	6	108	202	72	72	7776	7776	18144	18144

283

09

**TECHNICAL FEATURES / CARACTERÍSTICAS TÉCNICAS**

The meaning of the symbols and classifications used in this catalogue / Significado de los símbolos y clasificaciones utilizados en el catálogo.

- WALL TILE / REVESTIMIENTO
- FLOOR TILE / PAVIMENTO
- RED BODY / PASTA ROJA
- WHITE BODY / PASTA BLANCA
- PORCELAIN TILES / PORCELÁNICO
- MATT / MATE
- GLOSS / BRILLO
- SATIN / SATINADO
- METALLIC / METALIZADO
- POLISHED / PULIDO
- SEMI-POLISHED / LAPADO
- RELIEF / RELIEVE
- HIGH RELIEF / ALTO RELIEVE
- RECTIFIED / RECTIFICADO
- DIGITAL PRINTING / IMPRESIÓN DIGITAL
- FULL BODY / TODO MASA
- SHADE VARIATION / DESTONIFICADO NATURAL
- INTERLOCKING / ENCAJADO
- THICKNESS MM / ESPESOR MM

**TECHNICAL FEATURES / CARACTERÍSTICAS TÉCNICAS**

The meaning of the symbols and classifications used in this catalogue / Significado de los símbolos y clasificaciones utilizados en el catálogo.

- CLASS 0 / CLASE 0
- CLASS 1 / CLASE 1
- CLASS 2 / CLASE 2
- CLASS 3 / CLASE 3
- ANTIBACTERIAL / ANTIBACTERIANO
- FROST RESISTANCE / RESISTENCIA A LA HELADA
- SLIP-RESISTANT SURFACE / RESISTENCIA AL DESLIZAMIENTO
- ABRASION RESISTANCE (PEI) / RESISTENCIA A LA ABRASIÓN (PEI)
- IN & OUT GLAZE: SLIP RESISTANCE & EASY CLEANING . SUITABLE FOR INDOOR & OUTDOOR  
IN & OUT ESMALTE: ANTIDESLIZANTE / FÁCIL DE LIMPIAR. PARA USO DE INTERIOR Y EXTERIOR

# Tile-laying, cleaning and care recommendations

## 1. CHECK THE PRODUCT AGAINST THE DELIVERY NOTE

It is important to check that the product you have received corresponds to what you ordered. To facilitate this process, we provide a series of references on the tops of the boxes so you can verify the following information:

**Model:** The basic identification of all our products. This gives the product name as well as its colour.  
**Format:** The size of the tiles. This figure is given in both centimetres and inches.  
**Approximate m<sup>2</sup>:** The approximate surface area that the contents of the box will cover.  
**Kilos:** The weight of the box.  
**No. of tiles:** The number of tiles in the box.  
**Calibre:** The grouping of the content of the box by size.  
**Tone:** The colour shade of the set of tiles you have been sent.  
**EAN Code:** An exclusive product code that consists of a series of bars that can be read by a scanner to identify the product.  
**Lot No.:** The number that allows us to trace the product.

## 2. PREPARE THE MATERIALS YOU NEED

To lay ceramic tiles correctly you will need a set of tools to facilitate the process, which are listed below:

A. Adhesive cement: This should have an adherence capacity of C-2, which is suitable for laying porcelain tiles with a water absorption of less than 0.5% (BLA group, UNE-EN 14411 ISO13006)  
 B. Suction tile lifters. These will help you to handle the tiles  
 C. Manual leveller, chalk reel and tape measure for taking measurements  
 D. Levelling wedges  
 E. Tile spacers  
 F. Grouting material  
 G. Palette  
 H. 10 mm toothed trowel  
 I. Bucket, mop and sponge  
 J. Cleaning trowel  
 K. Flexible rubber mallet; not a rigid one  
 L. Adjustable pulling clamp

## 1. COMPRUEBA EL ALBARÁN Y VERIFICA EL PRODUCTO

Es importante comprobar que el producto cerámico recibido se corresponde con nuestro pedido de compra. Para facilitar este proceso, especificamos una serie de referencias en las cubiertas de las cajas de nuestros productos para que puedas verificar:

**Modelo:** El elemento básico de identidad de cada uno de nuestros productos. Indica tanto el nombre como el color del producto.  
**Formato:** Tamaño de las piezas. Lo encontrarás en centímetros y pulgadas  
**M<sup>2</sup> aproximados:** superficie aproximada dispuesta en la caja.  
**Kilogramos:** Peso de la caja.  
**Número de piezas:** Número de piezas que incluye la caja.  
**Calibre:** Agrupación del contenido de la caja según su dimensión.  
**Tono:** Se trata del matiz de color que tiene la partida de azulejos que has recibido.  
**Código EAN:** Es un código exclusivo del producto, representado por barras y legibles por escáner, que permite su identificación.  
**Nº Lote:** Indicador numérico que nos permite conocer la trazabilidad del producto.

## 2. PREPARA LOS MATERIALES QUE VAS A NECESITAR

Para poder realizar una correcta colocación cerámica vas a necesitar una serie de instrumentos de apoyo que te facilitarán el trabajo y que te enumeramos a continuación:

A. Cemento de agarre. Deberá tener capacidad de adherencia C-2, apropiada para instalar pavimento porcelánico de absorción de agua inferior a 0,5% (Grupo Bla, UNE-EN 14411 ISO13006)  
 B. Ventosas. Te servirán para la manipulación de las piezas  
 C. Nivel manual, tiralíneas y flexómetro para realizar mediciones.  
 D. Cuñas de nivelación  
 E. Crucetas  
 F. Pasta para rejuntar  
 G. Paleta  
 H. Llana dentada de 10 milímetros  
 I. Cubo y fregona / cubeta de limpieza y esponja  
 J. Llana de limpieza  
 K. Maza de goma flexible, no rígida  
 L. Pinza de tracción ajustable

## 3. WALLS FIRST

You should start with the walls in order to avoid any potential damage to the flooring. Make sure you leave enough space for laying the flooring afterwards.

## 4. CHECK THE SURFACE LEVEL

The base of the floor slab or support upon which you are going to lay the tiles should be even so there are no gaps between the support and the back of the tile. However, during the curing process of the adhesive cement, small gaps or imperfections can appear between the tiles so we recommend you use levelling mortar, also known as self-levelling mortar.

This material lets you obtain a solid, smooth and uniform surface that is compatible with the adhesive applied before the installation of the tiles. There are different types of self-levelling mortar available, depending on where they are going to be used (interior or exterior). In addition, the thickness of the layer will depend on the intensity of transit and any difference in gradient to be offset (3-15 mm thick for light transit; 10-40 mm thick for commercial use; and 20-40 mm for intensive industrial transit).

## 5. CHECK THAT THE SURFACE IS FREE FROM DUST

You should also remove any other material such as leftover cement, lime scale, etc. The surface must be completely free from dust, grease and moisture.

## 6. SET A GUIDELINE

The guideline should be parallel to the floor line. This will help you to lay the first tiles and means you will be able to make the most productive use of the tiles you have available.

## 7. HANDLE THE TILES CORRECTLY

Depending on the size of the tile, they may have to be handled by two people. To make this easier, you can use suction tile lifters to give you a better grip.

## 8. CHOOSE THE LAYOUT OF THE TILES

All our tile collections have individual designs. We recommend that you lay them out flat before starting to install them to make sure that the different designs match up with their neighbouring tiles. The results can be amazing!

## 9. CHOOSE THE ADHESIVE CEMENT ACCORDING TO THE INSTRUCTIONS

Adhesive cement is a technical adhesive specially prepared for affixing ceramic tiles. This type of mortar has a high polymer resin content, whose main advantages are excellent elasticity and adherence.

There are various different types of adhesive cement, depending on the type of ceramic tile you wish to lay (white paste, porcelain, etc.), the place you intend to lay them (interior or exterior), and even the weather conditions to which they will be exposed (damp areas, heat, frost, etc.). Both the adhesive and the grout form part of the whole cladding surface, and you should use the ones that are most appropriate for the type of ceramic product and its eventual use.

## 3. PRIMERO EL REVESTIMIENTO

Empezaremos por el revestimiento, para evitar posibles daños posteriores al pavimento. Para ello, respetaremos el espacio suficiente para poder instalarlo posteriormente.

## 4. COMPRUEBA LA NIVELACIÓN

x La base de forjado o soporte sobre el que vas a instalar la baldosa cerámica debe ser homogénea para que no queden huecos entre el soporte y la baldosa cerámica. No obstante, durante el proceso de fraguado del cemento cola, pueden originarse pequeños desniveles o cejas entre las piezas por lo que te recomendamos que utilices mortero de nivelación, también conocido como autonivelante.

Este material te permitirá obtener un soporte sólido y homogéneo, liso y compatible con los adhesivos previos a la instalación del pavimento cerámico. Existen diferentes tipos de autonivelantes en función del uso (interior o exterior). Al mismo tiempo, el espesor de la capa dependerá del tránsito y del desnivel a compensar (de 3 a 15 mm por capa para tránsito ligero; de 10 a 40 mm para uso comercial; y de 20 a 40 mm para tránsito industrial intenso).

## 5. COMPRUEBA QUE LA SUPERFICIE ESTÉ EXENTA DE POLVO

Debes eliminar los restos de otros materiales, como residuos de cemento, cal, etc. Además, la superficie debe estar libre de polvo, grasas y humedad.

## 6. PLANTEA LA LÍNEA MAESTRA

La línea maestra debe ser paralela al pavimento. Te facilitará la instalación de las primeras baldosas y aprovecharás mayor cantidad de material cerámico.

## 7. MANIPULA CORRECTAMENTE LAS PIEZAS

Dependiendo de su dimensión una pieza podría obligatoriamente tener que ser manipulada entre dos personas. Para facilitar el proceso, puedes ayudarte de ventosas con las que conseguirás una mayor adherencia y seguridad.

## 8. SELECCIONA LA DISPOSICIÓN DE LAS PIEZAS

Nuestras colecciones tienen un diseño personalizado para cada una de las piezas. Te recomendamos que las plantees en la propia superficie, antes de su instalación, para asegurarte de situar diseños diferentes en piezas contiguas. El resultado será sorprendente.

## 9. SELECCIONA EL CEMENTO DE AGARRE SIGUIENDO LAS INDICACIONES

El cemento cola es un adhesivo técnico preparado para fijar cerámica. Este tipo de morteros cuentan con un alto contenido de resinas poliméricas y tienen como principales ventajas su elevada elasticidad y su gran adherencia.

Hay variedades distintas de cemento cola en función del tipo de cerámica que se desea pegar (pasta blanca, porcelánico, etc.), del lugar de instalación (interior o exterior), incluso de la climatología a la que se va a exponer el producto (zonas húmedas, calor, hielo, etc.). Tanto el adhesivo como el rejunte forman parte del recubrimiento y debemos aplicar aquellos que sean adecuados para su uso y tipología de producto cerámico.

**HOW TO CHOOSE YOUR ADHESIVE**

According to Spanish and European law (standards EN 12002 and EN 12004 respectively), the type of adhesive for laying tiles must be coded according to common directives to make it easier to choose. This classification is based on the values of: adherence, curing time, slip resistance and open time.

The classification of the adhesive uses a symbol (C, D or R), followed by an abbreviation of the class or classes to which it belongs. This classification is printed on all sacks of adhesive and their explanations are given below:

- C: Cementitious adhesive
- D: Dispersion adhesive
- R: Reactive resin adhesive

Each of these different types may have a further classification according to its characteristics:

- 1: Normal adhesive
- 2: Improved adhesive
- F: Fast-setting adhesive
- T: Adhesive with reduced slip
- E: Adhesive with extended open time
- S1: Deformable adhesive
- S2: Highly deformable adhesive

To make it easier for you to choose, this information is summed up in the table below

TYPE TIPO	CLASS CLASE	DESCRIPTION DESCRIPCIÓN	RECOMMENDED USE CUÁNDO DEBO UTILIZARLO
C	1	Cementitious adhesive with normal setting Adhesivo cementoso de fraguado normal	Interior white porous wall tiles Revestimiento interior de porosa blanca
C	1E	Cementitious adhesive with normal setting and extended open time Adhesivo cementoso de fraguado normal	
C	1F	Fast setting cementitious adhesive Adhesivo cementoso de fraguado rápido	
C	1FT	Fast setting cementitious adhesive with reduced slip Adhesivo cementoso de fraguado rápido con deslizamiento reducido	
C	2	Improved cementitious adhesive Adhesivo cementoso mejorado	Porcelain tiles for interior and exterior walls/floors Revestimiento y pavimento interior y exterior de porcelánico
C	2E	Cementitious adhesive with extended open time Adhesivo cementoso con tiempo abierto ampliado	
C	2F	Fast setting improved cementitious adhesive Adhesivo cementosomejorado de fraguado rápido	
C	2S1	Improved deformable cementitious adhesive Adhesivo cementoso mejorado deformable	
C	2S2	Improved highly deformable cementitious adhesive Adhesivo cementoso mejorado altamente deformable	
C	2FT	Fast setting improved cementitious adhesive with reduced slip Adhesivo cementoso mejorado fraguado rápido con deslizamiento reducido	
C	2F TS1	Fast setting deformable improved cementitious adhesive with reduced slip Adhesivo cementoso mejorado fraguado rápido con deslizamiento reducido y deformable	

**CÓMO ELEGIR ADHESIVO**

Según recoge la normativa española y europea (UNE-EN 12002 y UNE-EN 12004 respectivamente), la tipología de adhesivos para colocación de baldosas ha de codificarse en función de unas directrices comunes para que resulte más fácil su elección. Dicha clasificación se basa en valores de: adherencia, fraguado, deslizamiento y tiempo abierto.

La designación del adhesivo se realiza con el símbolo (C, D o R), seguido de la abreviatura de la clase o clases a las que pertenece. Esta designación podrás observarla en cualquier saco de adhesivo, y aquí tienes todo su significado:

- C: Adhesivo cementoso
- D: Adhesivo en dispersión
- R: Adhesivo de resinas reactivas

Para cada uno de estos tipos es posible que existan diferentes clases, en función sus características:

- 1: Adhesivo normal
- 2: Adhesivo mejorado
- F: Adhesivo de fraguado rápido
- T: Adhesivo con deslizamiento reducido
- E: Adhesivo con tiempo abierto ampliado
- S1: Adhesivo deformable
- S2: Adhesivo altamente deformable

Para que te resulte más fácil la elección, te resumimos toda la información en la siguiente tabla

**10. SPREADING THE ADHESIVE CEMENT ON THE LEVELLED SURFACE**

Before spreading the adhesive cement, you need to prepare it. To do so, mix the product with water in the proportions indicated by the manufacturer, bearing in mind the length of time it will take to apply, before mixing it in a builders' bucket until you have the appropriate texture to affix the tile correctly.

Following the established guideline, spread the adhesive cement on the compacted and levelled surface with the help of a toothed trowel.

**11. SPREAD THE ADHESIVE CEMENT ON THE BACK OF THE TILE**

You should also spread the adhesive cement on the rib of the ceramic tile so that it creates a double adhesive surface between the surface support and the back of the tile.

Make sure that the layer of adhesive cement is always the same thickness. To do so, you can use a 10 mm toothed trowel to spread the adhesive perpendicularly to the long side of the tile so that any air that might be trapped underneath can escape.

**12. LAYING THE TILE**

Once you have spread the adhesive cement on the back of the tile, affix it to the support surface, which will already have been treated with adhesive cement, following the guidelines you established earlier. Affix the tile by tapping it gently with the flexible rubber mallet to get rid of any possible air bubbles in the adhesive cement.

Once you have spread the mortar you can start laying the tiles, bearing in mind that you need to keep a minimum joint of at least 2 mm. The same distance between each tile can be replicated with the help of tile spacers.

**13. LEVELLING SYSTEM**

For rectified floors and walls, we recommend the RLS Levelling System. This method works as follows:

**13.A SETTING THE BASE/CLIP**

1. After spreading the adhesive cement, insert the clips underneath the tiles on all four sides.
2. For large tiles, use more clips on each side.
3. Lay the tile and tap with the rubber mallet.

**13.B INSERTING THE WEDGES**

1. Insert the wedges in the clip slot, making sure you don't pass the breakpoint.
2. We recommend the use of adjustable traction pliers to make this task easier.

**13.C REMOVING THE SUPPORT**

Once the adhesive cement has set, to remove the clip you simply need to tap it with the rubber mallet or the tip of your toe in the direction of the joint.

**10. EXTIENDE EL CEMENTO DE AGARRE SOBRE LA SUPERFICIE YA NIVELADA**

Antes de extenderlo, debemos prepararlo. Para ello mezclaremos en la proporción indicada por el fabricante el producto y el agua, teniendo en cuenta el tiempo de aplicación, para, posteriormente, batirlo en un capazo hasta que obtengamos la textura adecuada para poder instalar la baldosa de forma correcta.

Siguiendo la línea maestra establecida, extenderemos con ayuda de la llana dentada, el cemento de agarre sobre la superficie ya compactada y nivelada.

**11. REPARTE EL CEMENTO SOBRE LA PIEZA CERÁMICA**

Extenderemos también cemento de agarre sobre la costilla de la pieza cerámica, de manera que se genere un doble encolado, tanto en el soporte del forjado como en la costilla la pieza.

Asegúrate de que la capa de cemento cola tenga siempre el mismo grosor. Para conseguirlo nos ayudaremos de una llana dentada con un tamaño de diente de 10 mm, y distribuiremos el adhesivo en dirección perpendicular al lado largo de la pieza para que el posible aire que pueda quedar debajo pueda escapar.

**12. INSTALA LA PIEZA**

Una vez encolada la parte trasera de la pieza con el cemento de agarre, procederemos a acoplarla en la superficie ya trazada previamente con cemento de agarre, siguiendo la línea maestra trazada. Asentaremos la pieza golpeando suavemente con la maza de goma flexible para eliminar posibles burbujas de aire producidas en el cemento cola.

Una vez se haya colocado el mortero, se pueden empezar a colocar las piezas teniendo en cuenta que entre ellas debe guardarse una junta mínima de al menos 2 mm. Esta distancia entre piezas se puede mantener con la ayuda de crucetas de separación.

**13. SISTEMA DE NIVELACIÓN**

Para pavimentos y revestimientos rectificadas se recomienda el Sistema de Nivelación RLS. El modo de uso es el siguiente:

**13.A COLOCACIÓN DEL SOPORTE**

1. Después de extender el cemento cola, colocar los soportes debajo de las piezas en los 4 lados.
2. Para piezas de gran tamaño usar más soportes por lado.
3. Colocar la baldosa y golpear con el mazo de goma.

**13.B INSERCCIÓN DE LAS CUÑAS**

1. Insertar las cuñas en el alojamiento apretando sin superar el punto de rotura.
2. Para facilitar esta tarea se aconseja el uso de la pinza de tracción ajustable.

**13.C ELIMINACIÓN DEL SOPORTE**

Una vez fraguado el cemento cola, para arrancar el soporte basta con golpear con el mazo de goma o con la punta del pie en la dirección de la junta.

14. ADHERE TO THE MINIMUM JOINT WIDTH

The tables given below give the general recommendations for sizing the width of the joint depending on whether it is for:

- Laying joints: these offset dimensional variations and are found between the tiles.
- Perimeter joints: these reduce the build-up of structural pressure between elements that restrict movement.
- Partition joints: these prevent the impact of contractions and dilations.
- Structural joints: these are intended to absorb structural movements.

14. RESPETAR EL ANCHO MÍNIMO DE JUNTA

En las tablas que se presentan a continuación se definen las recomendaciones generales para el dimensionamiento del ancho de junta en función ésta sea de:

- Colocación; compensa desviaciones dimensionales y se encuentra entre baldosas.
- Perimetral, reduce la tensión en el encuentro entre elementos que limitan el movimiento.
- De partición, evita que se acumulen dilataciones y contracciones.
- Estructural, absorbe los movimientos estructurales.

INTERIOR					
TYPE OF JOINT TIPO DE JUNTA	FLOORS - PAVIMENTO		WALLS - REVESTIMIENTO		
	When should I use it? ¿Cuándo debo plantearla?	How wide should it be? ¿Cuánto debe medir?	When should I use it? ¿Cuándo debo plantearla?	How wide should it be? ¿Cuánto debe medir?	
LAYING JOINT JUNTA DE COLOCACIÓN	Across the whole area En toda la superficie	Rectified Rectificado	> 2 mm	Rectified Rectificado	> 1,5 mm
		No rectified No rectificado	> 2,5 mm	No rectified No rectificado	> 2,5 mm
PERIMETER JOINT JUNTA PERIMETRAL	At the edge of the section in rooms larger than 7 m <sup>2</sup> En el perímetro del paño en estancias mayores a 7m <sup>2</sup>	> 5 mm	At the edge of the section in rooms larger than 7 m <sup>2</sup> En el perímetro del paño en estancias mayores a 7m <sup>2</sup>	> 5 mm	
PARTITION JOINT JUNTA DE PARTICIÓN	In areas of 40 - 80 m <sup>2</sup> En superficies de 40 a 80 m <sup>2</sup>	> 5 mm	In areas of 40 - 80 m <sup>2</sup> En superficies de 40 a 80 m <sup>2</sup>	> 5 mm	
STRUCTURAL JOINT JUNTA ESTRUCTURAL	Always, as a continuation of the building's structural joint. Siempre. Continuando con la junta estructural del edificio.	The same as the structural joint of the support. La de la junta estructural del soporte.	Always, as a continuation of the building's structural joint. Siempre. Continuando con la junta estructural del edificio.	The same as the structural joint of the support. La de la junta estructural del soporte.	

EXTERIOR					
TYPE OF JOINT TIPO DE JUNTA	FLOORS - PAVIMENTO		WALLS - REVESTIMIENTO		
	When should I use it? ¿Cuándo debo plantearla?	How wide should it be? ¿Cuánto debe medir?	When should I use it? ¿Cuándo debo plantearla?	How wide should it be? ¿Cuánto debe medir?	
LAYING JOINT JUNTA DE COLOCACIÓN	Across the whole area En toda la superficie	Rectified Rectificado	> 2 mm	Across the whole area En toda la superficie	> 2,5 mm
		No rectified No rectificado	> 2,5 mm		
PERIMETER JOINT JUNTA PERIMETRAL	At the edge of the section in rooms larger than 7 m <sup>2</sup> En el perímetro del paño en estancias mayores a 7m <sup>2</sup>	> 5 mm	At the edge of the section and in interior corners, and in general at unique points where it is necessary for the ceramic cladding to move. En el perímetro del paño y esquinas interiores, y en general en aquellos puntos singulares en los que sea necesario el movimiento del revestimiento cerámico.	> 5 mm	
PARTITION JOINT JUNTA DE PARTICIÓN	In areas of 20 - 40 m <sup>2</sup> or every 8-10 linear metres En superficies de 20 a 40 m <sup>2</sup> o cada 8 a 10 m lineales	> 5 mm	In areas of 9 - 12 m <sup>2</sup> or every 8-10 linear metres, being particularly restrictive if the ceramic tiles are dark. De 9 a 12 m <sup>2</sup> o cada 8 a 10 m. lineales especialmente restrictivo en caso de que el producto cerámico sea de color oscuro.	8 y 10 mm	
STRUCTURAL JOINT JUNTA ESTRUCTURAL	Always, as a continuation of the building's structural joint. Siempre. Continuando con la junta estructural del edificio.	The same as the structural joint of the support. It must include a polyurethane strand or a compensation profile. La de la junta estructural del soporte. Debe incluir cordón de poliuretano o perfil de compensación.	Always, as a continuation of the building's structural joint. Siempre. Continuando con la junta estructural del edificio.	The same as the structural joint of the support. It must include a polyurethane strand or a compensation profile of 6 - 35 mm. La de la junta estructural del soporte. Debe incluir cordón de poliuretano o perfil de compensación de 6 a 35 mm.	

15. SELECT THE GROUTING MATERIAL

The table below gives recommendations based on the EN 13888 standard for the grouting material to be used depending on the type of joint, and the specific commercial reference for each case according to whether the laying surfaces are interior or exterior and whether the material is for floor or wall tiles.

15. SELECCIONA EL MATERIAL DE REJUNTE

A continuación se presenta una recomendación basada en la norma UNE EN 13888 acerca del material de rejunte a utilizar en función del tipo de junta, así como una referencia comercial específica para cada caso en función de si las superficies de colocación son interiores o exteriores y el material a colocar sea pavimento o revestimiento.

TYPES OF GROUTING MATERIAL

CG1 Standard cementitious grout  
CG2 Improved cementitious grout  
RG Reactive resins (usually epoxy )

TIPOS DE MATERIAL DE REJUNTADO

CG1 Rejuntado cementoso normal  
CG2 Rejuntado cementoso mejorado  
RG Resinas sintéticas (generalmente epoxi)

INTERIOR				
AS PER THE UNE EN 13888 STANDARD SEGÚN NORMATIVA UNE EN 13888		RECOMMENDED COMMERCIAL PRODUCT REFERENCIA COMERCIAL RECOMENDADA		
Floors Pavimento	Walls Revestimiento	Floors Pavimento	Walls Revestimiento	
TYPE CG2 Improve cementitious grout Rejuntado cementoso mejorado	TYPE CG1, TYPE CG2 RG shower zones RG zonas de ducha	Fugabella ECO Porcelana 0-5 (CG2'WA) (0 a 5 mm)	Fugabella ECO Porcelana 0-5 (CG2'WA) (0 - 5 mm)	
MINIMUM TYPE CG2 Improved cementitious grout Rejuntado cementoso mejorado	MINIMUM TYPE CG2 Improved cementitious grout Rejuntado cementoso mejorado	Fugabella ECO PU (8 a 35 mm)	Fugabella ECO PU 40 (6 a 35 mm)	
MINIMUM TYPE CG2 Improved cementitious grout Rejuntado cementoso mejorado	MINIMUM TYPE CG2 Improved cementitious grout Rejuntado cementoso mejorado	Fugabella ECO PU (8 a 35 mm)	Fugabella ECO PU (8 a 35 mm)	
In areas of 40 - 80 m2 En superficies de 40 a 80 m2	> 5 mm	In areas of 40 - 80 m2 En superficies de 40 a 80 m2	> 5 mm	
MINIMUM TYPE CG2 Improved cementitious grout Rejuntado cementoso mejorado	MINIMUM TYPE CG2 Improved cementitious grout Rejuntado cementoso mejorado	Fugabella ECO PU 40 (6 a 35 mm)	Fugabella ECO PU 40 (6 a 35 mm)	

INTERIOR				
AS PER THE UNE EN 13888 STANDARD SEGÚN NORMATIVA UNE EN 13888		RECOMMENDED COMMERCIAL PRODUCT REFERENCIA COMERCIAL RECOMENDADA		
Floors Pavimento	Façades Fachadas	Floors Pavimento	Façades Fachadas	
TYPE CG2 RG for the food industry, healthcare buildings and chemical aggression RG usos alimentarios, sanitarios y de agresividad química	TYPE CG2	Fugabella ECO Porcelana 0-5 (CG2'WA) (0 a 5 mm)	Fugabella ECO 2-12 (CG2'WA) (2 a 12 mm)	
MINIMUM TYPE CG2 RG for the food industry, healthcare buildings and chemical aggression RG para usos alimentarios, sanitarios y de agresividad química	MINIMUM TYPE CG2	Fugabella ECO PU 40 (6 a 35 mm)	Fugabella ECO PU (8 a 35 mm)	
MINIMUM TYPE CG2 RG for the food industry, healthcare buildings and chemical aggression MÍNIMO TIPO CG2 RG para usos alimentarios, sanitarios y de agresividad química	MINIMUM TYPE CG2	Fugabella ECO PU (8 a 35 mm)	Fugabella ECO PU (8 a 35 mm)	
MINIMUM TYPE CG2 RG for the food industry, healthcare buildings and chemical aggression RG para usos alimentarios, sanitarios y de agresividad química	MINIMUM TYPE CG2	Fugabella ECO PU 40 (6 a 35 mm)	Fugabella ECO PU (8 a 35 mm)	
MINIMUM TYPE CG2 Improved cementitious grout Rejuntado cementoso mejorado	MINIMUM TYPE CG2	Fugabella ECO PU 40 (6 a 35 mm)	Fugabella ECO PU 40 (6 a 35 mm)	

**16. PREPARING AND APPLYING THE GROUT**

The preparation of the grout follows a similar process to that of the adhesive cement. Consequently, you mix the product with water in the proportions indicated by the manufacturer before spreading the grout in the gap between the tiles and affixing it with the help of a grouting trowel. You need to bear in mind the timings recommended by the manufacturer.

**17. REMOVING EXCESS GROUT AND CLEANING THE SURFACE**

After spreading the grout it is essential to clean the area thoroughly to remove any residue and general dirt from the working area, avoiding the use of abrasive products such as hydrofluoric acids. Once you have finished grouting, remove any excess material before it has the chance to harden. We recommend the use of a slightly acidic detergent that does not give off any toxic fumes and will not affect either the grouting itself, the material or the user, such as Fila Deterdek. In the case of epoxy resin grouts, we recommend the use of a specific epoxy residue cleaner such as Fila CR10.

**18. OBSERVE THE DRYING TIMES GIVEN BY THE MANUFACTURER**

Although each manufacturer gives a specific drying time for adhesive cement, in general terms it should be left to dry for at least 24 hours, after which you can start the grouting process.

**18. RECYCLING**

All our packaging and products are recyclable, so we recommend you dispose of them at the appropriate selective collection points. Please deal with them according to the waste management regulations applicable in your country, specifically those for packaging waste and ceramic claddings.

**AFTER LAYING THE TILES**

To ensure the optimum condition of the ceramic tiles and any special features during their lifespan, once they have been installed according to our recommendations you should follow the cleaning and maintenance instructions provided to avoid damaging the ceramic and to maintain its beautiful appearance.

We recommend you take great care to maintain your ceramic products frequently, protecting them from any aggressive elements or environments and making sure to avoid the use of abrasive cleaning products and methods.

To get rid of general dirt on ceramic floors and walls you can use hot water, cloths or sponges, mops or organic solvents; never use scouring pads (except for the very first clean after laying to remove resistant materials). Always follow the manufacturers' instructions in the case of specific cleaning products and avoid the use of hydrochloric acids. In the case of tiles with metal features, we recommend you avoid the use of cleaning products that contain acids.

Due to the habitual use of the ceramic tiles they may come into contact with a specific type of dirt that calls for more specific cleaning. There are a huge variety of products on the market for each type of stain, and you should pay attention to the recommendations for use and, if necessary, ask for further advice.

**16. PREPARACIÓN Y APLICACIÓN DEL REJUNTADO**

La preparación de la pasta de rejuntado sigue un proceso similar al del cemento cola. De este modo, mezclaremos en la proporción indicada por el fabricante, el producto y agua para posteriormente extender el material de rejuntado entre la separación que hay entre las piezas y fijarlo con la ayuda de una llana de rejuntado. Es necesario tener en cuenta los tiempos recomendables por el fabricante.

**17. RETIRA EL MATERIAL SOBRANTE Y LIMPIA LA SUPERFICIE**

Después de la colocación es fundamental realizar una buena limpieza para eliminar residuos de junta y en general suciedad de la obra evitando el uso de productos abrasivos como ácidos fluorhídricos. Una vez finalizado el proceso de rejuntado debemos retirar el material sobrante antes de que se endurezca. Te aconsejamos el empleo de un detergente de acción ligeramente ácida que no despidan humos tóxicos y respete las juntas, el material y el usuario, como Fila Deterdek. En el caso de juntas de resina epoxi se aconseja utilizar un limpiador específico de residuos epoxi, como Fila CR10.

**18. RESPETA EL TIEMPO DE SECADO INDICADO POR EL FABRICANTE**

Aunque cada fabricante especifica el tiempo de secado del cemento cola, por lo general lo dejaremos secar al menos 24 horas, y tras este plazo de tiempo, procederemos al proceso de rejuntado.

**18. RECICLA**

Tanto nuestros envases como nuestros productos son reciclables por lo que te recomendamos que utilices los puntos de recogida selectiva. Gestiónalos según la normativa de gestión de residuos y con las premisas específicas para "residuos de envases" y "recubrimientos cerámicos" aplicables en tu país.

**DESPUÉS DE LA COLOCACIÓN**

Para asegurar el buen estado de las baldosas cerámicas y piezas especiales durante todo el período de uso, una vez instaladas siguiendo nuestras recomendaciones, es necesario seguir las indicaciones de limpieza y mantenimiento para no dañar el producto cerámico y mantener su belleza intacta.

Se recomienda prestar un cuidado frecuente en el mantenimiento habitual de las piezas cerámicas, conservándolas y protegiéndolas de elementos o ambientes agresivos y evitando métodos y productos de limpieza abrasivos.

Para eliminar la suciedad general en pavimento y revestimiento se puede utilizar agua caliente, paños o esponjas, mopas, fregonas o disolventes orgánicos; nunca estropajos (salvo en la primera limpieza de obra en materiales resistentes). Se deben seguir las instrucciones de los fabricantes en el caso de limpiadores específicos y se ha de evitar el uso de ácidos clorhídricos. En el caso de piezas con aplicaciones de metales se recomienda evitar el uso de limpiadores con ácidos.

Debido a un uso habitual las piezas pueden entrar en contacto con suciedad más específica que requiere una limpieza más particular. En el mercado existe una gran variedad de productos específicos para cada tipo de manchas, se debe prestar atención a las recomendaciones de uso y si es necesario, solicitar indicaciones.

TYPE OF EMBEDDED DIRT - TIPO DE SUCIEDAD INCRUSTADA	RECOMMENDED PRODUCT PRODUCTO A UTILIZAR
Acrylic sprays - Sprays acrílicos	FILANOPAINT STAR
Adhesive cement residue - Residuos de cemento de colocación	DETERDEK
Alkyd and nitro-synthetic enamels - Esmaltes alquídicos y nitro sintéticos	FILANOPAINT STAR
Epoxy resin grout residue, vitrified or resinous residue - Residuos de junta epoxi, vitrificada, resinosa	FILACR10
Felt-tip pen ink - Tinta de rotulador	FILAPS87
Glue residue - Residuos de pegamento	FILAZERO SIL
Graffiti paint - Pintadas de graffiti	FILANOPAINT STAR
Heavy organic dirt: food, grease, oils - Suciedad orgánica intensa: comidas, grasas, aceites	FILAPS87
Inks/dyes - Tintes	FILAPS87
Interior mould from condensation - Moho interior por condensación	FILAACTIVE 1
Light organic dirt (daily cleaning) - Suciedad orgánica ligera (limpieza diaria)	FILACLEANER
Lime scale - Residuos calcáreos	DETERDEK
Metal scratches - Rayas metales	DETERDEK
Plastic paint - Pintura plástica	FILAPS87
Polyurethane foam residue - Residuos de cinta adhesiva	FILAZERO SIL
Residuos de detergentes y jabones - Soap or detergent residue	FILAPS87
Residuos de espuma poliuretánica - Polyurethane foam residue	FILAZERO SIL
Rubber, tyre marks - Goma, neumáticos	FILAPS87
Rust deposits - Depósitos de óxidos	DETERDEK
Silicone residue - Residuos de silicona	FILAZERO SIL
Tree sap - Resina de árboles	FILAZERO SIL
Verdigris, algae, moss, lichen and exterior blackening - Verdín, algas, musgos, líquenes y ennegrecidos exteriores	FILAALGAE NET

## MAINTENANCE

Before attempting to remove a stain with aggressive agents, we recommend you check its effect on a small area of the tiling and grouting in a perimeter area out of sight in order to avoid any deterioration or significant changes in the surface of the tile.

Whatever the case, it is advisable to provide the client with information on which cleaning agents are recommended for removing stains and any adhesive materials used in laying the tiles. You should pay particular attention to both the initial cleaning and subsequent maintenance of polished floors and wall claddings. In the case of polished porcelain flooring, the polishing process opens up the surface micro-pores of the tiles which means they are more susceptible to staining from certain liquids.

For polished porcelain floors it is very important that any agent which might affect them (oils, fizzy drinks, alcoholic drinks and acids) are cleaned with water as soon as possible to avoid longer exposure of the tiles and the agent staining them irrevocably. If the stain is left for a long time, it is possible that the flooring itself will be affected. For optimum maintenance, we recommend the use of a neutral detergent with high cleaning power such as FilaCleaner.

## SPECIAL PIECES

Any special complementary pieces that contain metals (gold, silver, copper, etc.), lustres, crushed frits, resins, glass, etc., may have specific characteristics (slight variations in shade, oxidation on contact with the air or moisture, an aged appearance with the passage of time, etc.).

Rectified and/or meshed tiles must be handled with great care to prevent chipping on their edges or scratches on the surface.

When laying glass listels, use non-acetic silicones or adhesives from class C2 and D2.

Complementary pieces are not suitable for outdoor installation, except for those that are attached to a matching based and have been recommended for exteriors.

**CLEANING THE SITE:** Do not allow adhesive material to harden on the piece (clean within 24 hours). Remove any surplus laying material (cements, grout, etc.) with a sponge and plenty of water. Do not use any abrasive products or those with an acid or alkaline base to avoid damaging the surface or the appearance of the tile. Do not use products containing hydrochloric acid or scouring pads that may damage the surface of the tiles.

**MAINTENANCE:** to clean the tiles, do not use powder-based detergents, acidic or alkaline solutions, scouring pads or abrasive elements. The use of a damp cloth with a neutral liquid soap is sufficient. No claims will be accepted in relation to installed material where there is evidence that the laying and maintenance instructions given above have not been adhered to.

## MANTENIMIENTO

Es recomendable antes de intentar eliminar una mancha con agentes agresivos, comprobar su efecto sobre la superficie del revestimiento / pavimento y el material rejuntado, en una zona acotada no visible para prevenir degradaciones o cambios significativos sobre la superficie de la baldosa.

En cualquier caso, es aconsejable facilitar información al cliente sobre que agentes de limpieza son los recomendables para la eliminación de las manchas y los materiales de agarre utilizados en la colocación. Prestaremos especial atención tanto en la limpieza inicial como en el mantenimiento posterior en los pavimentos y revestimientos pulidos.

A los pavimentos porcelánicos pulidos, durante el proceso de pulido, se les abre el microporo de la superficie, lo que significa, que son más susceptibles de ser manchados por determinados líquidos. En aquellos pavimentos porcelánicos pulidos, es muy importante que cualquier agente que pudiera afectarlos (aceites, bebidas gaseosas, bebidas alcohólicas, y ácidos), sean limpiados con agua, a la mayor brevedad posible, para evitar el mayor tiempo de exposición sobre las piezas, y que el agente, manche el pavimento. De permanecer en exposición la mancha durante mucho tiempo, es posible que el pavimento, acabe afectado. Para un buen mantenimiento del pavimento se aconseja el empleo de un detergente neutro de alto poder limpiador como FilaCleaner.

## PIEZAS ESPECIALES

En piezas especiales complementarias donde se hayan utilizado metales (oro, plata, cobre,...), lustres, granillas, resinas, cristal, etc, pueden presentar características particulares (ligeras variaciones de tonalidad, oxidación al contacto con el aire y la humedad, aspecto envejecido con el paso del tiempo,...)

En materiales rectificadas y/o enmallados se requiere manipular con cuidado para prevenir desconchados en sus bordes y rayados superficiales.

Para la colocación de listelos de cristal utilizar siliconas o colas no acéticas de clase C2 y D2.

Las piezas complementarias no son aptas para su instalación en exteriores, excepto aquellas que nacen de su base y esta si está recomendada para su colocación en zonas exteriores.

**LIMPIEZA DE OBRA:** Evitar el fraguado del material de colocación sobre la pieza (limpiar antes de 24 horas). Retirar los restos del material de colocación (cementos, rejunte, etc.) con una esponja y abundante agua. No usar ningún producto abrasivo, ni aplicación con base ácida ni alcalina, para evitar cualquier pérdida de aspecto o ataque superficial. No utilizar productos con ácido clorhídrico ni tampoco estropajos que puedan deteriorar la superficie de las piezas.

**MANTENIMIENTO:** para la limpieza de las piezas, no utilizar detergentes en polvo, ni soluciones ácidas, ni alcalinas, ni estropajos, ni elementos abrasivos. Es suficiente una bayeta húmeda y jabón líquido neutro. No se aceptará reclamación de producto instalado y de la cual se evidencie que no se han seguido los consejos de colocación y las instrucciones anteriormente citadas.

## AFTER-SALES SERVICE

El Molino recommends that all works are undertaken in accordance with the UNE 13800:2017 standard on the general regulations for laying ceramic tiles with an adhesive agent. According to the CTE (the Spanish Technical Building Code) it is the direct responsibility of the site foreman or, in his absence, the buyer, to check and supervise all the material supplied (its quality, the state of the packaging, that the documents provided correspond to the product delivered, etc.).

Our products meet the requirements established by the Ceramic Manufacturing Standard UNE EN 14411:2016.

No claims will be accepted in relation to the installed product in accordance with current legislation.

Any anomaly in product quality must be notified to the Sales Department. To make any complaint about the product, you should state the model, format, tone, calibre, physical products tests, the product identification tag on the packaging and the purchase invoice, as well as any other evidence that may be relevant to reach a decision concerning the complaint.

Claims will not be accepted in cases where the recommendations for the installation and use of our products have not been followed.

## TECHNICAL SOLUTIONS

### INTERIOR RAISED FLOORS

The Raised Floor system for interior spaces is a technical solution for new buildings and refurbishments that will raise the functional floor surface from the floor substrate in order to offer the following advantages: Flexibility in the distribution of the spaces, as the panels can be easily removed and re-positioned.

Practicality in maintenance operations as the panels can be lifted to reach all technical elements beneath. Versatility as the raised floor can also be positioned over a pre-existing floor and can be used to level surfaces with different heights. Aesthetic qualities as this surface guarantees excellent maintainance and durability over time. This system is composed of two main elements: the panel and its support structure.

The panel, is made by gluing a finishing slab of porcelain onto a 3-4 cm support. It is supported by a metallic frame consisting of crossbeams and adjustable pedestal for height adjustment giving a void space between floor substrate and the functional floor surface. In the technical space concealed between the substrate and the floor, any type of technical plant or equipment can be housed. The minimum height of the floor with respect to the support surface varies from 7 to 8 cm, so the solution of the raised floor can also be adapted to pre-existing floors.



## SERVICIO POST-VENTA

El Molino recomienda que todas las obras se realicen siguiendo las indicaciones de la Norma UNE 13800:2017 Reglas Generales para la ejecución de baldosas cerámicas por adherencia. Según el CTE (Código Técnico de la Edificación) es responsabilidad directa de la figura del director de obra o en su defecto del comprador, la supervisión y comprobación del material suministrado (calidad del mismo, estado del embalaje, coincidencia entre la documentación suministrada y el producto de servido, etc.).

Nuestros productos cumplen con los requisitos establecidos por la Norma de Fabricación Cerámica UNE EN 14411:2016.

No se aceptarán reclamaciones sobre producto instalado, atendiendo a la Legislación Vigente.

Cualquier anomalía en la calidad del producto deberá ser comunicada al Departamento Comercial. Para formular reclamación del producto será necesario indicar modelo, formato, tono, calibre, pruebas físicas del producto, como la solapa identificativa del producto en su envase y la factura de compra, así como cualquier otra evidencia, que sea interesante para decidir al respecto.


No se aceptarán reclamaciones en aquellos casos en los que no se hayan seguido las recomendaciones que hacemos constar para la instalación uso y mantenimiento de nuestros productos.

## SOLUCIONES TÉCNICAS


### PAVIMENTO SOBREELEVADO INTERNO

El sistema de suelo sobreelevado técnico está compuesto por dos elementos principales: el panel y su estructura de apoyo. El panel, se realiza pegando la pieza de porcelánico sobre un soporte de 3-4 cm. La pieza va montada sobre una marco metálico con unos travesaños y unos pedestales de altura ajustable para dejar un espacio vacío entre el suelo y la superficie de tránsito. El porcelánico constituye esta superficie transitable, para garantizar la calidad estética, la facilidad de limpieza, inalterabilidad y durabilidad en el tiempo. Cualquier tipo de conexiones o equipos pueden ser alojados en el espacio oculto entre el substrato y la superfície. La altura mínima de la suelo con respecto a la superficie de soporte varía de 7 a 8 cm, por lo que la solución de suelo elevado también puede adaptarse a pavimentos ya existentes.

**VENTAJAS:**  
Accesibilidad. Facilidad en el mantenimiento debido al fácil acceso al espacio entre suelo y pavimento.  
Flexibilidad en la distribución de los espacios y remodelación, por la facilidad de sacar las piezas y moverlas a otra posición.  
Versatilidad. El suelo sobreelevado puede ser colocado sobre un piso ya existente y se puede utilizar para unir superficies de diferentes alturas.  
Posibilidad de reutilización. La colocación de las capas de suelo sin uso de adhesivo ofrece la posibilidad de cambio de ubicación de algunas piezas o del suelo entero.

 Se recomienda el uso de **5 plots** para piezas de **60x60cm**.  
The use of **5 plots** is recommended for pieces of **24"x24"**

 Se recomienda el uso de **8 plots** para piezas de **60x90cm**.  
The use of **8 plots** is recommended for pieces of **24"x36"**

 Se recomienda el uso de **8 plots** para piezas de **60x120cm**.  
The use of **8 plots** is recommended for pieces of **24"x48"**



CO<sub>2</sub> carbon footprint / CO<sub>2</sub> huella de carbono

# Caring for the planet

Thanks to our environmental policy, in recent years, we have managed to optimize our production process so as to be more environmentally friendly.

We have reduced our CO<sub>2</sub> emissions by 20%.

We have reduced our energy consumption by 12% and increased our tile consumption by 68%.

This reduction is the equivalent of the annual energy consumption by 4.500 homes.

We have reduced water consumption by 7 %.

Gracias a nuestra política medioambiental, en los últimos años hemos conseguido optimizar nuestro proceso para ser más respetuosos con nuestro entorno.

Hemos reducido nuestro ratio de emisiones de CO<sub>2</sub> en un 20%.

Hemos reducido nuestro consumo energético en un 12%, incrementando nuestra producción cerámica en un 68%.

Esta reducción equivale al consumo anual de 4.500 viviendas.

Hemos reducido el consumo de agua en un 7 %.



# We believe in a sustainable future

Over 1,000 ongoing improvements made to our manufacturing processes.

A cogeneration plant to reduce the consumption of fossil fuels.

Eco-efficient kilns, and up to 80 devices to control energy consumption in our production plants.

Re-use of all the water used in the production process.

The management and minimization of all waste generated in our factory.

Packaging made of biodegradable, fully recyclable cardboard

Más de 1.000 acciones de mejora continua que llevamos a cabo en nuestro proceso de fabricación.

Una planta de cogeneración con la que reducimos el consumo de combustibles fósiles.

Hornos eco-eficientes, y hasta 80 equipos de control de consumo energético en nuestras plantas de producción.

Reutilizamos el 100% del agua utilizada en el proceso.

Gestionamos y minimizamos los residuos generados en nuestra fábrica.

Nuestro packaging está fabricado con cartón 100% reciclable y biodegradable.



# EL MOLINO with the ECHOES project

ECHOES: Eco-design for the construction and habitat, optimising the energy consumption and sustainability.

El Molino has participated in the ECHOES project—Eco-design for Construction of Habitat Optimising Energy for Sustainability. The ECHOES project involves the partner countries of the Enterprise Europe Network. This project has been carried out by the European Commission through the Competitiveness and Innovation Framework Programme (CIP). ECHOES highlights the importance of eco-design as a competitive factor for manufacturing companies in the sector of sustainable construction.

ECHOES: Eco-diseño para la construcción y el hábitat optimizando el consumo energético y la sostenibilidad.

El Molino ha participado en el proyecto ECHOES – Eco-design for Construction of Habitat Optimising Energy for Sustainability. En el proyecto ECHOES participan los países socios de la Enterprise Europe Network. Este proyecto ha sido llevado a cabo por la Comisión Europea a través del Programa Marco de Competitividad e Innovación (CIP). ECHOES resalta la importancia del eco-diseño como factor competitivo para las empresas manufactureras en el sector de la construcción sostenible.



# EL MOLINO incorporates the iso 9001: 2015

Hijos de Cipriano Castelló Alfonso, S. L. has implemented in 2017 the new ISO 9001: 2015 with the incorporation of the Quality Management System, with the number of Certificate ES078638-1, awarded by the prestigious firm Bureau Veritas Quality International.

This certification ratifies the ongoing effort made by Hijos de Cipriano Castelló Alfonso, S. L. “El Molino”, in the establishment of the best procedures for the manufacture and commercialisation of our floors and ceramic facings, as well as their verification and constant improvement.

Hijos de Cipriano Castelló Alfonso, S. L., ha implantado en 2017 la nueva ISO 9001: 2015 con la incorporación del sistema de Gestión de la Calidad, con el número de Certificado ES078638-1, otorgado por la prestigiosa firma Bureau Veritas Quality International.

Dicha certificación vienen a ratificar el continuo esfuerzo realizado por Hijos de Cipriano Castelló Alfonso, S. L. - “El Molino”, en el establecimiento de los mejores procedimientos para la fabricación y comercialización de nuestros pavimentos y revestimientos cerámicos, así como la verificación y mejora constante de los mismos.

EL MOLINO

EL MOLINO  
Avda. Manuel Escobedo, 15  
12200 Onda, Spain  
(+34) 964 77 60 20

nacional@elmolino.es  
export@elmolino.es  
elmolino@elmolino.es

[elmolino.es](http://elmolino.es)

