



YnO-UP & AIRZONE



**MANUAL DE
USUARIO**

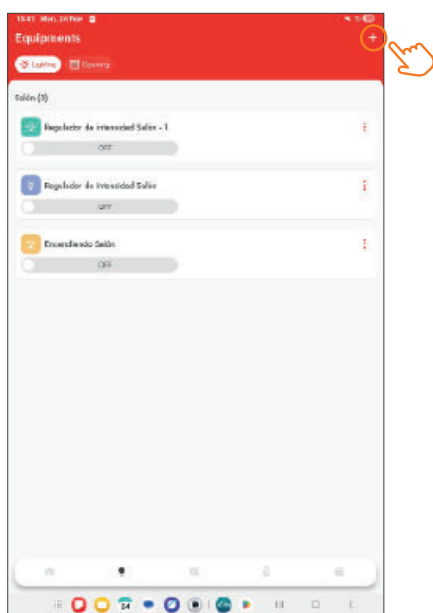
INTEGRACIÓN INTERFACE AIRZONE AIDOO EN APP YNO-UP

La integración de la interfaz Airzone AIDOO con la app YOKIS YnO-UP, permite controlar la climatización AIRZONE.

Conexión YnO-UP a interfece AIRZONE AIDOO

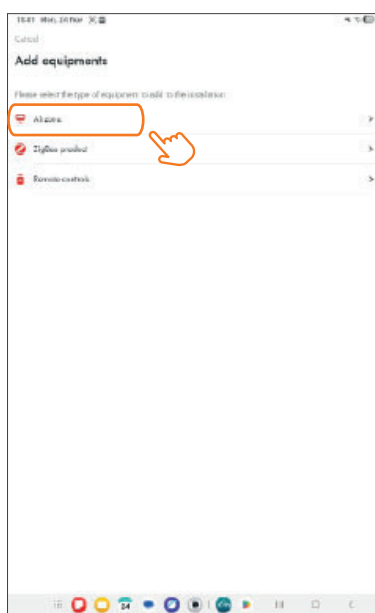
Desde la APP YnO_UP Entrar en dispositivos

1. Pulsa el botón + para añadir un dispositivo.



2. Seleccionar AIRZONE

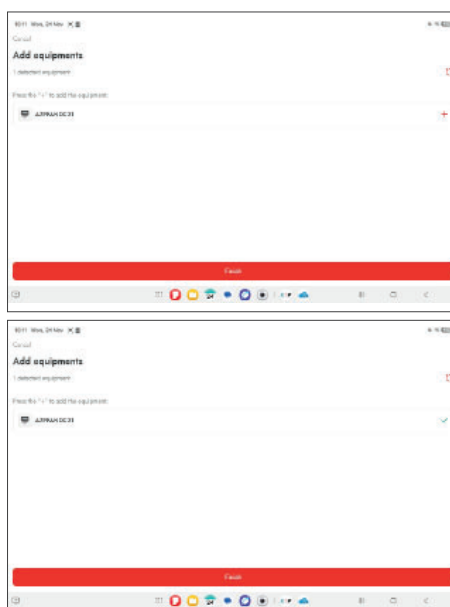
Importante: El YOKIS HUB-UP debe estar conectado al mismo router al que esté conectado el dispositivo AIRZONE, para que el YOKIS GATE-UP HUB pueda localizarlo dentro de la misma red.



3. La aplicación YnO-UP busca dispositivos AIRZONE que estén en la misma red.

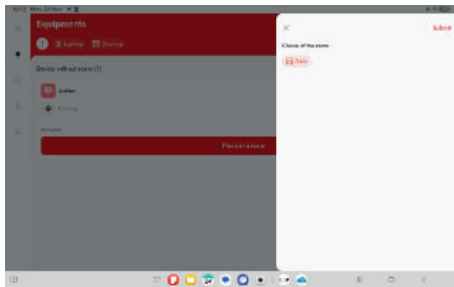


4. Dispositivo AIRZONE encontrado en la misma red.
Seleccionar y añadir.



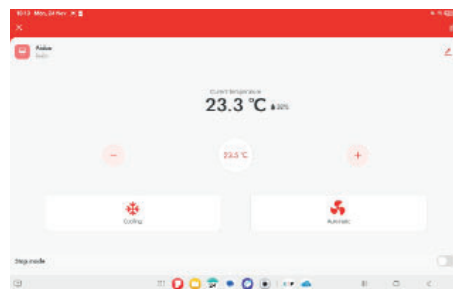
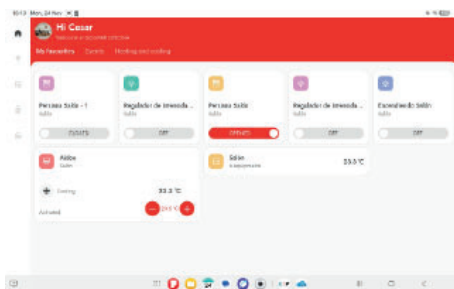
INTEGRACIÓN INTERFACE AIRZONE AIDOO EN APP YNO-UP

5. Añadir a una habitación del proyecto.



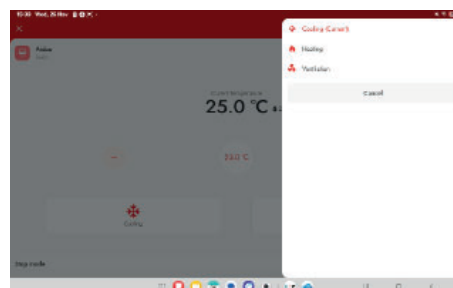
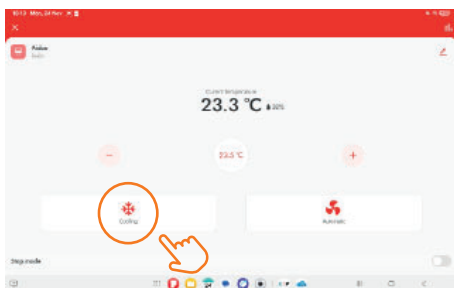
Menú usuario Yno-UP integración AIRZONE

1. Entrar en el icono AIDOO



2. Al entrar en el icono del modo de funcionamiento, elegimos el modo de funcionamiento:

- A/A
- Calefacción
- Ventilación





we take care of your home

Golmar Sistemas de Comunicación S.A.

C/ Silici 13. Polígono Industrial Famadas
08940 - Cornellà de Llobregat - España
golmar@golmar.es - (+34) 93 480 06 96

www.golmar.es