



DETECTOR CORTINA VIA RADIO

MANUAL DE USUARIO

MODELO: PIR-909CW

El detector de cortina PIR-909CW debe utilizarse con la central de alarma CA-8100W y la aplicación GOLMARSAFE, utiliza tecnología infrarroja pasiva para detectar movimiento dentro de un área protegida en forma de cortina. Antes de instalar el detector siga las instrucciones suministradas con la central.

CONTENIDO

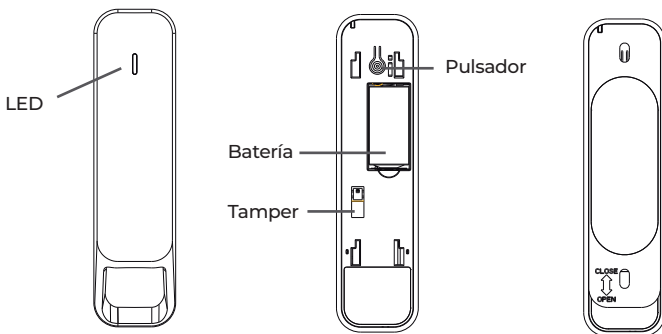
Abra el paquete y asegúrese de que todos los accesorios están incluidos:

- Detector
- Tacos y tornillos
- Pila CR123A
- Manual

DESCRIPCIÓN

▪ Detector Cortina

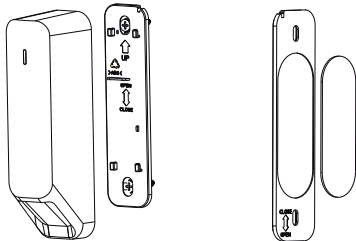
1. LED
2. Batería
3. Tamper
4. Pulsador



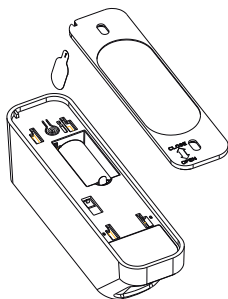
INSTALACIÓN

Este dispositivo es adecuado para la instalación en paramentos de interior

1 Este producto necesita instalarse con su soporte, seleccione la ubicación de instalación en la pared y fije la base del soporte con tornillos o 3M.



2 Retire la protección de la batería el led verde parpadeará y el equipo estará listo para enlazarse..



3 Inserte el detector en la tapa del soporte e instalelo según la dirección de la flecha.

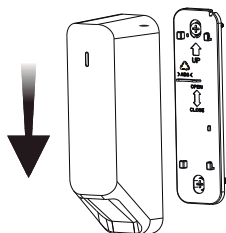
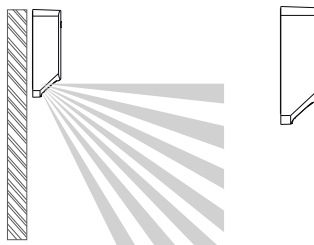
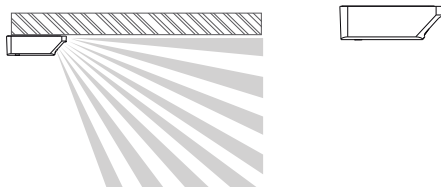


DIAGRAMA DE MONTAJE

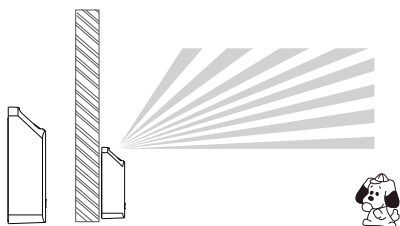
Montaje en pared



Montaje en techo

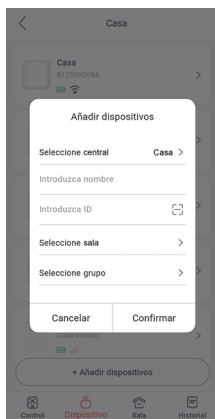
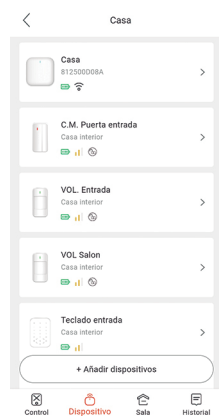


Inmunidad mascotas



PROGRAMACION

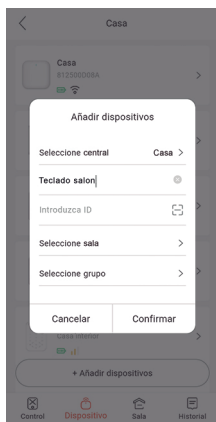
Ahora pulse "Añadir dispositivos" y seguidamente vuelva a seleccionar "Añadir dispositivos". Introduzca un nombre para identificar el dispositivo instalado.



Retire la tapa trasera del cuerpo principal para quitar los aislantes de la batería y localice la etiqueta que contiene el identificador ID y el código QR.

Introduzca el identificador ID o escanee el código QR y vuelva a colocar la tapa. Asigne el detector a una "sala" y a un "grupo" y pulse "confirmar".

Cuando la aplicación muestre "Presione el botón para añadir", presione el pulsador de la tapa frontal del contacto magnético hasta que la aplicación lo muestre en pantalla. La central emitirá un tono confirmando que el dispositivo se ha añadido correctamente.



ADVERTENCIA

- Existe riesgo de explosión si la batería se sustituye por una clase diferente a la descrita.
- Deseche las baterías usadas según las normativas locales vigentes.

GARANTÍA

Estimado cliente, gracias por elegir nuestro equipo. Por favor, lea atentamente las instrucciones antes de la instalación:

1. Nuestra garantía es de 3 años a partir de la fecha de compra, siempre y cuando se siga correctamente el manual de instrucciones.
2. Le cobraremos la reparación si se dan las siguientes condiciones durante el periodo de garantía:
 - Fallo causado por la operación incorrecta;
 - Otros fallos no causados por nuestro diseño, tecnología, calidad y fabricación;
 - Fallo causado por el trabajo con los productos de terceros, software, etc.;
 - O la instalación incorrecta, mal uso, reparación no autorizada, modificación, accidente, caso de fuerza mayor u otra causa externa de fallo o defecto.

ESPECIFICACIONES

TRANSMISIÓN	FSK @868MHz
POTENCIA TRANSMISIÓN	≤13dBm
COBERTURA	800m (campo abierto)
CONSUMO EN REPOSO	<45µA
ALIMENTACIÓN PILA	CR123A (3Vc.c.)
DISTANCIA DETECCIÓN	12 M pared / 8 M techo
ANGULO DE DETECCIÓN	90°
INMUNIDAD A MASCOTAS	35Kg
DIMENSIONES CUERPO PRINCIPAL	132(An)×34(Al)×43(P)mm

