

clever

RUBINETTERIE BAGNO & CUCINA



clever

RUBINETTERIE BAGNO & CUCINA

Avanziamo con te!
We move forward with you!

Rubinetteria Clever nasce nel 1998 da **Standard Hidráulica**, azienda fondata a Barcellona nel 1975 e riconosciuta come uno dei principali produttori di rubinetteria e accessori per cucina e bagno in Spagna. Con una filosofia basata sulla qualità, sul servizio, sulla cura dell'attenzione al cliente, sulla costante ricerca tecnologica e sul rispetto dell'ambiente.

Standard Hidráulica fa parte di STH Group, gruppo industriale internazionale con sede a Barcellona e filiali in Francia e Grecia, che ci permette di rafforzare la nostra capacità commerciale, logistica e di servizio, sempre con una chiara vocazione internazionale.

Clever è oggi un marchio in costante evoluzione, pronto ad accompagnare progetti professionali con soluzioni affidabili, efficienti e sostenibili.

Clevertaps was created in 1998 by Standard Hidráulica, a company founded in Barcelona in 1975 and recognized as one of the leading manufacturers of taps and accessories for kitchens and bathrooms in Spain. It is built on a philosophy based on quality, service, attentive customer care, continuous technological research, and respect for the environment.

Standard Hidráulica is part of STH Group, an international industrial group headquartered in Barcelona with subsidiaries in France and Greece, which strengthens our commercial, logistical, and service capabilities, always with a clear international business focus.

Today, Clever is a constantly evolving brand, ready to support professional projects with reliable, efficient, and sustainable solutions.

Soluzioni integrate dal 1975

Integral solutions since 1975

SOLU
ZIONI
NI

Le soluzioni di STH si integrano in modo efficiente all'interno degli edifici e delle reti di distribuzione, e sono facilmente personalizzabili e installabili, contribuendo in modo fondamentale al funzionamento ottimale degli impianti. La filosofia dell'azienda si fonda sulla **qualità, sul servizio, sugli investimenti, sulla competitività**, e sulla innovazione sin dalla sua fondazione nel 1975.

STH solutions are efficiently integrated into the heart of buildings and distribution networks having a fundamental contribution into the optimal operation of the facilities. The company's philosophy is based on quality, service, investment, competitiveness and innovation.



I nostri pilastri fondamentali

L'obiettivo di STH è quello di essere riconosciuta come azienda leader in ciascuno dei seguenti mercati strategici:

Our pillars | STH's goal is to be recognized as the leading company in the following strategic markets:



Rubinetteria

STH sviluppa una gamma esclusiva e completa di prodotti di rubinetteria per bagno e cucina. Qualità, innovazione, tecnologia, design ed efficienza ambientale sono le caratteristiche della rubinetteria targata Clever.

Clever, exclusive range of taps, mixers and showers for kitchens and bathrooms.



Valvole, sistemi e connessioni

Soluzioni per impianti domestici di acqua e gas e sistemi completi di tubazioni, raccordi e valvole.

Connection solutions for thermal and sanitary networks in buildings.

Le persone, la risorsa piú grande

Winning with people



I nostri valori:

Our values:



Il nostro piano per le pari opportunità

Our equality plan

STH è anche un'azienda certificata ISO 9001 e ISO 14001 e, con l'applicazione della Legge sulla parità, promuove azioni all'interno dell'azienda che favoriscono le pari opportunità per tutto il personale STH.

STH is also an ISO 9001 and ISO 14001 certified company, and with the application of the Equality Law, promoting actions within the company that favour equal opportunities for all STH staff.



STH, un punto di riferimento nel settore sanitario e fieristico

STH, your partner for the bathroom sector and showroom

RI FERI MEN TO

Gruppo Internazionale

International Group

Dalla progettazione alla produzione, Standard Hidráulica controlla tutte le fasi della produzione e garantisce la disponibilità dei prodotti il più rapidamente possibile grazie alle sue piattaforme logistiche.

From design to manufacture, Standard Hidráulica controls all stages of production and guarantees the availability of its products as quickly as possible thanks to its logistics platforms.

Supporto e prossimità

Support and proximity

Dal momento dell'invio dell'ordine fino alla ricezione e all'assistenza post-vendita; il servizio clienti di Standard Hidráulica è in grado di soddisfare tutti i requisiti e garantisce una risposta rapida e completa.

From the prescription, through the receipt of the order to the after-sales service of our customer service team or our technical team, Standard Hidráulica meets all needs and guarantees a quick and complete response.



Stabilimenti di Standard Hidráulica Group

Standard Hidráulica Group installations



STH SPAIN



**Montcada i Reixac
(Barcelona, ES)**
Superficie 12.500 m2
Facilities



STH FRANCE



**Lyon
(Francia, FR)**



STH HELLAS

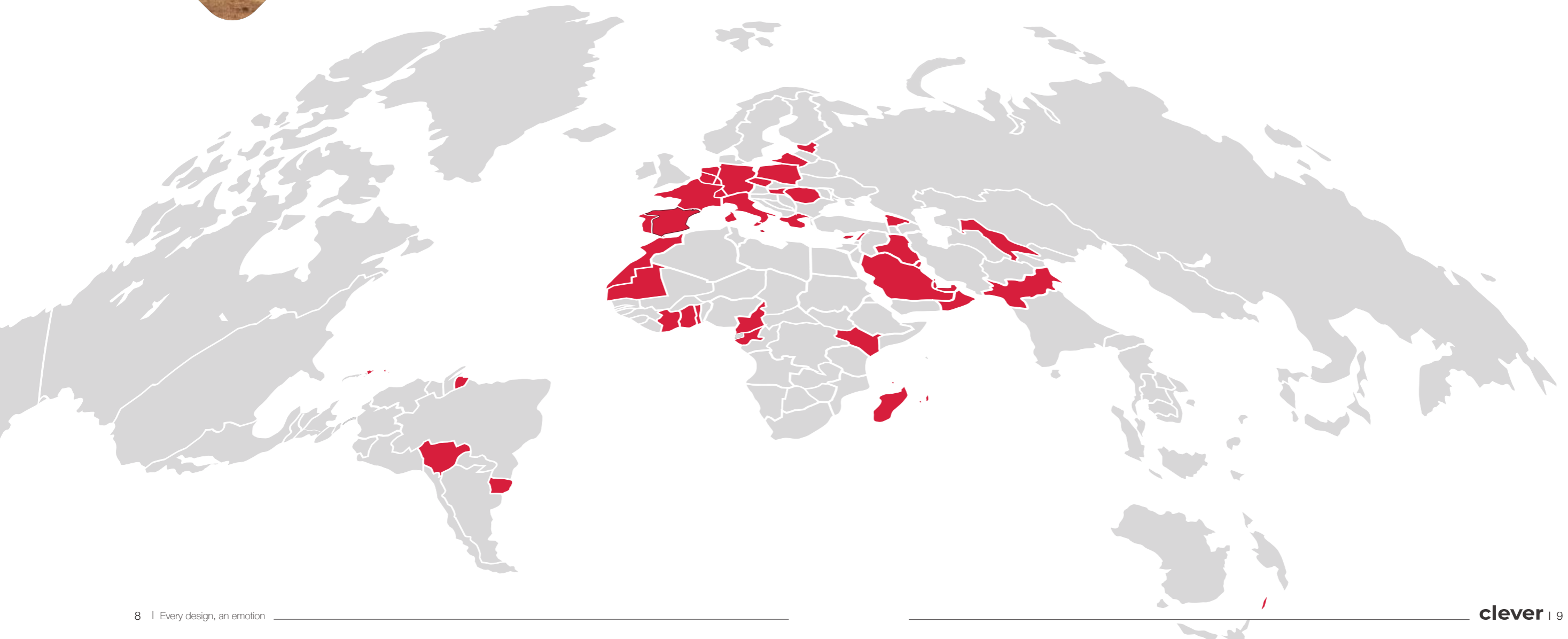


**Hellas
(Grecia, GR)**
Superficie 2.500 m2
Facilities

Presenza commerciale di Standard Hidráulica Group

Standard Hidráulica Group commercial presence

- | | | | |
|--------------------|-------------|---------------|----------------------|
| Andorra | Georgia | Luxembourg | Poland |
| Bahrain | Germany | Madagascar | Portugal |
| Belgium | Ghana | Malta | Qatar |
| Bolivia | Greece | Martinique | Réunion |
| Cameroon | Guadeloupe | Mauritania | Romania |
| Cyprus | Hungary | Mauritius | Saudi Arabia |
| Czech Republic | Iraq | Mayotte | Spain |
| Dominican Republic | Ivory Coast | Morocco | Switzerland |
| Estonia | Kenya | Netherlands | Togo |
| France | Kuwait | New Caledonia | United Arab Emirates |
| French Guiana | Lebanon | Oman | Uruguay |
| Gabon | Lithuania | Pakistan | Uzbekistan |



Qui in Standard Hidráulica
ribadiamo il nostro impegno
nella lotta contro il cambiamento
climatico.

At Standard Hidráulica we reaffirm our commitment to the fight against climate change.



Una cultura della qualità,
dell'innovazione, della tecnologia,
del design e dell'impegno
per l'ambiente


Culture of quality, innovation, technology, design and commitment with the environment

Nei nostri centri tecnici di ingegneria, grazie a strumenti all'avanguardia, sviluppiamo soluzioni innovative e prodotti che soddisfano i più elevati standard di qualità e di certificazione. Per questo **STH possiede la certificazione ISO9001, ISO14001 e il sigillo dell'impronta di carbonio, CARBON FOOTPRINT**, che dimostra l'impegno nei confronti dell'ambiente, attraverso la riduzione al minimo dell'impatto ambientale e favorendo una migliore gestione delle risorse.

At our technical engineering centers, we develop innovative solutions and products that fits with the most stringent quality and certifications. STH has the ISO9001, ISO 14001 and the CARBON FOOTPRINT calculation stamp which certifies the commitment with the environment, minimizing environmental impacts and supporting the best resources management.

BREEAMers




Il nostro impegno per
il pianeta
Our commitment to the planet



Prodotti e soluzioni efficienti per migliorare la sostenibilità e il benessere nelle abitazioni

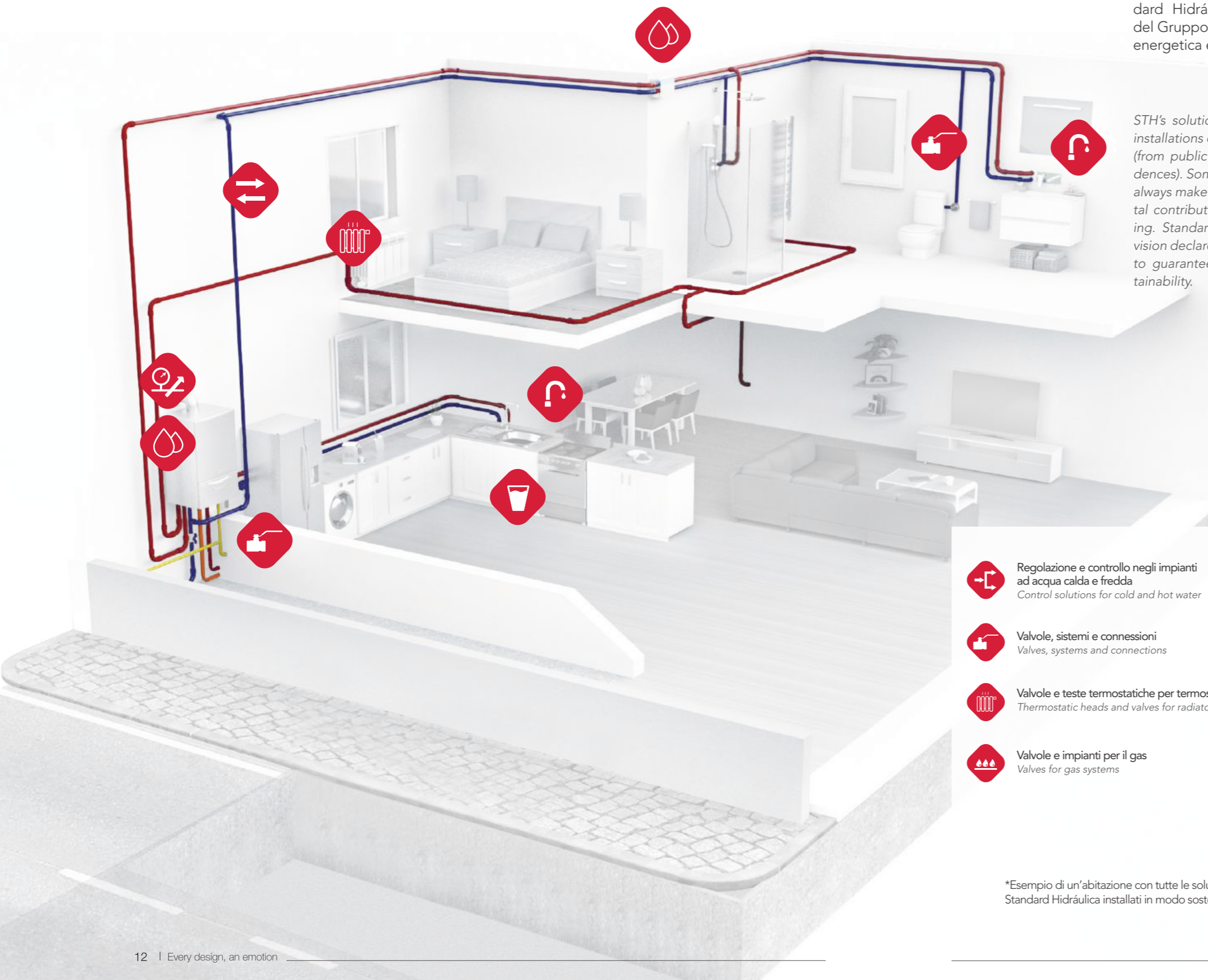
Efficient products and solutions to improve sustainability and well-being in homes


Le soluzioni di STH per impianti termosanitari operano nel cuore degli edifici (dalle reti pubbliche fino all'interno della residenza). A volte non si vedono, ma il contributo che apportano è sempre sostenibile e fondamentale per il funzionamento di un edificio. Con la sua vision ambientale Standard Hidráulica dichiara l'intenzione del Gruppo STH di garantire efficienza energetica e sostenibilità.


STH lavora da molti anni a fianco dei diversi attori del settore delle costruzioni e delle aziende del settore idrico e del gas, accompagna i clienti e i partner per aiutarli a realizzare i loro progetti e garantisce la creazione di valore reciproco.


STH's solutions for thermal and sanitary installations operate in the buildings heart (from public networks to inside the residences). Sometimes they are invisible, but always make a sustainable and fundamental contribution to the building functioning. Standard Hidráulica's environmental vision declares the intention of STH Group to guarantee energy efficiency and sustainability.


STH has been working together with different partners within the building sector, water and gas companies.. for many years. Accompanying customers and partners to help them to reach their targets to fulfill the projects and guarantee the mutual value creation.




 **Regolazione e controllo negli impianti ad acqua calda e fredda**
Control solutions for cold and hot water


 **Valvole, sistemi e connessioni**
Valves, systems and connections

 **Valvole e teste termostatiche per termosifoni**
Thermostatic heads and valves for radiators


 **Valvole e impianti per il gas**
Valves for gas systems

 **Rubineria per bagno e cucina**
Taps, mixers and showers for kitchen and bathroom

 **Rubineria e impianti per il trattamento dell'acqua**
Taps and equipment for water quality

 **iKansas, sistema di rubinetti di arresto nascosti con funzionalità a 1 e 2 vie**
iKansas, hidden domestic system, 1 and 2 ways

 **Filtri magnetici**
Magnetic filters

 **Sistemi di tubazioni, raccordi e valvole per multistrato, PE-X e PB**
Pipes, fittings and valves for multilayer, PE-X and PB systems

*Esempio di un'abitazione con tutte le soluzioni e i prodotti di Standard Hidráulica installati in modo sostenibile ed efficiente

*STH products and solutions efficiently installed in a building.

N O V A T A

N E W P R O D U C T S

Nexus

Estensione della gamma
Range extension



- Cromato
Chrome
- Gunmetal spazzolato
Brushed gunmetal
- Nero opaco
Matt black
- Oro spazzolato
Brushed gold



Pag.91
Lavabo 225
Basin mixer

Pag.91
Lavabo 115
Basin mixer

Pag.92
Lavabo 105
Basin mixer

Pag.92
Lavabo 85
Basin mixer

Pag.280
Lavello
Sink mixer



Pag.95
Doccia-Bagno
Bath-shower mixer



Pag.94
Lavabo da incasso
Concealed basin mixer



Pag.270
Lavello a 3 vie estraibile
Pull-out 3 way sink mixer

Smart & One

Estensione della gamma
Range extension



- Cromato
Chrome



Pag.107
Lavabo 85
Basin mixer



Pag.111
Lavabo 80
Basin mixer

GO!

Doccia da incasso a 1 e 2 vie
Concealed shower mixer 1 and 3 ways



- Cromato
Chrome



Pag.134



GO!2



Pag.140
Set doccia da incasso
a 2 vie
Concealed shower mixer
2 ways

Noah

NEW

- Cromato Chrome
- Nero opaco Matt black
- Gunmetal spazzolato Brushed gunmetal
- Oro spazzolato Brushed gold



Accessori da bagno
Bathroom accessories
Pag.232

UP! urban PRESS2

NEW

Estensione della gamma
Range extension

- Cromato Chrome
- Nero opaco Matt black
- Gunmetal spazzolato Brushed gunmetal
- Oro spazzolato Brushed gold



Pulsantiera ON-OFF
ON-OFF push-button



Ruotare per regolare la portata
Turn to adjust the flow rate



Pag.150
Doccia termostatica da incasso a 2 vie
Thermostatic concealed shower 2 outlet diverter



+



Pag.174
smart 4, per termostatico da incasso
For the concealed thermostat

Next

NEW

- Cromato Chrome
- Nero opaco Matt black
- Gunmetal spazzolato Brushed gunmetal
- Oro spazzolato Brushed gold

Set doccia monocomando estensibile
Extensible shower system



Pag.155



Flessibile PVC
PVC hose

Hidroclever

NEW

Estensione della gamma
Range extension

- Cromato Chrome
- Nero opaco Matt black
- Gunmetal spazzolato Brushed gunmetal
- Oro spazzolato Brushed gold




SiliconTech

(*)Soffione e doccetta
Shower head and handset




Pag.211 (*)
Soffione doccia
Shower head
Ø300 cm



Pag.215
Braccio per soffione a parete
Wall mounted shower arm



Pag.220 (*)
Doccetta
Handset



Pag.218
Erogatore bagno a parete
Bath spout



Pag.211 Ø400 cm
Soffione per doccia a soffitto
Roof mounted shower head



Pure Slim **NEW**

Sistema di ultrafiltrazione per il trattamento dell'acqua
Ultrafiltration water treatment unit

Pag.250



NUOVO DESIGN
NEW DESIGN

GO!2 **NEW**

Estensione della gamma cucina
Kitchen range extension

- Gunmetal spazzolato
Brushed gunmetal
- Oro spazzolato
Brushed gold
- Bianco opaco
Matt white



GO!

Estensione della gamma cucina
Kitchen range extension

- Cromato
Chrome

Pag.287



Pag.286

Tauro

Valvola di scarico sistema quick-clac
Basin click waste



- Cromato
Chrome
- Nero opaco
Matt black



Pag.244



Pure Slim + Lavello a 3 vie
Pure Slim + 3 ways sink mixer

- Cromato
Chrome

Valvola Design **NEW**

Valvola a squadra
Angle valve

Pag.243

- Acciaio inox
Inox
- Cromato
Chrome
- Nero opaco
Matt black
- Gunmetal spazzolato
Brushed gunmetal
- Oro spazzolato
Brushed gold



Con chiusura a dischi ceramici
With ceramic headwork

L'ECCELLENZA NEL PROCESSO DI

PRO DU ZIO NE

EXCELLENCE IN THE MANUFACTURING PROCESS



1
Design
Design



Stampi
Molds
2



3
Fusione
Casting

Estrazione
dei nuclei di
sabbia
*Sand core
pullers extraction*



4



5
Lavorazione
meccanica
Machining

Lucidatura
Polishing



6



7
Cromatura
Chrome plating

Montaggio
Assembly



8



9
Controllo
qualità
Quality control

Certificazioni
Certificates



10



11
Imballaggio
Packaging

Installazione
prodotti
Installed product



12

RISPARMIA ACQUA ED ENERGIA

FOOT CLEVER



WATER AND ENERGY SAVINGS



Secondo l'Istituto per la Diversificazione e il Risparmio Energetico (IDAE), il 17% del consumo energetico delle famiglie corrisponde all'acqua sanitaria. Il consumo ottimale corrisponde a una quantità media di 100 litri per persona. L'aspetto più energivoro nelle strutture ricettive turistiche viene riscontrato nella produzione di acqua calda sanitaria, che rappresenta il 25% della bolletta energetica. Sia che si tratti di rispettare l'ambiente, di insegnare ai nostri figli a prendersi cura del pianeta o di risparmiare sulla bolletta alla fine del mese, il punto è che esistono molti sistemi per risparmiare acqua e/o energia:

According to IDEA, the 17% of the energy consumption corresponds to sanitary water. Optimal consumption is an average amount of 100 litres per person. The aspect in which tourist accommodation consumes the most is in the production of sanitary hot water that accounts for 25% of the energy bill. Either for taking care of the environment, teaching our children to take care of the planet or by saving money at the end of the month, the truth is that there are many systems to save water and / or energy:



FINO AL
50%
DI RISPARMIO
D'ACQUA
*con la cartuccia Econature
50% water savings with
Econature cartridge*



FINO AL
41%
DI RISPARMIO
ENERGETICO
*con la cartuccia ColdOpen
41% energy savings with
ColdOpen cartridge*



FINO AL
30%
DI RISPARMIO
D'ACQUA
TECHAIR
30% water savings



**RISPARMIO
D'ACQUA**
*Aeratore con limitatore di
portata di flusso
Aerator with flow restriction*



È gestito dal Building Research Establishment (BRE). Il centro, fondato nel 1921, è stato il primo al mondo a focalizzarsi sulla ricerca nel settore edilizio. Attualmente svolge attività di ricerca, consulenza e sperimentazione per il settore delle costruzioni.

The Building Research Establishment (BRE) is the company that manages it. Founded in 1921, it was the first research-oriented organization in the building sector in the world. It currently conducts research, advice and testing for the construction sectors.



Lo Spain Green Building Council è la prima associazione nazionale senza scopo di lucro di aziende leader nel settore edile che lavorano insieme per promuovere città ed immobili responsabili, redditizi e sani da un punto di vista ambientale.

Spain Green Building Council is the first national non-profit association of leading companies of the construction industry working together to promote environmentally responsible, cost-effective and healthy cities and buildings.



Il Green Building Council GBCe è un'associazione senza scopo di lucro che riunisce i rappresentanti di tutti gli operatori del settore edile al fine di contribuire alla trasformazione del mercato verso un'edilizia più sostenibile, compatibile con gli Obiettivi di Sviluppo Sostenibile delle Nazioni Unite.

GBCe is a non-profit association that brings together representatives of all actors in the building sector in order to contribute to the transformation of the market towards a sustainable building concept, consistent with the United Nations Sustainable Development Goals.

A SOSTEGNO DELL'EFFICIENZA IDRICA



SUPPORTING WATER EFFICIENCY

¿Che cos'è la certificazione UWLA?

What is UWLA certification?

La Unified Water Label Association (UWLA) (www.uwla.eu) mira a stabilire una classificazione energetica standardizzata a livello europeo per tutti i prodotti di rubinetteria che utilizzano l'acqua, in modo che l'utente possa comprendere visivamente il livello di efficienza energetica.

The UWLA label, Unified Water Label Association (www.uwla.eu), aims to establish the standardised, Europe-wide energy standardised across Europe for all water-using faucet products. So that the user can visually understand their level of energy efficiency.

Risparmio di acqua e di energia

I rubinetti certificati UWLA, come quelli sviluppati da Rubinetteria Clever, sono appositamente progettati per limitare il più possibile il flusso d'acqua, con valori che possono raggiungere il 50%, ma sempre senza compromettere l'esperienza dell'utente; in altre parole, la comodità durante l'utilizzo dell'acqua. In questo modo non solo si risparmia acqua, ma si riduce anche l'energia necessaria per riscaldarla, il che si traduce in un minor consumo energetico.

Water and energy savings

UWLA-certified taps, such as those developed at Clever Taps, are designed to limit water flow as much as possible, with values up to 50%, but always without compromising the user experience; or in other words, the comfort in obtaining water. Is not only water, but also reduces the energy required to heat it, which translates into lower energy consumption.

Sostenibilità ambientale

Riducendo il consumo di acqua e di energia contribuiamo direttamente alla conservazione delle risorse naturali del pianeta e alla mitigazione del cambiamento climatico.

Environmental sustainability

By reducing water and energy consumption, we are contributing directly to the preservation of the planet's natural resources and the mitigation of the climate change.

Risparmio economico a breve termine

Scegliendo un prodotto con l'etichetta UWLA l'utente ha la garanzia di aver scelto un prodotto che lo aiuterà a consumare acqua ed energia in modo più intelligente ed efficiente. Questo può indubbiamente fare la differenza nei consumi, dato che il 70% dell'acqua consumata in una famiglia è utilizzata per lavarsi e per l'igiene personale, mentre il 25% dell'energia consumata è utilizzata per riscaldare l'acqua.

Short-term financial savings

By choosing a product with the UWLA label, the user is guaranteed to have chosen a product that will help him to save water and energy in a smarter and more efficient way. This can make a difference in consumption; because the 70% of the water consumed in a house is dedicated to washing and personal hygiene, while 25% of the energy consumed is used to heat the water.

Clever Taps ottiene la certificazione EPD[®] (Dichiarazione Ambientale di Prodotto)



La certificazione EPD[®] è stata verificata rigorosamente da TECNALIA R&I CERTIFICATION S.L. come ente certificatore indipendente, **per essere registrata e pubblicata nel Sistema Internazionale EPD[®].**

The EPD certification has been rigorously verified by TECNALIA R&I CERTIFICATION S.L. as an independent certifying company, to be registered and published in the International EPD System.

Trasparenza nel ciclo di vita dei nostri prodotti e impegno per l'ambiente

È un piacere informarvi che, come risultato della nostra politica di impegno per l'ambiente, **Clever Taps** ha ottenuto la prestigiosa certificazione EPD[®] (Environmental Product Declaration) praticamente in tutti i suoi prodotti, coprendo un'ampia gamma di categorie nelle famiglie di rubinetti a incasso (lavabo, bidet e lavello), rubinetti a parete e rubinetti termostatici, compresi i set doccia tra tanti altri prodotti.

La certificazione EPD attesta **l'impegno del produttore a misurare e ridurre l'impatto ambientale dei propri prodotti e servizi** ed a rendicontare tali impatti in modo responsabile e trasparente.

Le prestazioni ambientali del prodotto sono descritte attraverso la valutazione del ciclo di vita del prodotto (LCA). Dall'estrazione delle **materie prime, al processo di produzione, alla distribuzione** in tutte le sue fasi, **all'utilizzo** del prodotto e al suo riciclo a **fine vita**.

Inoltre, questi dati forniscono a un ampio pubblico tecnico, tra cui **architetti, ingegneri tecnici, costruttori e progettisti**, importanti informazioni sulla sostenibilità dei loro progetti di costruzione.

Ciò è particolarmente importante per i progetti di costruzione soggetti a schemi di certificazione internazionali come **BREEAM[®], LEED[®] o VERDE[®].**



Transparency in the life cycle of our products and commitment to the environment

It is a pleasure to inform you that as a result of our policy of commitment to the environment, Clever Taps has obtained the prestigious EPD (Environmental Product Declaration) certification in practically all its products, covering a wide range of categories in the families of Deck mounted Taps (Washbasin, Bidet and Sink), Wall Taps and Thermostatic Taps, including Shower Sets among many more products.

The EPD certification accredits the manufacturer's commitment to measuring and reducing the environmental impact of its products and services and reports on these impacts in a responsible and transparent manner.

The environmental performance of the product is described by conducting a product life cycle assessment (LCA). From the extraction of raw materials, the manufacturing process, distribution in all its phases, the use of the product and recycling as the end of its life.

Also, this data provides a broad technical audience including architects, technical engineers, builders and designers, with important information regarding the sustainability of their comprehensive construction projects. This is especially important for construction projects subject to international certification schemes such as **BREEAM[®], LEED[®] or VERDE[®].**

Ci prendiamo cura del pianeta:



CALCOLARE

RIDURRE

COMPENSARE

We take care of the planet



CALCULATE

REDUCE

COMPENSATE

LA TECNOLOGIA PIÙ AVANZATA

TEC NO LO GIA

THE MOST ADVANCED TECHNOLOGY

LAVABO

Risparmio idrico (cartuccia Econature)
Water safety
Econature cartridge

**100%
50%
0%** **cosedal QUORE gitec**

Risparmio energetico (cartuccia ColdOpen)
Energy safety
Cold Open cartridge



Aeratore con limitatore di portata.


Consente di limitare la portata massima, ottenendo così un maggiore risparmio idrico

*Aérateur avec limiteur de débit
Permet de limiter le débit maximum
et d'obtenir une économie d'eau
supplémentaire.*



VASCA CON DOCCIA

Riduttore acustico <30dB
Comfort e relax per gli ospiti
*Sound reducer < 30dB
Comfort and rest for the guests*

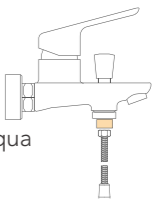


Deviatore automatico
Garantisce l'apertura nella posizione del bagno

*Automatic Diverter
Warranties the opening
at bath position*

Dispositivo antiriflusso
Impedisce il riflusso dell'acqua (In conformità alla norma UNE EN-13959)

*Check valve.
Avoids the water flows
(According to the norm
UNE EN-13959)*



TERMOSTATICI



Cold-touch, rubinetterie anti ustione

Ideale per la sicurezza dei bambini.
Questo sistema garantisce che in nessun caso il corpo della rubinetteria si scaldi e scotti.

*Cold-touch, anti scald mixers
This system assure that the mixer's body will never be hot to scald anyone*

Termostatici

La temperatura resta costante, permette di risparmiare acqua, e inoltre si evitano ustioni anche se la fornitura di acqua fredda viene interrotta. Facile manutenzione.

*Thermostatics
The temperature keeps constant saving water, it avoids scalding if the cold water is interrupted.
Easy maintenance*

Cartuccia con meccanismo in ceramica anticalcare
Esegue le funzioni di portata ON/OFF e distribuzione. Altamente resistente. Consente 200.000 manovre.

*Ceramic cartridge antilime
Carries out the ON/OFF flow functions and distribution.
High resistance. It allows 200.000 openings.*

cosedal QUORE



clever

GRIFERÍA BAÑO & COCINA

around the world



Progetti in tutto il mondo contano su Rubinetteria Clever

Facciamo parte attiva di un mondo in continua evoluzione e per questo siamo presenti con la nostra ampia gamma di rubinetti e accessori in hotel, edifici pubblici e abitazioni private in tutto il mondo, trasformando gli spazi.

Le nostre ampie collezioni di rubinetteria e accessori per bagno e cucina sono fonte di ispirazione per designer, architetti e interior designer. La rubinetteria Clever arreda l'ambiente, trasformandolo in uno spazio unico.

Li rendiamo partecipi di alcuni dei progetti che hanno scelto i design di Rubinetteria Clever per creare ambienti accoglienti, pieni di magia e ispirazione. Design, innovazione, qualità, tecnologia e rispetto per l'ambiente ci definiscono.



Hotel Node Alcobendas
Momentum Reim
Madrid



PANAM EVO XTREME

Hotel Alora
Mérida



AGORA XTREME



PANAM EVO XTREME




Hotel Node Carabanchel
Momentum Reim
Madrid

FINITURE

SPECIAL FINISHES

-  **CR**
Cromato
Chrome
-  **NO**
Nero opaco
Matt black
-  **GS**
Gunmetal spazzolato
Brushed gunmetal
-  **OS**
Oro spazzolato
Brushed gold
-  **BR**
Bronzo
Bronze
-  **RA**
Rame
Copper
-  **NI**
Nichel spazzolato
Brushed nickel
-  **INOX**
Acciaio inox
Stainless steel
-  **BI**
Bianco
White



Finitura tecnica trattamento PVD (Physical Vapor Deposition)














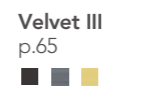

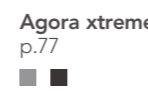






















































































La tecnologia di rivestimento PVD ha una maggior resistenza alla corrosione e di conseguenza maggiore vita utile, oltre a essere un processo pulito e sostenibile.


PVD coating technology has an extra corrosion resistance that offers greater durability, as well as being a clean and sustainable process.



Guida rapida Rubinetteria per lavabo

Quick guide Basin mixers


LAVABO ALTO MONOCOMANDO Single lever tall basin mixer	 Velvet I p.59	 Velvet II p.63	 Velvet III p.65	 Saona Slim p.73	 Agora xtreme p.77	 Agora xtreme p.78	 Vogue xtreme p.85	 Vogue xtreme p.86	 Nexus p.91	 Nexus p.91	 Rocket p.127		
													
LAVABO MONOCOMANDO Single lever basin mixer	 Velvet I p.59	 Velvet II p.63	 Velvet III p.65	 Saona Slim p.73	 Agora xtreme p.77	 Agora xtreme p.78	 Vogue xtreme p.85	 Vogue xtreme p.85	 Vogue xtreme p.86	 Nexus p.92	 Nexus p.91	 Nexus p.92	 Nexus p.92
													
LAVABO MONOCOMANDO Single lever basin mixer	 Master p.103	 Master p.103	 Smart p.107	 Smart p.107	 Smart p.107	 One p.111	 One p.111	 One p.111	 Panam Evo xtreme p.115	 Panam Evo xtreme p.115	 Panam urban p.121	 S12 urban p.125	 S12 urban p.125
													
LAVABO MONOCOMANDO Single lever basin mixer	 Rocket p.129	 Rocket p.130	 Rocket p.130	 GO! p.133	 GO! p.133	 GO!2 p.137	 GO!2 p.137						
													
LAVABO A DUE MANIGLIE Two handles basin mixer	 With2 antigona p.97	 With2 antigona p.97	 With2 antigona p.97	 With2 guayama p.141	 With2 guayama p.141								
													
GERONTOLOGICO Medical lever	 Panam urban p.97	 S12 urban p.97											
													



Velvet I




GO!2



Nexus



With2 antigona


























Guida rapida Rubinetteria per bidet

Quick guide Bidet mixers

BIDET MONOCOMANDO <i>Single lever bidet mixer</i>													
	Velvet I p.59 ■ ■ ■ ■	Velvet III p.65 ■ ■ ■ ■	Saona Slim p.73 ■ ■ ■ ■	Agora xtreme p.79 ■ ■ ■ ■	Vogue xtreme p.86 ■ ■ ■ ■	Nexus p.94 ■ ■ ■ ■ ■ ■	Master p.103 ■ ■ ■ ■	Panam Evo xtreme NF p.115 ■ ■ ■ ■	Panam urban NF p.121 ■ ■ ■ ■	S12 urban NF p.125 ■ ■ ■ ■	Rocket p.130 ■ ■ ■ ■	GO! p.133 ■ ■ ■ ■	GO!2 p.137 ■ ■ ■ ■
BIDET A DUE MANIGLIE <i>Two handles bidet mixer</i>													
	With2 antigona p.98 ■ ■ ■ ■	With2 guayama p.141 ■ ■ ■ ■											

Rubinetteria per vasca con doccia

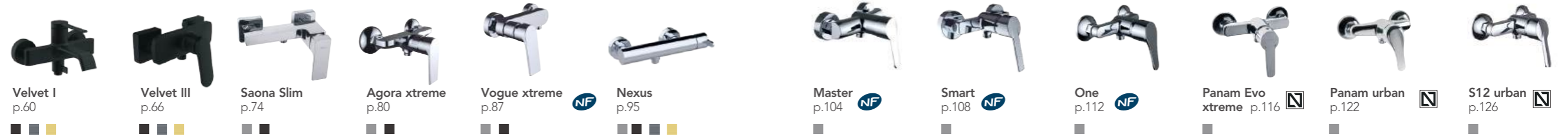
Bath-showers mixers

VASCA CON DOCCIA MONOCOMANDO <i>Single lever bath-shower mixer</i>												
	Velvet I p.60 ■ ■ ■ ■	Velvet III p.66 ■ ■ ■ ■	Saona Slim p.74 ■ ■ ■ ■	Agora xtreme p.80 ■ ■ ■ ■	Vogue xtreme NF p.87 ■ ■ ■ ■	Nexus p.95 ■ ■ ■ ■ ■ ■	Nexus p.95 ■ ■ ■ ■ ■ ■	Master NF p.104 ■ ■ ■ ■	Smart NF p.108 ■ ■ ■ ■	One NF p.112 ■ ■ ■ ■	Panam Evo xtreme NF p.116 ■ ■ ■ ■	Panam urban NF p.122 ■ ■ ■ ■
VASCA CON DOCCIA A DUE MANIGLIE <i>Two handles bath-shower mixer</i>												
	S12 urban NF p.126 ■ ■ ■ ■	Rocket p.131 ■ ■ ■ ■	GO! p.134 ■ ■ ■ ■	GO!2 p.138 ■ ■ ■ ■								
VASCA CON DOCCIA TERMOSTATICA <i>Thermostatic bath-shower</i>												
	S12 urban NF p.127 ■ ■ ■ ■	S12 urban NF p.127 ■ ■ ■ ■	UP! urban p.147 ■ ■ ■ ■	GO! p.135 ■ ■ ■ ■	GO!2 p.139 ■ ■ ■ ■							
VASCA CON DOCCIA A DUE MANIGLIE <i>Two handles bath-shower mixer</i>												
	With2 antigona p.98 ■ ■ ■ ■	With2 guayama NF p.142 ■ ■ ■ ■										

Guida rapida Rubinetteria per doccia

Quick guide Shower mixers

DOCCIA MONOCOMANDO
Single lever shower mixer



DOCCIA TERMOSTATICA
Thermostatic shower



DOCCIA A DUE MANIGLIE
Two handles shower mixer



UP! urban



MONOCOMANDO VASCA CON DOCCIA A PAVIMENTO
Single lever floor standing bath-shower mixer



Vogue xtreme
p.90



Guida rapida Rubinetteria da incasso per lavabo e doccia

Quick guide Concealed basin mixers and showers

iclever BOX

LAVABO DA INCASSO
MONOCOMANDO
Concealed basin mixer



Agora xtreme⁽¹⁾
p.175



Vogue xtreme⁽¹⁾
p.175



Panam Evo xtreme⁽¹⁾
p.175



iclever basin
(Ref.98703)
p.174

DOCCIA DA INCASSO
MONOCOMANDO
Concealed shower mixer



Agora xtreme
1V p.176



Vogue xtreme
1V p.176



Panam Evo xtreme
1V p.176



Agora xtreme
2V p.177



Vogue xtreme
2V p.177



Panam Evo xtreme
2V p.178



iclever2
(Ref.98711)
p.174

DOCCIA DA INCASSO
TERMOSTATICA
Thermostatic concealed
shower mixer



Up! urban
2V Therm p.180

DOCCIA DA INCASSO
TERMOSTATICA
Thermostatic concealed
shower mixer



Agora xtreme
4V p.191



iclever4
4 vie
(Ref.98742)
p.174

TRADIZIONALI / TRADITIONAL

LAVABO DA INCASSO
MONOCOMANDO
Concealed basin mixer



Velvet I
p.184



Nexus
p.184



Nexus
p.184



Rocket
p.184

BIMANDO LAVABO MURALE
Two handles, mural mounted, concealed



With2 antigona
p.184

DOCCIA DA INCASSO
MONOCOMANDO
Concealed shower mixer



Velvet
p.187



Nexus
p.187



Smart
p.186



Smart
p.187



Rocket
p.186



Rocket
p.187



GO!
p.186



GO!
p.188

DOCCIA DA INCASSO
TERMOSTATICA
Thermostatic concealed
shower mixer



Up! urban PRESS2
2V Therm p.182



smart4
2 vie
(Ref.62599)
p.174



Up! urban PRESS2
2V Therm p.182

Guida rapida Sistemi di vasca da bagno con doccia e doccia

Quick guide Shower and bath-shower systems

TERMOSTATICI

THERMOSTATICS

DOCCIA ESTRAIBILE CON MISCELATORE TERMOSTATICO
Adjustable thermostatic shower mixers



Saona Slim
p.162



Nine xtreme
p.162



GO!
p.166



GO!2
p.166



UP! urban
p.164



DOCCIA CON DUE MANOPOLE CON ASTA ESTRAIBILE
CON MISCELATORE TERMOSTATICO
Adjustable thermostatic two handles shower mixers



With antigona
p.162



Guida rapida Sistemi di vasca da bagno con doccia e doccia

Quick guide Shower and bath-shower systems

TERMOSTATICI / THERMOSTATICS


VASCA CON DOCCIA ESTRAIBILE TERMOSTATICA
Adjustable thermostatic bath-shower mixer



UPI urban
p.165



DOCCIA ESTRAIBILE CON DUE MANIGLIE
Adjustable two handles shower mixer



WITH2 antigona
p.165



TRADIZIONALI / TRADITIONAL

VASCA CON DOCCIA ESTRAIBILE CON DUE MANIGLIE
Adjustable two handles bath-shower mixer



With2 antigona
p.165



DOCCIA MONOCOMANDO ESTRAIBILE
Adjustable single lever shower mixers



NEXT
p.167



Guida rapida Sistemi di vasca da bagno con doccia e doccia

Quick guide Shower and bath-shower systems

TRADICIONALES

TRADITIONALS

DOCCIA ESTRAIBILE MONOCOMANDO
Adjustable single lever shower mixers



Saona Slim
p.168



GO!
p.168



GO!2
p.169



KIT ASTA DOCCIA ESTRAIBILE A 2 VIE
Adjustable shower bar set 2 ways



Saona Slim
p.229



KIT ASTA DOCCIA NON ESTRAIBILE A 2 VIE
Non-adjustable shower bar set 2 ways



Panam Evo
xtreme p.229



Guida rapida Rubinetteria per cucina

Quick guide Sink mixers

<p>IMPIANTI DI TRATTAMENTO DELL'ACQUA Ultrafiltration water treatment unit</p>	 <p>Pure Slim p.253</p>	<p>RUBINETTERIA PER TRATTAMENTO DELL'ACQUA Water quality sink mixers</p>	 <p>Chef WT 19 p.256</p>	 <p>3 vías p.257</p>	 <p>3 vías p.258</p>	 <p>Abatible FS22 p.259</p>	 <p>Square p.260</p>	 <p>Round p.260</p>	 <p>3 vías p.261</p>	 <p>3 vías p.261</p>	 <p>3 vías p.262</p>	 <p>Metal Free p.262</p>	 <p>Nexus p.254</p>	 <p>Metal Free p.263</p>
<p>CHEF</p>	 <p>Chef 5 p.266</p>	 <p>Chef Slim p.266</p>	 <p>Chef Agora p.266</p>	 <p>Chef 4 p.267</p>	 <p>Chef Metal p.267</p>	 <p>Chef 6 p.267</p>	<p>ABBATTIBILE Folding spout</p>	 <p>FS22 p.268</p>	 <p>Square p.269</p>	 <p>Abatible p.269</p>	<p>ESTRAIBILE pull out</p>	 <p>Chef 3 p.71</p>	 <p>Chef 1 p.271</p>	
<p>ESTRAIBILE pull out</p>	 <p>Artic p.272</p>	 <p>Master p.272</p>	 <p>Caiman p.272</p>	 <p>S12 urban p.272</p>	 <p>Nexus p.270</p>	<p>GERONTOLOGICO Medical lever</p>	 <p>S12 urban p.273</p>	 <p>S12 urban p.273</p>	 <p>Panam urban p.273</p>					
<p>RUBINETTERIA PER CUCINA Sink mixers</p>	 <p>Alpina Classic p.276</p>	 <p>Alpina Right p.277</p>	 <p>Alpina Round p.278</p>	 <p>Alpina Square p.279</p>	 <p>Saona Slim p.281</p>	 <p>Nexus p.280</p>	 <p>Agora xtreme p.281</p>	 <p>Vogue xtreme p.281</p>	 <p>Master p.281</p>	 <p>Smart p.282</p>	 <p>One p.283</p>	 <p>Panam evo xtreme p.283</p>		

Guida rapida Rubinetteria per cucina

Quick guide Sink mixers

RUBINETTERIA PER CUCINA
Sink mixers



Panam evo xtreme p.283

Panam urban p.284

Panam urban p.284

S12 urban p.284

S12 urban p.284



Rocket p.285

Rocket p.285

GO! p.286

GO! p.286

GO! p.286

GO!2 p.287

RUBINETTERIA PER CUCINA ORIZZONTALE
Horizontal sink mixers



Vogue xtreme p.289

Master p.289

Smart p.289

One p.289

GO! p.290

RUBINETTERIA PER CUCINA A PARETE
Wall mounted sink mixers



Panam evo xtreme p.290

Panam urban p.290

Panam urban p.291

S12 urban p.291

RUBINETTERIA PER CUCINA A PARETE
Wall mounted sink mixers



S12 urban p.291

S12 urban p.291

Rocket p.292

GO! p.292

DUE MANIGLIE VERTICALE
vertical two handle



With2 antigona p.288

With2 antigona p.288

With2 guayama p.286

DUE MANIGLIE A PARETE
wall mounted two handle



With2 guayama p.293

RUBINETTERIA PER CUCINA 1 ACQUA
1 water single lever



Panam urban p.294

S12 urban p.294

S12 urban p.294

S12 urban p.294



With2 guayama 90 p.295

With2 guayama 180 p.295

With2 guayama p.295

With2 guayama p.295

SPAZIO BAGNO BATHROOM



RUBINETTERIE TAPS, MIXERS & SHOWERS

58	VELVET I	110	ONE
62	VELVET II	114	PANAM EVO XTREME
64	VELVET III	118	PANAM URBAN
72	SAONA SLIM	122	S12 URBAN
76	AGORA XTREME	126	ROCKET
84	VOGUE XTREME	130	GO!
90	NEXUS	136	GO!2
96	WITH2 ANTIGONA	142	WITH2 GUAYAMA 90
102	MASTER	145	WITH2 GUAYAMA 180
106	SMART	148	UP! URBAN
		154	NEXT

TERMOSTATICI E SET DOCCIA THERMOSTATICS & SHOWER SETS

158	TERMOSTATICI / THERMOSTATICS
162	TERMOSTATICI ESTRAIBILE ADJUSTABLE THERMOSTATICS
167	MONOCOMANDO ESTRAIBILE ADJUSTABLE SINGLE LEVER
170	BICOMANDO ESTRAIBILE ADJUSTABLE TWO HANDLES

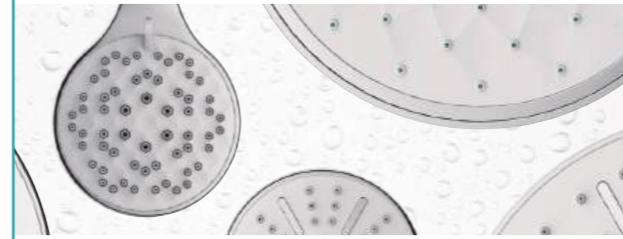
INCASSO CONCEALED

174	EMPOTRADOS / CONCEALED
-----	------------------------

COLLETTIVITÀ COLLECTIVITIES

192	ELETTRONICO / SENSOR TAPS
194	TEMPORIZZATO / NON-CONCUSSIVE TAPS
196	DOCCIA IGIENICA HYGIENIC SHOWER - SHATTAF
202	RUBINETTI SINGOLO HOT AND COLD WATER TAPS
204	LEVA GERONTOLOGICA MEDICAL, SAFETY AND HEATHCARE TAPS

ACCESSORI PER BAGNO BATHROOM COMPLEMENTS



HIDROCLEVER

210	SOFFIONE / SHOWER HEADS
215	BRACCIO PER SOFFIONE / SHOWER ARMS
216	KIT DOCCIA / SHOWER KITS
217	ASTE DOCCIA / SLIDING BAR
218	EROGATORI DA INCASSO/ BATH SPOUTS
219	DOCCETTA / HANDSETS
226	SUPPORTI / WALL BRACKETS
227	TUBI FLESSIBILE DOCCIA / HOSES
228	USCITA PER TUBO FLESSIBILE / WALL OUTLETS
229	ASTA PER KIT DOCCIA SHOWER BAR SET

ACCESSORI DA BAGNO BATHROOM ACCESSORIES

232	NOAH
-----	------

COMPLEMENTOS COMPLEMENTS

238	IKANSAS
242	SIFONI / SIPHONS
243	VALVOLA A SQUADRA ANGLE VALVES
244	SCARICO / POP-UP

SPAZIO CUCINA KITCHEN SPACE



TRATTAMENTO DELL'ACQUA WATER TREATMENT

250	PURE SLIM, APPARECCHIATURE DI ULTRAFILTRAZIONE PER IL TRATTAMENTO DELL'ACQUA PURE SLIM, ULTRAFILTRATION WATER TREATMENT UNIT
254	RUBINETTI PER APPARECCHIATURE PER IL TRATTAMENTO DELL'ACQUA WATER QUALITY EQUIPMENT TAPS

USO SPECIALE SPECIAL USE

266	CHEF
268	ABBATTIBILE / FOLDING SPOUT
270	ESTRAIBILE / PULL OUT
273	CLÍNICA / MEDICAL LEVER

CUCINA KITCHEN

276	ALPINA
280	RUBINETTI CUCINA VERTICALI VERTICAL SINK MIXER
289	RUBINETTI CUCINA ORIZZONTALI HORIZONTAL SINK MIXER
291	RUBINETTI CUCINA A PARETE WALL MOUNTED SINK MIXER
294	RUBINETTI CUCINA A 1 ACQUA SINGLE TAP

ALLEGATO ANNEX



BOX & ESPOSITORI BOX & DISPLAYS

300	CLEVER BOX TERMOSTATICO THERMOSTATIC
300	CLEVER BOX MONOCOMANDO SINGLE LEVER
301	BOX DA BANCO COUNTER BOX
302	ESPOSITORE DA BANCO COUNTER DISPLAY
304	ESPOSITORE CLEVER MAXI CLEVER MAXI DISPLAY
310	ESPOSITORE CLEVER SLIM CLEVER SLIM DISPLAY

RECAMBI SPARE PARTS

316	CARTUCCE / CARTRIDGES
317	AERATORI / AERATORS
318	RECAMBI / SPARE PARTS
320	ACCESSORI CUCINA KITCHEN ACCESSOIRES

INFORMAZIONI TECNICHE TECHNICAL INFORMATION

324	INFORMAZIONI TECNICHE TECHNICAL INFORMATION
334	CERTIFICATI / CERTIFICATES

INDICE DELLE REFERENZE E DEI TERMINI DI VENDITA ITEM DIRECTORY AND SALES CONDITIONS

338	INDICE DELLE REFERENZE ITEM DIRECTORY
343	TERMINI DI VENDITA SALES CONDITIONS



Spazio per il bagno

Bathroom

Rubinetterie

Taps, Mixers & Showers

- 58 VELVET I
- 62 VELVET II
- 64 VELVET III
- 72 SAONA SLIM
- 76 AGORA XTREME
- 84 VOGUE XTREME
- 90 NEXUS
- 96 WITH2 ANTIGONA
- 102 MASTER
- 106 SMART
- 110 ONE
- 114 PANAM EVO XTREME
- 118 PANAM URBAN
- 122 S12 URBAN
- 126 ROCKET
- 130 GO!
- 136 GO!2
- 142 WITH2 GUAYAMA 90
- 145 WITH2 GUAYAMA 180
- 148 UP! URBAN
- 154 NEXT

Termostatici e Set doccia

Thermostatics & Shower sets

- 158 TERMOSTATICI / THERMOSTATICS
- 162 TERMOSTATICI ESTRAIBILE / ADJUSTABLE THERMOSTATICS
- 167 MONOCOMANDO ESTRAIBILE / ADJUSTABLE SINGLE LEVER
- 170 BICOMANDO ESTRAIBILE / ADJUSTABLE TWO HANDLES

Incasso

Concealed

- 55 INCASSO / CONCEALED

Collecttività

Collectivities

- 192 ELETTRONICO / SENSOR TAPS
- 194 TEMPORIZATTO / NON-CONCUSSIVE TAPS
- 196 DOCCIA IGIENICA / HYGIENIC SHOWER - SHATTAF
- 202 RUBINETTI SINGOLO / HOT AND COLD WATER TAPS
- 204 LEVA CLINICA / MEDICAL, SAFETY AND HEATHCARE MIXERS

Rubinetterie

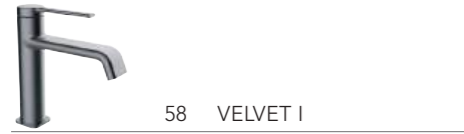
Taps, Mixers & Showers



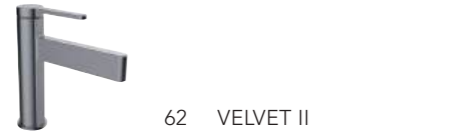
Rubinetterie
Taps



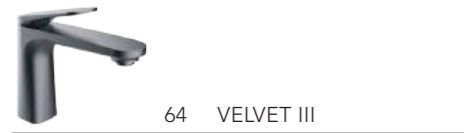
Accessori
Accessories



58 VELVET I



62 VELVET II




64 VELVET III




72 SAONA SLIM



76 AGORA XTREME



84 VOGUE XTREME



90 NEXUS



96 WITH2 ANTIGONA



102 MASTER



106 SMART



110 ONE



114 PANAM EVO XTREME



118 PANAM URBAN



122 S12 URBAN



126 ROCKET



130 GO!



136 GO!2



142 WITH2 GUAYAMA 90



145 WITH2 GUAYAMA 180



148 UP! URBAN



154 NEXT



Caratteristiche · Characteristics

	Materiale Material	Finitura Finish	Conessioni flessibili Flexible connections	UWLA	ACS	NF	BELGA- QUA	AENOR	EPD	50% Water Saver	5 Min Flow	5 Min Flow		
VELVET I/II/III	Ottone Brass Pb<1,6%	● ● ●	SS Braided, PEX, INLINER 3/8"	✓	✓	-	-	-	✓	-	-	✓	25 - 30	
SAONA SLIM		● ●		-	✓	-	✓	-	✓	✓	-	-	-	25 - 30
AGORA XTREME		● ●		✓	✓	-	-	-	✓	✓	-	-	-	25 - 30
VOGUE XTREME		● ●		-	✓	✓	-	-	✓	✓	✓	✓	✓	35
NEXUS	Inox 304	● ● ● ● ●		✓	✓	-	-	-	-	-	-	-	-	25 - 30
WITH2 ANTIGONA		● ● ●		✓	✓	-	-	-	✓	-	-	-	-	35
MASTER	Ottone Brass Pb<1,6%	●		-	✓	✓	✓	✓	-	✓	✓	✓	✓	35
SMART		●		-	✓	✓	✓	-	✓	✓	✓	✓	✓	35
ONE		●		-	✓	✓	✓	✓	-	✓	✓	✓	✓	35
PANAM EVO XTREME		● ● ● ●		✓	✓	-	✓	✓	✓	✓	✓	✓	-	35
PANAM URBAN		●		-	✓	-	✓	✓	✓	✓	-	-	-	40
S12 URBAN		●		-	✓	✓	✓	✓	✓	✓	✓	-	-	40
ROCKET		● ● ●		✓	✓	-	✓	-	✓	✓	-	-	✓	35
GO!		●		-	✓	✓	-	-	-	✓	-	-	-	40
GO!2		● ●		-	✓	-	-	-	-	✓	-	-	-	35
WITH2 GUAYAMA 90		●	-	✓	-	-	-	-	✓	-	-	-	Montatura	
WITH2 GUAYAMA 180	●	-	✓	✓	✓	-	-	✓	-	-	-	Montatura		
UP! URBAN	● ● ● ●	-	✓	-	-	✓	✓	✓	-	-	-	Therm		
NEXT	● ● ● ●	-	-	-	-	-	-	-	-	-	-	-	30	

Certificazioni · Certificates





LAVABO 230
Basin mixer 230



Lavabo alto monocomando con aeratore e tubi flessibili da 3/8" >350mm.
Single-lever tall basin mixer with aerator and flexible hoses 3/8" >350mm.

REF.	Color	€	Box
61939	● NO	244,48	6
61940	● GS	289,76	6
61941	● OS	289,76	6

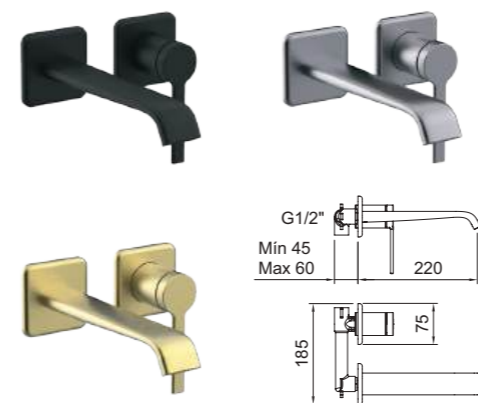
LAVABO 105
Basin mixer 105



Lavabo monocomando con aeratore e tubi flessibili da 3/8" >350mm.
Single-lever basin mixer with aerator and flexible hoses 3/8" >350mm.

REF.	Color	€	Box
61936	● NO	159,44	12
61937	● GS	189,00	12
61938	● OS	189,00	12

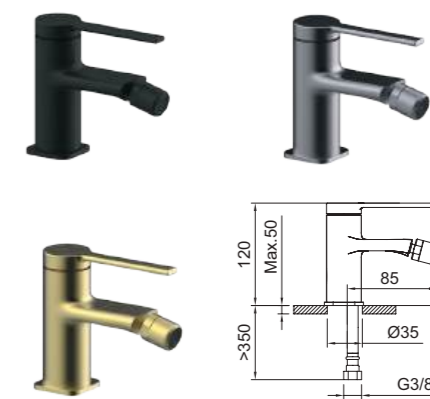
LAVABO DA INCASSO
Concealed basin



Lavabo da incasso da 1/2" con aeratore.
Concealed basin mixer 1/2" with aerator.

REF.	Color	€	Box
62497	● NO	159,44	8
62498	● GS	189,00	8
62499	● OS	189,00	8

BIDET 60
Bidet mixer 60




Bidet monocomando con aeratore a snodo e tubi flessibili da 3/8" >350mm.
Single-lever bidet mixer with swivel aerator and flexible hoses 3/8" >350mm.

REF.	Color	€	Box
62488	● NO	159,44	12
62489	● GS	189,00	12
62490	● OS	189,00	12

- Finiture disponibili
Available finishes:
- NO
Nero opaco
Matt black
 - GS
Gunmetal spazzolato
Brushed gunmetal
 - OS
Oro spazzolato
Brushed gold

Velvet I

VASCA CON DOCCIA
Bath-shower mixer




- Include Includes
- 60795
 - 61972
 - 61973
 - 61056
 - 62222
 - 62223
 - 61044
 - 61968
 - 61969

Vasca con doccia monocomando con aeratore e deviatore ceramica.
Single-lever bath-shower mixer with aerator and ceramic diverter.

REF.	Color	Symbol	€	Box
62491	● NO		228,70	8
62492	● GS		270,29	8
62493	● OS		270,29	8

5 Year Warranty | 3F | 61053, 62003, 62004 | 96205

DOCCIA
Shower mixer



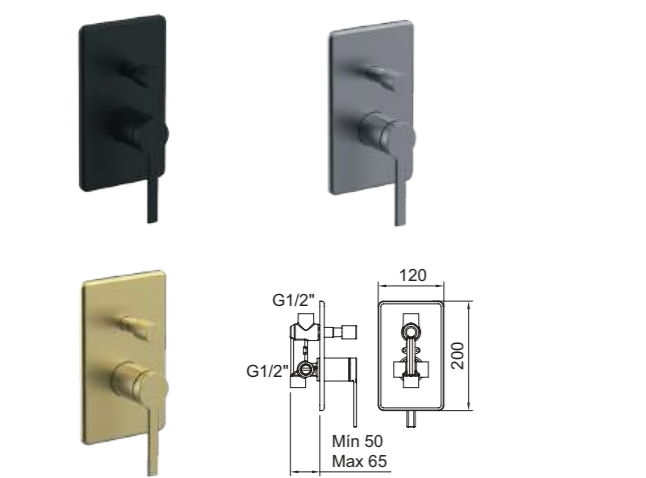
- Include Includes
- 60795
 - 61972
 - 61973
 - 61056
 - 62222
 - 62223
 - 61044
 - 61968
 - 61969

Doccia monocomando.
Single-lever shower mixer.

REF.	Color	Symbol	€	Box
62494	● NO		190,24	8
62495	● GS		224,83	8
62496	● OS		224,83	8

5 Year Warranty | 3F | 61053, 62003, 62004 | 96205

MISCELATORE DOCCIA DA INCASSO A 2 VIE
Concealed shower mixer 2 outlets diverter



Doccia monocomando da incasso da 1/2".
Concealed single-lever shower mixer 1/2".

REF.	Color	Symbol	€	Box
62500	● NO		159,44	12
62501	● GS		189,00	12
62502	● OS		189,00	12

5 Year Warranty | 2V | 62506, 62507, 62508 | 62509, 62510, 62511 | 96205

PRODOTTI CORRELATI
Related products

p.213

Ref. 62913 Ref. 62914 Ref. 62915

p.215

Ref. 62959 Ref. 62960 Ref. 62961

p.228

Ref. 61113 Ref. 61970 Ref. 61971





LAVABO 225
Basin mixer 225



Lavabo alto monocomando con aeratore e tubi flessibili da 3/8" >350mm.
Single-lever tall basin mixer with aerator and flexible hoses 3/8" >350mm.

REF.	Color	€	Box
61945	● NO	244,48	6
61946	● GS	289,76	6
61947	● OS	289,76	6

● 61988
 ● 61989
 ● 61990

61994 98492

LAVABO 110
Basin mixer 110



Lavabo monocomando con aeratore e tubi flessibili da 3/8" >350mm.
Single-lever basin mixer with aerator and flexible hoses 3/8" >350mm.

REF.	Color	€	Box
61942	● NO	159,44	12
61943	● GS	189,00	12
61944	● OS	189,00	12

● 61988
 ● 61989
 ● 61990

61994 98492

SMONTAGGIO DELL'AERATORE DI SCARICO
Aerator dismantling

Come smontare l'aeratore rettangolare
How to disassembling the rectangular aerator.



PRODOTTI CORRELATI / Related products



Finiture disponibili
Available finishes:



Velvet II



Finiture disponibili
Available finishes:

- 
NO
 Nero opaco
 Matt black
- 
GS
 Gunmetal spazzolato
 Brushed gunmetal
- 
OS
 Oro spazzolato
 Brushed gold

Velvet III

Velvet III


Spazio bagno / Bathroom

LAVABO 230 Basin mixer 230



Lavabo alto monocomando con aeratore e tubi flessibili da 3/8" >350mm.
Single-lever tall basin mixer with aerator and flexible hoses 3/8" >350mm.

REF.		€	📦
61951	● NO	244,48	6
61952	● GS	289,76	6
61953	● OS	289,76	6



LAVABO 100 Basin mixer 100



Lavabo monocomando con aeratore e tubi flessibili da 3/8" >350mm.
Single-lever basin mixer with aerator and flexible hoses 3/8" >350mm.

REF.		€	📦
61948	● NO	159,44	12
61949	● GS	189,00	12
61950	● OS	189,00	12



BIDET 85 Bidet mixer 85



Bidet monocomando con aeratore a snodo e tubi flessibili da 3/8" >350mm.
Single-lever bidet mixer with swivel aerator and flexible hoses 3/8" >350mm.

REF.		€	📦
62247	● NO	159,44	12
62248	● GS	189,00	12
62249	● OS	189,00	12



AERATORE REGOLABILE Swivel aerator

Per un maggior comfort durante l'utilizzo. L'angolo di uscita dell'acqua può essere regolato direttamente sull'aeratore: da ± 6° a ± 10°.

For better comfort during its use. The angle of the water stream can be adjusted directly at the aerator: ± 6° up to ± 10°.



VASCA CON DOCCIA
Bath-shower mixer



Include
Includes

- 60795
- 61972
- 61973
- 61056
- 62222
- 62223
- 61044
- 61968
- 61969

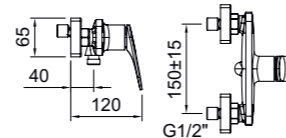


DOCCIA
Shower mixer



Include
Includes

- 60795
- 61972
- 61973
- 61056
- 62222
- 62223
- 61044
- 61968
- 61969



Vasca con doccia monocomando.
Single-lever bath-shower mixer with aerator and ceramic diverter.

REF.		€	
62250	● NO	228,70	6
62251	● GS	270,29	6
62252	● OS	270,29	6




Doccia monocomando.
Single-lever shower mixer.

REF.		€	
62253	● NO	190,24	6
62254	● GS	224,83	6
62255	● OS	224,83	6



- 61991
- 61992
- 61993



2 VIE / 2 ways



2 VIE / 2 ways



2 VIE / 2 ways



Doccia termostatica da incasso a 2 vie
Thermostatic concealed shower mixer

REF.	€	📦
61108	216,35	6
98711	96,35	6
61114	51,92	50
61870	108,76	8
61044	26,14	25
61113	34,21	30
60795	25,67	50
	559,40	

Doccia termostatica da incasso a 2 vie
Thermostatic concealed shower mixer

REF.	€	📦
61960	314,69	6
98711	96,35	6
61966	75,55	50
61964	197,73	8
61968	38,00	25
61970	40,43	50
61972	37,34	40
	800,09	

Doccia termostatica da incasso a 2 vie
Thermostatic concealed shower mixer

REF.	€	📦
61961	314,69	6
98711	96,35	6
61967	75,55	50
61963	197,73	8
61969	38,00	25
61971	40,43	50
61973	37,34	40
	800,09	



KIT PER DOCCIA CON MISCELATORE TERMOSTATICO ESTRAIBILE
Thermostatic extensible shower system

UP! URBAN




- Include
Includes
- 60795
 - 61972
 - 61973
 - 61041
 - 61997
 - 61998
 - 61876
 - 61968
 - 61969



Flessibile PVC
PVC hose

Kit doccia con miscelatore termostatico con asta estraibile con supporto articolato scorrevole.
Thermostatic shower set with extensible bar with sliding articulated support.

REF.		€	
61003	● NO	436,89	4
61958	● GS	635,48	4
61959	● OS	635,48	4



- 61004
- 62016
- 62017
- 61032
- 61033
- 61051
- 61999
- 62000
- 98776
- 62001
- 62002
- 98027
- 61053
- 62003
- 62004

DOCCIA TERMOSTATICA
Thermostatic shower mixer

UP! URBAN

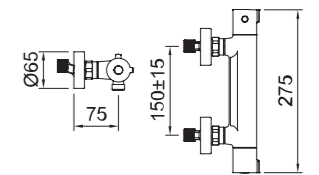


Include
Includes

- 60795
- 61972
- 61973
- 61056
- 62222
- 62223
- 61876
- 61968
- 61969



Flessibile PVC
PVC hose



Doccia termostatica.
Thermostatic shower mixer.

REF.		€	
61009	● NO	187,87	6
61010	● NO	171,87	6
61954	● GS	273,26	6
61955	● GS	253,26	6
61956	● OS	273,26	6
61957	● OS	253,26	6



- 61030
- 61032
- 61031
- 61033
- 96238
- 61053
- 62003
- 62004
- 97385
- 98027
- 62001
- 62002



Saona Slim

Spazio bagno / Bathroom




LAVABO 250 Basin mixer 250

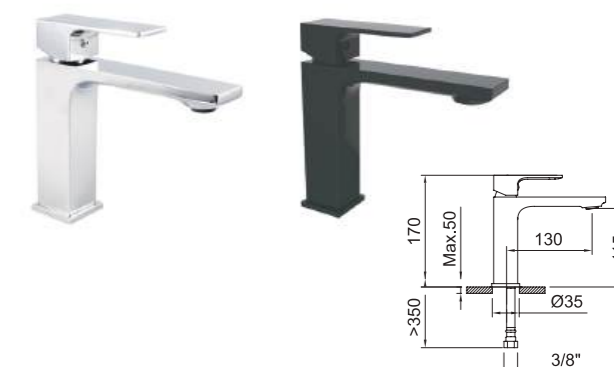


Lavabo alto monocomando con aeratore e tubi flessibili da 3/8" >350mm.
Single-lever tall basin mixer with aerator and flexible hoses 3/8" >350mm.

REF.	Color	€	Q
60118	● CR	197,50	8
61175	● NO	217,26	8

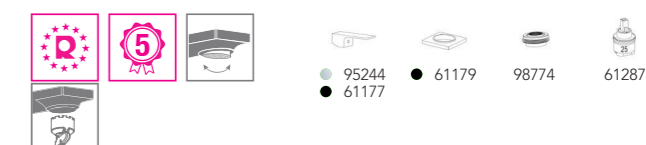


LAVABO 115 Basin mixer 115

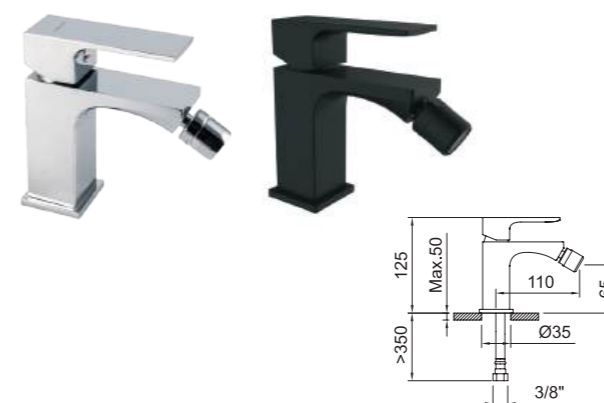


Lavabo monocomando con aeratore e tubi flessibili da 3/8" >350mm.
Single-lever basin mixer with aerator and flexible hoses 3/8" >350mm.

REF.	Color	€	Q
60115	● CR	144,95	8
61176	● NO	159,44	8



BIDET 65 Bidet mixer 65



Bidet monocomando con aeratore a snodo e tubi flessibili da 3/8" >350mm.
Single-lever bidet mixer with swivel aerator and flexible hoses 3/8" >350mm.

REF.	Color	€	Q
60121	● CR	144,95	8
62455	● NO	159,44	8



AERATORE REGOLABILE Swivel aerator

Per un maggior comfort durante l'utilizzo. L'angolo di uscita dell'acqua può essere regolato direttamente sull'aeratore: da ± 6° a ± 10°.

For better comfort during its use. The angle of the water stream can be adjusted directly at the aerator: ± 6° up to ± 10°.



Finiture disponibili
Available finishes:



Saona Slim

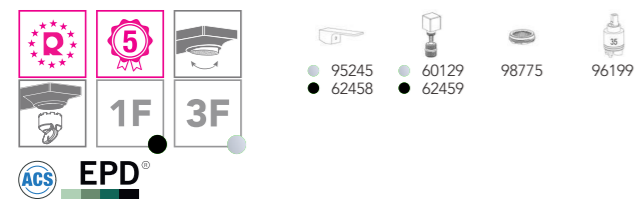
VASCA CON DOCCIA
Bath-shower mixer



- Include
Includes
- 60628
 - 60795
 - 96413
 - 61056
 - 98884
 - 60797

Vasca con doccia monocomando con aeratore e deviatore automatico.
Single-lever bath-shower mixer with aerator and automatic diverter.

REF.		€	
60124	● CR	207,91	8
60125	● CR	184,91	8
62456	● NO	228,70	8



DOCCIA
Shower mixer



- Include
Includes
- 60628
 - 60795
 - 96413
 - 61056
 - 98884
 - 60797

Doccia monocomando.
Single-lever shower mixer.

REF.		€	
60126	● CR	172,95	8
60127	● CR	149,95	8
62457	● NO	190,24	8



60124
Saona Slim

**KIT PER DOCCIA CON MISCELATORE
TERMOSTATICO ESTRAIBILE**
Thermostatic extensible shower system




- Include
Includes
- 61147
 - 99692
 - 60140
 - 99609



Flessibile PVC
PVC hose

Kit doccia con miscelatore termostatico con asta estraibile con supporto articolato scorrevole.
Thermostatic shower set with extensible bar with sliding articulated support.

REF.		€	
61013	● CR	568,28	4



KIT DOCCIA ESTRAIBILE MONOCOMANDO
Extensible shower system



- Include
Includes
- 61147
 - 99692
 - 60140
 - 99609



Flessibile PVC
PVC hose

Kit doccia con monocomando con asta estraibile con supporto articolato scorrevole.
Single-lever shower set mixer with extensible bar with sliding articulated support.

REF.		€	
61023	● CR	445,91	4





LAVABO 240
Basin mixer 240



Lavabo alto monocomando con aeratore e tubi flessibili da 3/8" >350mm.
Single-lever tall basin mixer with aerator and flexible hoses 3/8" >350mm.

REF.		€	
60103	● CR	197,50	8
60707	● NO	217,26	8

● 61423 ● 95242 ● 98791 ● 98772 ● 98238
 ● 61424 ● 60709

LAVABO 105
Basin mixer 105



Lavabo monocomando con aeratore e tubi flessibili da 3/8" >350mm.
Single-lever basin mixer with aerator and flexible hoses 3/8" >350mm.

REF.		€	
60100	● CR	144,95	8
60705	● NO	159,44	8

● 61423 ● 95242 ● 98791 ● 98238
 ● 61424 ● 60709



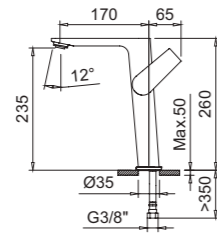
60100
Agora xtreme

Finiture disponibili
Available finishes:



Agora xtreme

LAVABO 235
Basin mixer 235

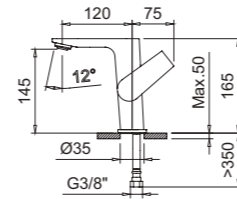


Lavabo alto monocomando con aeratore e tubi flessibili da 3/8" >350mm.
Single-lever tall basin mixer with aerator and flexible hoses 3/8" >350mm.

REF.	Color	€	Box
61723	● CR	197,50	6
61724	● NO	217,26	6

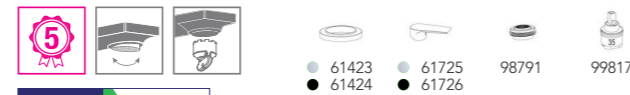


LAVABO 145
Basin mixer 145



Lavabo monocomando con aeratore e tubi flessibili da 3/8" >350mm.
Single-lever basin mixer with aerator and flexible hoses 3/8" >350mm.

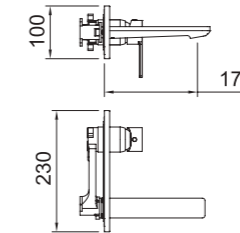
REF.	Color	€	Box
61720	● CR	144,95	8
61722	● NO	159,44	8



LAVABO DA INCASSO
Concealed basin



iclever basin 98703
Richiesto - Non incluso
Needed - Not included

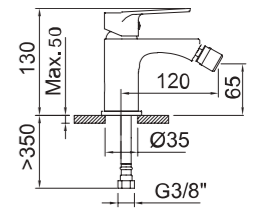


Lavabo da incasso da 1/2" con aeratore.
Concealed basin mixer 1/2" with aerator.

REF.	Color	€	Box
62224	● CR	145,18	6
98703	iclever basin	137,98	6



BIDET 65
Bidet mixer 65



Bidet monocomando con aeratore a snodo e tubi flessibili da 3/8" >350mm.
Single-lever bidet mixer with swivel aerator and flexible hoses 3/8" >350mm.

REF.	Color	€	Box
60106	● CR	144,95	8
61717	● NO	159,44	8



61723
Agora xtreme

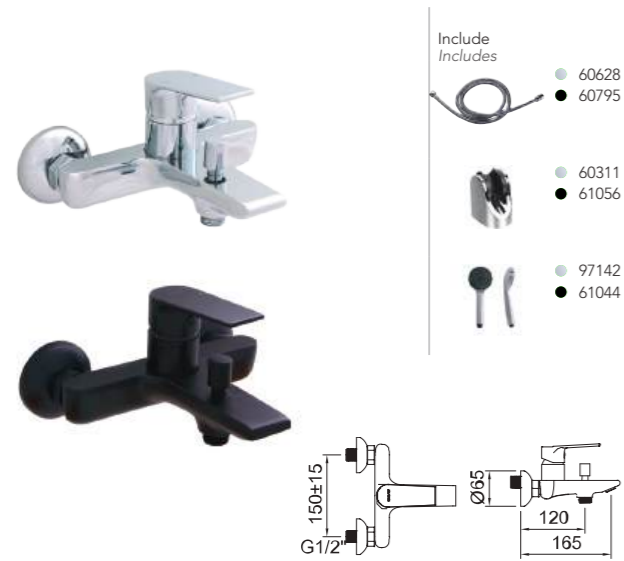
50% SISTEMA ECONATURE. RISPARMIO D'ACQUA
2 posizioni di apertura della leva
Econature system. Save water. Two positions of opening the handle.

100%
50%
0%

PRODOTTI CORRELATI / Related products



VASCA CON DOCCIA
Bath-shower mixer



Vasca con doccia monocomando con aeratore e deviatore automatico.
Single-lever bath-shower mixer with aerator and automatic diverter.

REF.	Color	Icon	€	Q
60109	CR		207,91	8
60110	CR		184,91	8
61718	NO		228,70	8

EPD

DOCCIA
Shower mixer



Doccia monocomando.
Single-lever shower mixer.

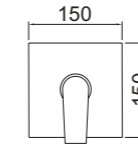
REF.	Color	Icon	€	Q
60111	CR		172,95	8
60112	CR		149,95	8
61719	NO		190,24	8

EPD

MISCELATORE DOCCIA DA INCASSO A 1 VIA
Concealed shower mixer 1 outlet diverter



iclever 2 98711
Richiesto - Non incluso
Needed - Not included



Doccia monocomando da incasso da 1/2".
Concealed single-lever shower mixer 1/2".

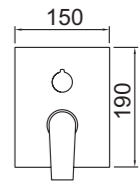
REF.	Color	€	Q
60746	CR	107,85	6
98711	iclever 2	96,35	6

ACS

MISCELATORE DOCCIA DA INCASSO A 2 VIE
Concealed shower mixer 2 outlets diverter



iclever 2 98711
Richiesto - Non incluso
Needed - Not included



Doccia monocomando da incasso da 1/2".
Concealed single-lever shower mixer 1/2".

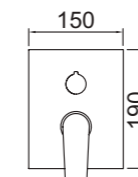
REF.	Color	€	Q
61228	CR	136,89	6
61110	NM	150,58	6
98711	iclever 2	96,35	6

ACS

MISCELATORE DOCCIA DA INCASSO A 3-4 VIE
Concealed shower mixer 3-4 outlets diverter



iclever 4 98742
Richiesto - Non incluso
Needed - Not included



Doccia monocomando da incasso da 1/2".
Concealed single-lever shower mixer 1/2".

REF.	Color	€	Q
60748	CR	193,92	6
98742	iclever 4	133,36	6

ACS

Video di installazione
Installation video



61718
Agora xtreme

1 VIA / 1 way



Miscelatore doccia da incasso a 1 via
Concealed single-lever shower mixer 1 outlet diverter

REF.	€	📦
60746	107,85	6
98711	96,35	6
98000	74,89	15
99693	98,87	8
	377,96	


2 VIE / 2 ways



Miscelatore doccia da incasso a 2 vie
Concealed single-lever shower mixer 2 outlets diverter

REF.	€	📦
61228	136,89	6
98711	96,35	6
62908	224,00	1
62916	25,72	25
98235	31,09	30
61147	23,34	10
	537,39	

2 VIE / 2 ways



Miscelatore doccia da incasso a 2 vie
Concealed single-lever shower mixer 2 outlets diverter

REF.	€	📦
61110	150,58	6
98711	96,35	6
62959	100,39	20
62913	84,42	10
62917	28,29	25
61112	34,21	30
60795	25,67	50
	519,91	

3 VIE / 3 ways



Miscelatore doccia da incasso a 3-4 vie.
Concealed single-lever shower mixer 3-4 outlets diverter

REF.	€	📦
60748	193,92	6
98742	133,36	6
62920	91,26	20
62912	76,74	10
62916	25,72	25
61147	23,34	10
62898	73,03	20
98235	31,09	50
	648,46	



LAVABO 245
Basin mixer 245



Lavabo alto monocomando con aeratore e tubi flessibili da 3/8" >350mm.
Single-lever tall basin mixer with aerator and flexible hoses 3/8" >350mm.

REF.	Color	€	Box
61407	● CR	160,21	8
61375	● NO	176,23	8

61419 61423 98772 61425 98791
 61399 61424

ACS EPD®

LAVABO 105
Basin mixer 105




Lavabo monocomando con aeratore e tubi flessibili da 3/8" >350mm.
Single-lever basin mixer with aerator and flexible hoses 3/8" >350mm.

REF.	Color	€	Box
61405	● CR	103,58	12
61406	● CR	117,58	12
61373	● NO	113,93	12
62240	● NO	129,93	12

61419 61423 61425 98791
 61399 61424

NF E00Ch3A3U3 ACS EPD®

LAVABO 75
Basin mixer 75



Lavabo monocomando con aeratore e tubi flessibili da 3/8" >350mm.
Single-lever basin mixer with aerator and flexible hoses 3/8" >350mm.

REF.	Color	€	Box
61403	● CR	92,03	12
61404	● CR	106,03	12

61423 61419 61425 98791

NF E00Ch3A3U3 ACS EPD®



61373
Vogue xtreme

Finiture disponibili
Available finishes:



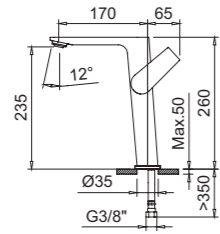
CR
Cromato
Chrome



NO
Nero opaco
Matt black

Vogue xtreme NF

LAVABO 235
Basin mixer 235

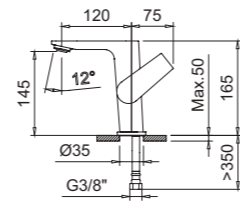


Lavabo monocomando con aeratore e tubi flessibili da 3/8" >350mm.
Single-lever basin mixer with aerator and flexible hoses 3/8" >350mm.

REF.	€	📦
62533 ● CR	197,50	6
62534 ● NO	217,26	6




LAVABO 145
Basin mixer 145

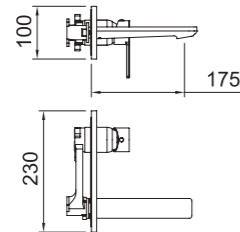


Lavabo monocomando con aeratore e tubi flessibili da 3/8" >350mm.
Single-lever basin mixer with aerator and flexible hoses 3/8" >350mm.

REF.	€	📦
62531 ● CR	144,95	8
62532 ● NO	159,44	8




LAVABO DA INCASSO
Concealed basin



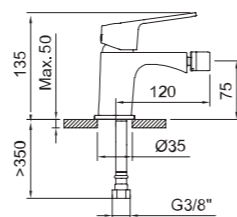
iclever basin 98703
Richiesto - Non incluso
Needed - Not included

Lavabo da incasso da 1/2" con aeratore.
Concealed basin mixer 1/2" with aerator.

REF.	€	📦
62225 ● CR	145,18	6
98703	137,98	6

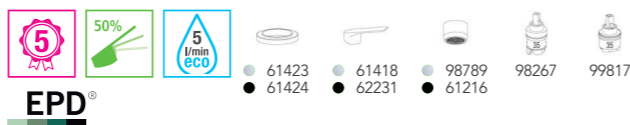


BIDET 75
Bidet mixer 75




Bidet monocomando con aeratore a snodo e tubi flessibili da 3/8" >350mm.
Single-lever bidet mixer with swivel aerator and flexible hoses 3/8" >350mm.

REF.	€	📦
61408 ● CR	92,03	12
62230 ● NO	101,24	12

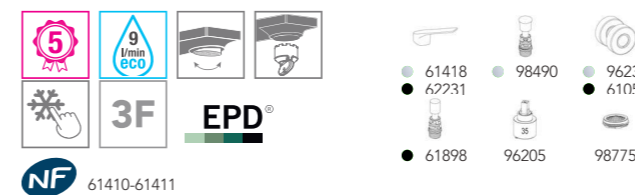


VASCA CON DOCCIA
Bath-shower mixer

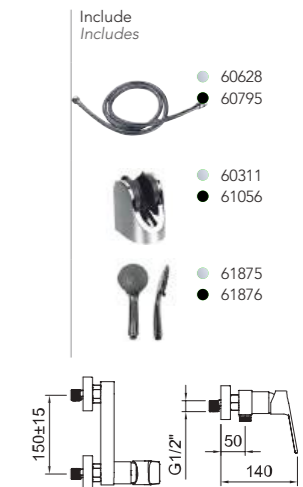


Vasca con doccia monocomando con aeratore e deviatore automatico.
Single-lever bath-shower mixer with aerator and automatic diverter.

REF.	€	📦
61410 ● CR	194,74	8
61411 ● CR	171,74	8
61894 ● NO	214,21	8




DOCCIA
Shower mixer



Doccia monocomando.
Single-lever shower mixer.

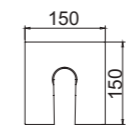
REF.	€	📦
61412 ● CR	137,13	8
61413 ● CR	114,13	8
61895 ● NO	150,85	8



MISCELATORE DOCCIA DA INCASSO A 1 VIA
Concealed shower mixer 1 outlet diverter



iclever 2 98711
Richiesto - Non incluso
Needed - Not included



Doccia monocomando da incasso da 1/2".
Concealed single-lever shower mixer 1/2\"/>

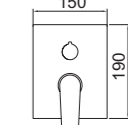
REF.	€	📦
61414 ● CR	107,85	6
98711 iclever 2	96,35	6



MISCELATORE DOCCIA DA INCASSO A 2 VIE
Concealed shower mixer 2 outlets diverter



iclever 2 98711
Richiesto - Non incluso
Needed - Not included

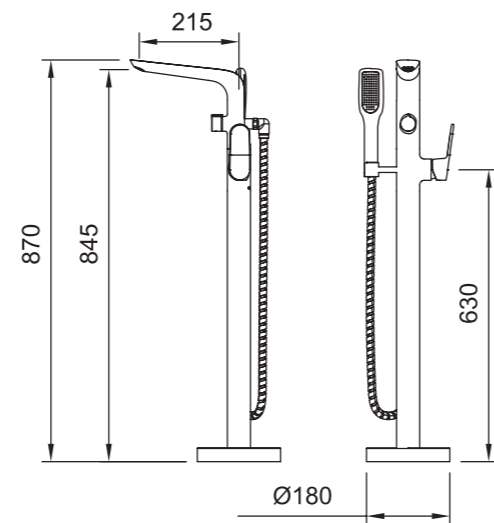



Doccia monocomando da incasso da 1/2".
Concealed single-lever shower mixer 1/2\"/>

REF.	€	📦
61415 ● CR	136,89	6
62229 ● NM	150,58	6
98711 iclever 2	96,35	6



VASCA CON DOCCIA A PAVIMENTO
Floor standing bath-shower mixer



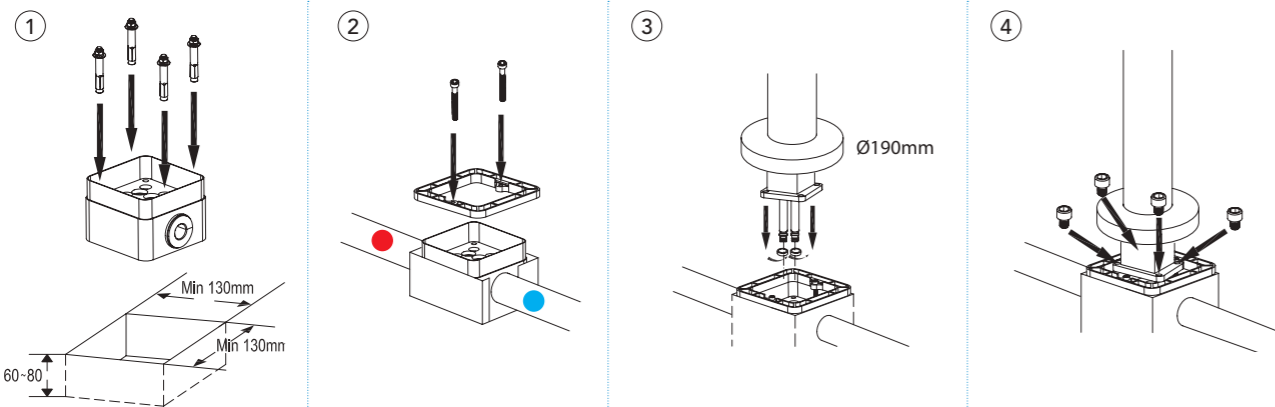
Vasca con doccia monocomando a pavimento con aeratore e deviatore.
Floor-mounted single-lever bath-shower mixer with aerator and diverter.

REF.		€	
61130	● CR	764,71	2
61738	● NO	841,18	4

● 61474	● 98775	● 96205
---------	---------	---------



Contiene una scatola di preinstallazione
It contains a pre-installation box



61738
Vogue xtreme




LAVABO 225
Basin mixer 225

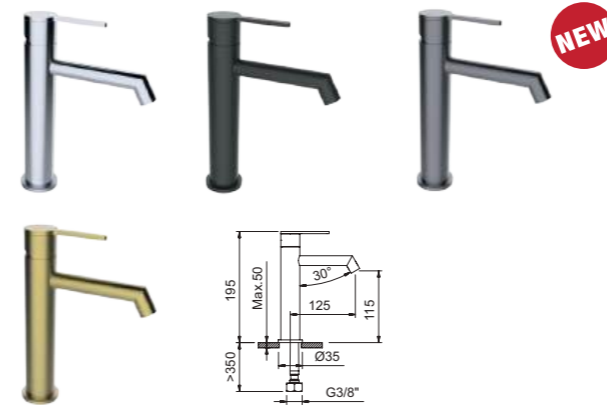


Lavabo monocomando con aeratore e tubi flessibili da 3/8" >350mm.
Single-lever basin mixer with aerator and flexible hoses 3/8" >350mm.

REF.	€	📦
62941 ● CR	89,19	12
62942 ● NO	89,19	12
62943 ● GS	89,19	12
62944 ● OS	89,19	10




LAVABO 115
Basin mixer 115

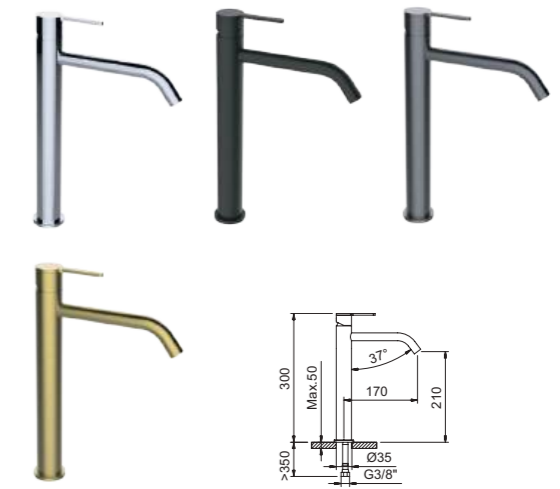


Lavabo alto monocomando con aeratore e tubi flessibili da 3/8" >350mm.
Single-lever tall basin mixer with aerator and flexible hoses 3/8" >350mm.

REF.	€	📦
62937 ● CR	84,52	12
62938 ● NO	84,52	12
62939 ● GS	84,52	12
62940 ● OS	84,52	10



LAVABO 210
Basin mixer 210

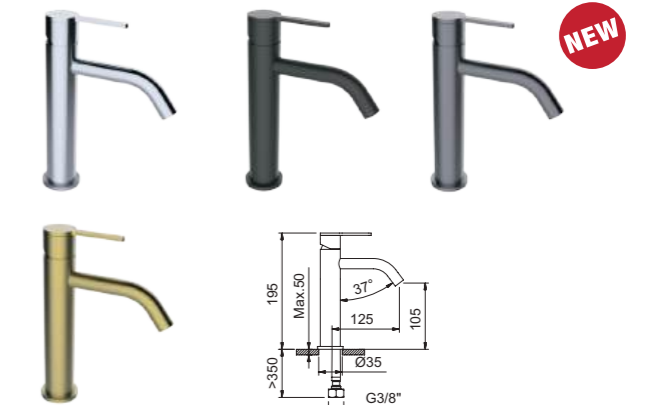


Lavabo alto monocomando con aeratore e tubi flessibili da 3/8" >350mm.
Single-lever tall basin mixer with aerator and flexible hoses 3/8" >350mm.

REF.	€	📦
62304 ● CR	89,19	10
62305 ● NO	89,19	10
62306 ● GS	89,19	10
62307 ● OS	89,19	10



LAVABO 105
Basin mixer 105

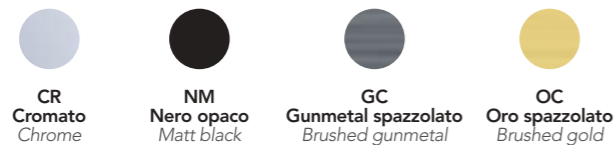


Lavabo alto monocomando con aeratore e tubi flessibili da 3/8" >350mm.
Single-lever tall basin mixer with aerator and flexible hoses 3/8" >350mm.

REF.	€	📦
62929 ● CR	84,52	12
62930 ● NO	84,52	12
62931 ● GS	84,52	12
62932 ● OS	84,52	10

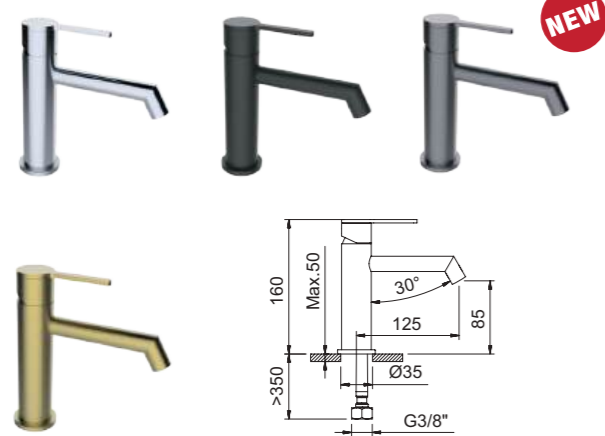


Finiture disponibili
Available finishes:




Nexus

LAVABO 85
Basin mixer 85

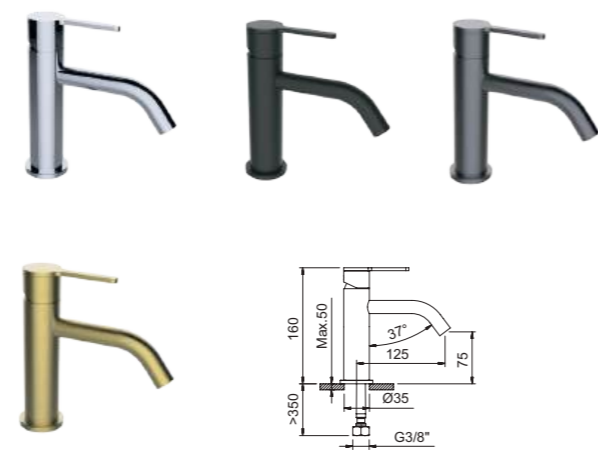


Lavabo monocomando con aeratore e tubi flessibili da 3/8" >350mm.
Single-lever basin mixer with aerator and flexible hoses 3/8" >350mm.

REF.	Color	€	Q
62933	CR	74,15	12
62934	NO	74,15	12
62935	GS	74,15	12
62936	OS	74,15	12


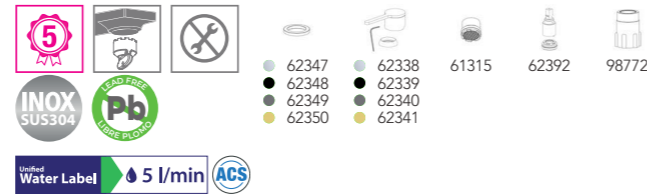


LAVABO 75
Basin mixer 75



Lavabo monocomando con aeratore e tubi flessibili da 3/8" >350mm.
Single-lever basin mixer with aerator and flexible hoses 3/8" >350mm.

REF.	Color	€	Q
62300	CR	74,15	12
62301	NO	74,15	12
62302	GS	74,15	12
62303	OS	74,15	12



LAVABO DA INCASSO
Concealed basin mixer



Lavabo da incasso da 1/2" con aeratore.
Concealed basin mixer 1/2" with aerator.

REF.		€	
62308	● CR	117,70	10
62309	● NO	117,70	10
62310	● GS	117,70	10
62311	● OS	117,70	10



LAVABO DA INCASSO
Concealed basin mixer

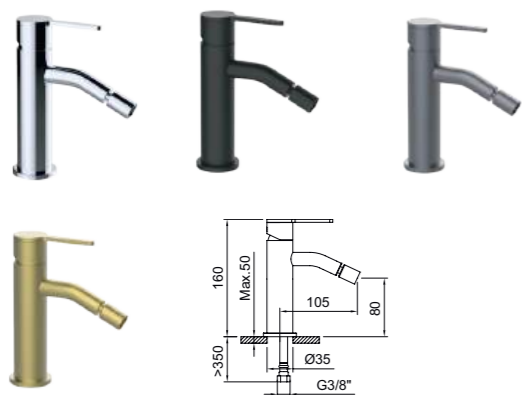


Lavabo da incasso da 1/2" con aeratore.
Concealed basin mixer 1/2" with aerator.

REF.		€	
62945	● CR	117,70	10
62946	● NO	117,70	10
62947	● GS	117,70	10
62948	● OS	117,70	10



BIDET 80
Bidet mixer 80



Bidet monocomando con aeratore a snodo e tubi flessibili da 3/8" >350mm.
Single-lever bidet mixer with swivel aerator and flexible hoses 3/8" >350mm.

REF.		€	
62312	● CR	74,15	12
62313	● NO	74,15	12
62314	● GS	74,15	12
62315	● OS	74,15	12



FINITURA CROMO 3

Chrome3 è una finitura superficiale ideale per i miscelatori grazie alla sua stabilità, sicurezza e basso impatto ambientale.




1. E' altamente resistente alla corrosione e all'usura, assicura una maggiore durata ed un'impeccabile copertura che mantiene la brillantezza più a lungo.
2. Ha una composizione sicura per l'utilizzo domestico, poiché non presenta rischi per la salute.
3. Il suo processo di realizzazione è più rispettoso dell'ambiente, contribuendo ad una produzione sostenibile.

Scegliere i miscelatori in finitura Chrome3 significa optare per la qualità, la sicurezza e la responsabilità ambientale.

CHROME 3 FINISH

Chrome 3 is an ideal surface finish for faucets due to its stability, safety, and low environmental impact. This element is highly resistant to corrosion and wear, ensuring greater durability and a flawless finish that maintains its shine for longer. Additionally, it is a safe compound for domestic use, as it poses no health risks. Its manufacturing process is more environmentally friendly, contributing to sustainable production. Choosing faucets with Chrome 3 means opting for quality, safety, and environmental responsibility.

VASCA CON DOCCIA
Bath-shower mixer




Vasca con doccia monocomando con aeratore e deviatore ceramica.
Bath-shower mixer single-lever with aerator and ceramic diverter.

REF.		€	
62316	● CR	156,59	8
62317	● NO	156,59	8
62318	● GS	156,59	8
62319	● OS	156,59	6



VASCA CON DOCCIA
Bath-shower mixer



Vasca con doccia monocomando con aeratore e deviatore ceramica.
Bath-shower mixer single-lever with aerator and ceramic diverter.

REF.		€	
62949	● CR	156,59	8
62950	● NO	156,59	8
62951	● GS	156,59	8
62952	● OS	156,59	6



DOCCIA
Shower mixer




Doccia monocomando.
Single-lever shower mixer.

REF.		€	
62320	● CR	126,52	8
62321	● NO	126,52	8
62322	● GS	126,52	8
62323	● OS	126,52	6




MISCELATORE DOCCIA DA INCASSO A 2 VIE
Concealed shower mixer 2 outlets diverter



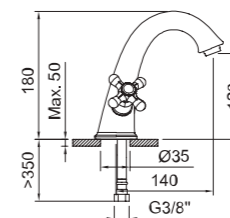
Doccia monocomando da incasso da 1/2".
Concealed single-lever shower mixer 1/2".

REF.		€	
62324	● CR	120,30	10
62325	● NO	120,30	10
62326	● GS	120,30	10
62327	● OS	120,30	10





LAVABO 120
Basin mixer 120



5 l/min

Lavabo a due maniglie con aeratore e tubi flessibili da 3/8" >350mm.
Two-handed basin mixer with aerator and flexible hoses 3/8" >350mm.

REF.	€	📦
61765 ● CR	144,30	8
61766 ● BR	187,60	8

60686

61777

94600

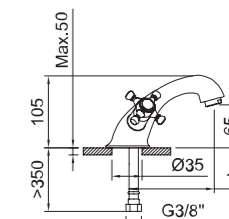
61779

98633

61780

96208

LAVABO 65
Basin mixer 65



5 l/min

Lavabo a due maniglie con aeratore e tubi flessibili da 3/8" >350mm.
Two-handed basin mixer with aerator and flexible hoses 3/8" >350mm.

REF.	€	📦
94474 ● CR	81,79	12
97927 ● CR	95,79	12
61764 ● BR	106,33	12

60686

61777

94600

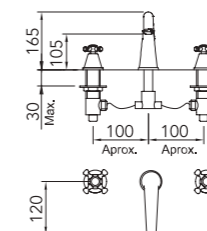
61779

98633

61780

96208

LAVABO DA APPOGGIO 105
Three hole deck basin 105



Lavabo da appoggio a due maniglie con tre fori, aeratore e tubi flessibili da 300mm.
Deck-mounted two-handle basin mixer with three holes, aerator and flexible hoses 300mm.

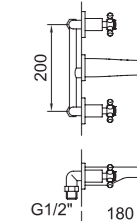
REF.	€	📦
98426 ● CR	210,32	8
98428 ● CR	224,32	8

60686

94600

96208

LAVABO DA INCASSO
Concealed basin




Lavabo da incasso con due manopole da 1/2" con aeratore.
Two-handed basin mixer concealed 1/2" with aerator.

REF.	€	📦
98429 ● CR	173,32	8

60686

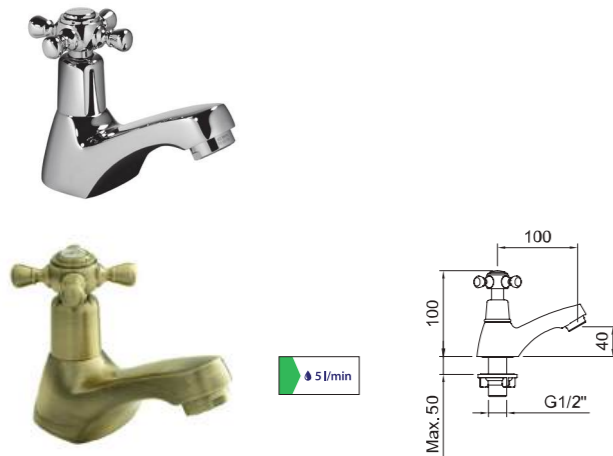
94600

Finiture disponibili
Available finishes:



With2 Antigona

RUBINETTO SINGOLO DA APPOGGIO 40
Single washbasin tap 40



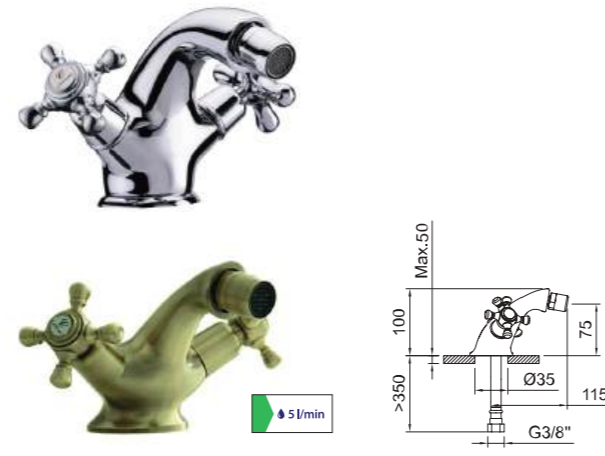
Rubinetto per lavabo da appoggio da 1/2" con aeratore.
Deck mounted basin tap 1/2" with aerator.

REF.	Color	€	Q
94489	CR	31,09	24
61767	BR	40,43	24

5 Year Warranty, Water Label 5 l/min (61767), ACS EPD

- 60686, 94600, 98633, 96208
- 61777, 61779, 61780

BIDET 75
Bidet mixer 75



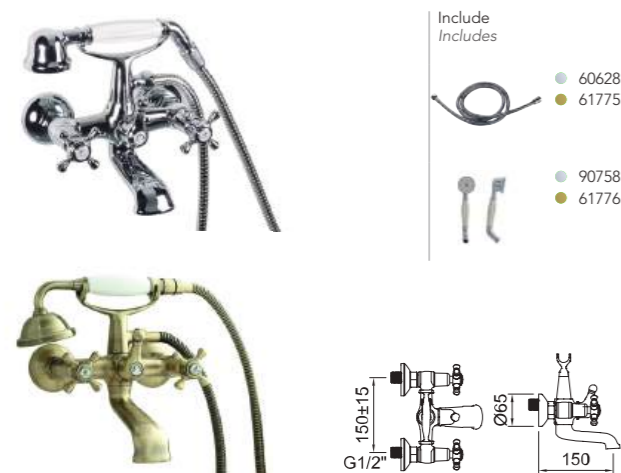
Bidet con due maniglie con aeratore a snodo e tubi flessibili da 3/8" >350mm.
Two-handed bidet mixer with swivel aerator and flexible hoses 3/8" >350mm.

REF.	Color	€	Q
94475	CR	81,79	12
97928	CR	95,79	12
61768	BR	106,33	12

5 Year Warranty, Water Label 5 l/min (61768), EPD

- 98633, 94600, 60687, 96208
- 61780, 61779, 61778

VASCA CON DOCCIA
Bath-shower mixer



Vasca con doccia con due maniglie e deviatore manuale.
Two-handed bath-shower mixer with diverter manual.

REF.	Color	€	Q
94476	CR	144,09	8
97929	CR	121,09	8
61769	BR	244,93	8

5 Year Warranty, EPD, 1F

- 98244, 95043, 95051, 96208
- 61782, 61781, 61786
- 94600, 98633, 96208
- 61779, 61780

DOCCIA
Shower mixer



Doccia con due maniglie.
Two-handed shower mixer.

REF.	Color	€	Q
94477	CR	96,35	12
97930	CR	73,35	12
61770	BR	183,06	8

5 Year Warranty, EPD, 1F

- 95043, 94600, 98633, 96208
- 61781, 61779, 61780



94474
With2 Antigona



61769
With2 Antigona

KIT PER DOCCIA CON MISCELATORE TERMOSTATICO ESTRAIBILE
Thermostatic extensible shower system

KIT VASCA CON DOCCIA ESTRAIBILE
Extensible bath-shower system

KIT DOCCIA ESTRAIBILE
Extensible shower system



Kit doccia con miscelatore termostatico con asta estraibile e supporto articolato.
Thermostatic shower set with extendable bar and articulated support.




Kit doccia con due manopole con asta estraibile e supporto articolato.
Two-handed bath-shower set with extendable bar and articulated support.

Kit doccia con due manopole con asta estraibile e supporto articolato.
Two-handed shower set with extendable bar and articulated support.

REF.	€	📦
96746 ● CR	659,18	3

REF.	€	📦
96747 ● CR	571,50	3

REF.	€	📦
96154 ● CR	521,91	3

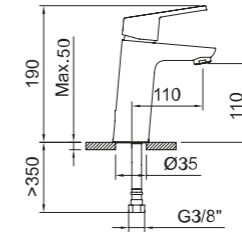




Master

Spazio bagno / Bathroom

LAVABO 110 Basin mixer 110



Lavabo monocomando con aeratore e tubi flessibili da 3/8" >350mm.
Single-lever basin mixer with aerator and flexible hoses 3/8" >350mm.

REF.	€	📦
99185C ● CR	92,92	12
99188C ● CR	99,92	12
99191C ● CR	106,92	12
61850 ● CR	106,92	12

E1C1A1U3

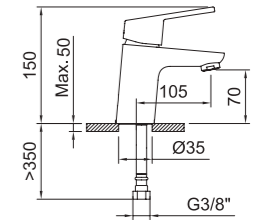
● 61494 ● 60686 99817

REF.	€	📦
61805 ● CR	94,92	12
61806 ● CR	101,92	12
61807 ● CR	108,92	12
61860 ● CR	108,92	12

E00Ch3A3U3

● 98787 ● 61495 61425

LAVABO 70 Basin mixer 70



Lavabo monocomando con aeratore e tubi flessibili da 3/8" >350mm.
Single-lever basin mixer with aerator and flexible hoses 3/8" >350mm.

REF.	€	📦
99145C ● CR	78,91	12
99146C ● CR	85,91	12
99147C ● CR	92,91	12
61852 ● CR	92,91	12

E1C1A1U3

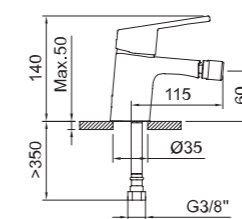
● 61494 ● 60686 99817

REF.	€	📦
61808 ● CR	80,91	12
61809 ● CR	87,91	12
61810 ● CR	94,91	12
61861 ● CR	94,91	12

E00Ch3A3U3

● 98787 ● 61495 61425

BIDET 60 Bidet mixer 60



Bidet monocomando con aeratore a snodo e tubi flessibili da 3/8" >350mm.
Single-lever bidet mixer with swivel aerator and flexible hoses 3/8" >350mm.

REF.	€	📦
61732 ● CR	78,91	12
61733 ● CR	92,91	12

● 61498 ● 60687 98870



SISTEMA COLD OPEN. RISPARMIO DI ENERGIA

Apertura a freddo della leva
Cold Open system. Save energy.
It opens in cold position.



Finiture disponibili
Available finishes:



Master

VASCA CON DOCCIA
Bath-shower mixer



Vasca con doccia monocomando con aeratore e deviatore automatico.
Single-lever bath-shower mixer with aerator and automatic diverter.

REF.	€	📦
99121C ● CR	152,79	8
98282C ● CR	129,79	8

10 ANNI 1F

● 61494 ● 98490 ● 96200 ● 99817

NF E3/1C1A1U3 ACS EPD

REF.	€	📦
60551C ● CR	131,79	8

10 ANNI 50%

● 61494 ● 98490 ● 96200 ● 99541

NF E3/1C2A1U3 ACS EPD

DOCCIA
Shower mixer



Doccia monocomando.
Single-lever shower mixer.

REF.	€	📦
99122C ● CR	115,26	8
98283C ● CR	92,26	8

10 ANNI 1F

● 61494 ● 99817

NF E1C1A2U3 ACS EPD

REF.	€	📦
60553C ● CR	94,26	8

10 ANNI 50%

● 61494 ● 99541

NF E1C2A2U3 ACS EPD

SISTEMA ECONATURE. RISPARMIO D'ACQUA

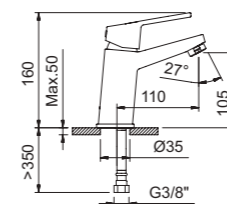
2 posizioni di apertura della leva

Econature system. Save water. Two positions of opening the handle.





LAVABO 105
Basin mixer 105



Lavabo monocomando con aeratore e tubi flessibili da 3/8" >350mm.
Single-lever basin mixer with aerator and flexible hoses 3/8" >350mm.


REF.	€	📦
99823C ● CR	77,12	12
99824C ● CR	84,12	12
99825C ● CR	91,12	12
61842 ● CR	91,12	12



REF.	€	📦
61793 ● CR	79,12	12
61794 ● CR	86,12	12
61795 ● CR	93,12	12
61856 ● CR	93,12	12

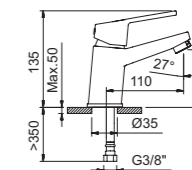


REF.	€	📦
99251C ● CR	81,12	12
99252C ● CR	88,12	12
99253C ● CR	95,12	12
61843 ● CR	95,12	12



LAVABO 85
Basin mixer 85

NEW



Lavabo monocomando con aeratore e tubi flessibili da 3/8" >350mm.
Single-lever basin mixer with aerator and flexible hoses 3/8" >350mm.

REF.	€	📦
62985 ● CR	71,35	0
62986 ● CR	78,35	0
62987 ● CR	85,35	0
62988 ● CR	85,35	0



REF.	€	📦
62989 ● CR	73,35	0
62990 ● CR	80,35	0
62991 ● CR	87,35	0
62992 ● CR	87,35	0



SISTEMA ECONATURE RISPARMIO D'ACQUA

2 posizioni di apertura della leva

Econature system. Save water.
Two positions of opening the handle.

100%

50%

0%

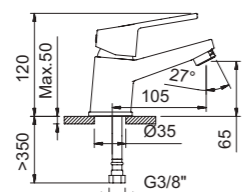
Finiture disponibili
Available finishes:



CR
Cromato
Chrome


Smart

LAVABO 65
Basin mixer 65



Lavabo monocomando con aeratore e tubi flessibili da 3/8" >350mm.
Single-lever basin mixer with aerator and flexible hoses 3/8" >350mm.


REF.	€	Q
99820C ● CR	65,58	12
99821C ● CR	72,58	12
99822C ● CR	79,58	12
61844 ● CR	79,58	12



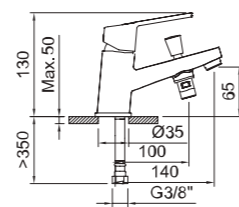
REF.	€	Q
61796 ● CR	67,58	12
61797 ● CR	74,58	12
61798 ● CR	81,58	12
61857 ● CR	81,58	12



REF.	€	Q
99248C ● CR	69,58	12
99249C ● CR	76,58	12
99250C ● CR	83,58	12
61845 ● CR	83,58	12

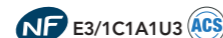


VASCA CON DOCCIA
Bath-shower mixer

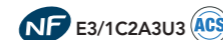


Rubinetto per lavello monocomando con aeratore, erogatore girevole sagomato e tubi flessibili da 3/8" >350mm.
Single-lever bath-shower mixer monotrou with aerator, automatic diverter and flexible hoses 3/8" >350mm.


REF.	€	Q
99267C ● CR	99,80	12



REF.	€	Q
60906C ● CR	101,80	12



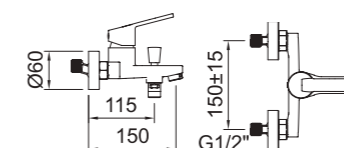

PRODOTTI CORRELATI
Related products



VASCA CON DOCCIA
Bath-shower mixer




Include
Includes




Vasca con doccia monocomando con aeratore e deviatore automatico.
Single-lever bath-shower mixer with aerator and automatic diverter.

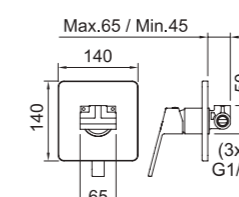
REF.	€	Q
99830C ● CR	108,21	8
99829C ● CR	131,21	8



REF.	€	Q
60904C ● CR	110,21	8



MISCELATORE DOCCIA DA INCASSO A 1 VIA
Concealed shower mixer 1 outlet diverter



Doccia monocomando da incasso da 1/2".
Concealed single-lever shower mixer 1/2\".

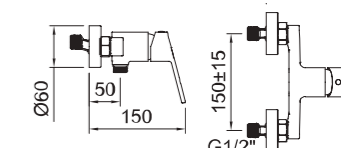
REF.	€	Q
61126 ● CR	89,19	8



DOCCIA
Shower mixer




Include
Includes




Doccia monocomando.
Single-lever shower mixer.

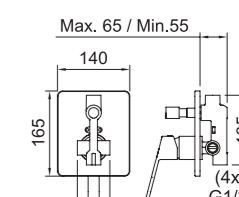
REF.	€	Q
99832C ● CR	86,20	8
99831C ● CR	109,20	8



REF.	€	Q
60905C ● CR	88,20	8




MISCELATORE DOCCIA DA INCASSO A 2 VIE
Concealed shower mixer 2 outlets diverter



Doccia monocomando da incasso da 1/2".
Concealed single-lever shower mixer 1/2\".

REF.	€	Q
61127 ● CR	120,30	8



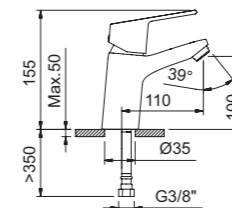


One

Spazio bagno / Bathroom

RUBINETTERIE
TAPS & MIXERS

LAVABO 100 Basin mixer 100



Lavabo monocomando con aeratore e tubi flessibili da 3/8" >350mm.
Single-lever basin mixer with aerator and flexible hoses 3/8" >350mm.

REF.	€	📦
60719C ● CR	77,12	12
60720C ● CR	84,12	12
60721C ● CR	91,12	12
61846 ● CR	91,12	12



NF E1C1A1U3 ACS EPD®

REF.	€	📦
61799 ● CR	79,12	12
61800 ● CR	86,12	12
61801 ● CR	93,12	12
61858 ● CR	93,12	12



NF E00Ch3A3U3 ACS EPD®

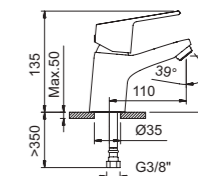
REF.	€	📦
60722C ● CR	81,12	12
60723C ● CR	88,12	12
60724C ● CR	95,12	12
61847 ● CR	95,12	12



NF E0C3A2U3 ACS EPD®

LAVABO 80 Basin mixer 80

NEW



Lavabo monocomando con aeratore e tubi flessibili da 3/8" >350mm.
Single-lever basin mixer with aerator and flexible hoses 3/8" >350mm.

REF.	€	📦
62993 ● CR	71,35	0
62994 ● CR	78,35	0
62995 ● CR	85,35	0
62996 ● CR	85,35	0



NF E1 C1 A1 U3

REF.	€	📦
62997 ● CR	73,35	0
62998 ● CR	80,35	0
62999 ● CR	87,35	0
63000 ● CR	87,35	0



NF E00Ch3A3U3

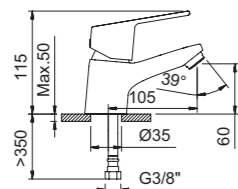
Finiture disponibili
Available finishes:



CR
Cromato
Chrome

One NF

LAVABO 60
Basin mixer 60



Lavabo monocomando con aeratore e tubi flessibili da 3/8" >350mm.
Single-lever basin mixer with aerator and flexible hoses 3/8" >350mm.

REF.	€	📄
99158C ● CR	65,58	12
99159C ● CR	72,58	12
99160C ● CR	79,58	12
61848 ● CR	79,58	12



NF E1C1A1U3 ACS EPD®

REF.	€	📄
61802 ● CR	67,58	12
61803 ● CR	74,58	12
61804 ● CR	81,58	12
61859 ● CR	81,58	12



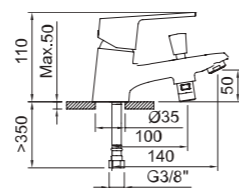
NF E00Ch3A3U3 ACS EPD®

REF.	€	📄
98800C ● CR	69,58	12
98805C ● CR	76,58	12
98806C ● CR	83,58	12
61849 ● CR	83,58	12




NF E0C3A2U3 ACS EPD®

VASCA CON DOCCIA
Bath-shower mixer




Vasca con doccia monocomando monoforo con aeratore, deviatore automatico e tubo flessibile da 3/8" >350mm.
Single-lever bath-shower mixer monoforo with aerator, automatic diverter and flexible hoses 3/8" >350mm.

REF.	€	📄
99178C ● CR	99,80	12



NF E3/1C1A1U3 ACS

REF.	€	📄
99950C ● CR	101,80	12



NF E3/1C2A3U3 ACS

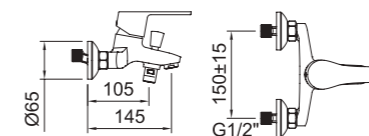



SISTEMA ECONATURE
RISPARMIO D'ACQUA

2 posizioni di apertura della leva
Econature system. Save water.
Two positions of opening the handle.




VASCA CON DOCCIA
Bath-shower mixer




Vasca con doccia monocomando con aeratore e deviatore automatico.
Single-lever bath-shower mixer with aerator and automatic diverter.

REF.	€	📄
98801C ● CR	108,21	8
98807C ● CR	131,21	8



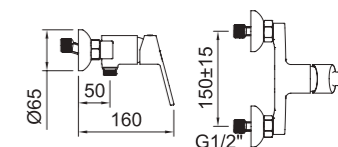

NF E3/1C1A1U3 ACS EPD®

REF.	€	📄
99948C ● CR	110,21	8




NF E3/1C2A1U3 ACS EPD®

DOCCIA
Shower mixer




Doccia monocomando.
Single-lever shower mixer.

REF.	€	📄
98802C ● CR	86,20	8
98808C ● CR	109,20	8




NF E1C1A2U3 ACS EPD®

REF.	€	📄
99949C ● CR	88,20	8



NF E1C2A2U3 ACS EPD®

PRODOTTI CORRELATI / Related products



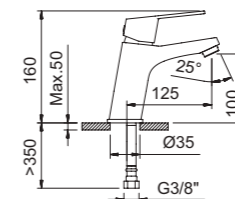


Panam Evo xtreme

Spazio bagno / Bathroom

RUBINETTERIE
TAPS & MIXERS

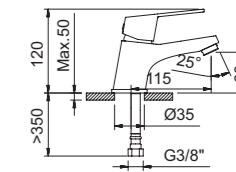
LAVABO 100 Basin mixer 100



Lavabo monocomando con aeratore e tubi flessibili da 3/8" >350mm.
Single-lever basin mixer with aerator and flexible hoses 3/8" >350mm.

REF.	€	📦
60523 ● CR	71,00	12
60525 ● CR	85,00	12

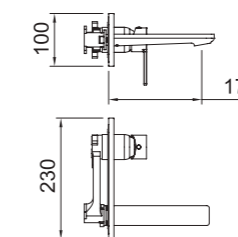
LAVABO 60 Basin mixer 60



Lavabo monocomando con aeratore e tubi flessibili da 3/8" >350mm.
Single-lever basin mixer with aerator and flexible hoses 3/8" >350mm.

REF.	€	📦
60520 ● CR	60,42	12
60522 ● CR	74,42	12

LAVABO DA INCASSO Concealed basin

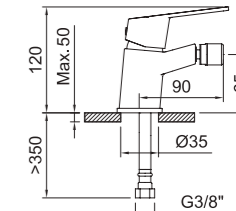


iclever basin 98703
Richiesto - Non incluso
Needed - Not included

Lavabo da incasso da 1/2" con aeratore.
Concealed basin mixer 1/2" with aerator.

REF.	€	📦
62226 ● CR	145,18	6
98703 iclever basin	137,98	6

BIDET 65 Bidet mixer 65



Bidet monocomando con aeratore a snodo e tubi flessibili da 3/8" >350mm.
Single-lever bidet mixer with swivel aerator and flexible hoses 3/8" >350mm.

REF.	€	📦
60526 ● CR	60,42	12
60528 ● CR	74,42	12

Finiture disponibili
Available finishes:



Panam Evo xtreme

VASCA CON DOCCIA
Bath-shower mixer



Vasca con doccia monocomando con aeratore e deviatore automatico.
Single-lever bath-shower mixer with aerator and automatic diverter.

REF.	€	📦
60529 ● CR	97,86	6
60530 ● CR	88,86	12



MISCELATORE DOCCIA DA INCASSO A 1 VIA
Concealed shower mixer 1 outlet diverter



iclever 2 98711
Richiesto - Non incluso
Needed - Not included

Doccia monocomando da incasso da 1/2\"/>
Concealed single-lever shower mixer 1/2\"/>

REF.	€	📦
62227 ● CR	107,85	6
98711 iclever 2	96,35	6



DOCCIA
Shower mixer




Doccia monocomando.
Single-lever shower mixer.

REF.	€	📦
60531 ● CR	80,60	6
60532 ● CR	71,60	12



MISCELATORE DOCCIA DA INCASSO A 2 VIE
Concealed shower mixer 2 outlets diverter



iclever 2 98711
Richiesto - Non incluso
Needed - Not included

Doccia monocomando da incasso da 1/2\"/>
Concealed single-lever shower mixer 1/2\"/>

REF.	€	📦
62228 ● CR	136,89	6
98711 iclever 2	96,35	6



KIT ASTA DOCCIA A 2 VIE
Shower bar set 2 ways



No include
Not included



⚠️ NO EXTENSIBLE

Kit doccia con asta non estraibile con supporto articolato scorrevole.
Shower set with non-extendable bar with sliding articulated support.

REF.	€	📦
61026 ● CR	200,15	4




KIT DOCCIA PER MONOCOMANDO DA INCASSO A 2 VIE
Concealed shower mixer 2 ways



Kit doccia per monocomando da incasso.
Concealed single-lever shower set mixer Box.

REF.	€	📦
60695 ● CR	343,25	4



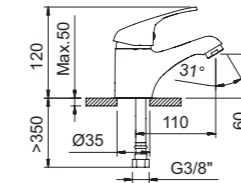


Panam urban

Spazio bagno / Bathroom

RUBINETTERIE
TAPS & MIXERS

LAVABO 60 Basin mixer 60

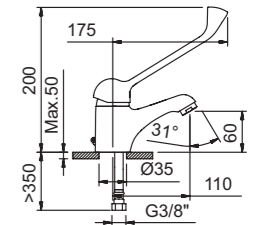


Lavabo monocomando con aeratore e tubi flessibili da 3/8" >350mm.
Single-lever basin mixer with aerator and flexible hoses 3/8" >350mm.

REF.	€	📦
94695 ● CR	60,42	12
97935 ● CR	74,42	12



LAVABO CON LEVA CLINICA Basin mixer with medical lever

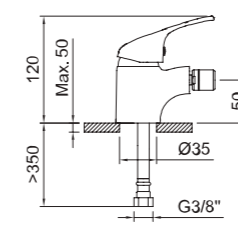


Lavabo monocomando con leva clinica, aeratore e tubi flessibili da 3/8" >350mm.
Single-lever basin mixer with medical lever, aerator and flexible hoses 3/8" >350mm.

REF.	€	📦
94694 ● CR	68,72	12



BIDET 50 Bidet mixer 50

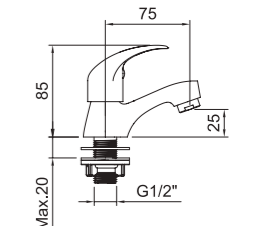


Bidet monocomando con aeratore a snodo e tubi flessibili da 3/8" >350mm.
Single-lever bidet mixer with swivel aerator and flexible hoses 3/8" >350mm.

REF.	€	📦
94696 ● CR	60,42	12
97936 ● CR	74,42	12



RUBINETTO SINGOLO DA APPOGGIO 25 Single washbain tap 25



Rubinetto per lavabo da appoggio da 1/2" con aeratore.
Deck mounted basin tap 1/2" with aerator.

REF.	€	📦
98458 ● CR	31,09	48



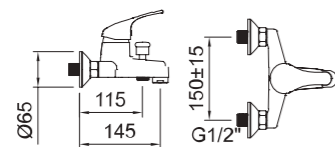
Finiture disponibili
Available finishes:

● CR
Cromato
Chrome

Panam urban



VASCA CON DOCCIA
Bath-shower mixer

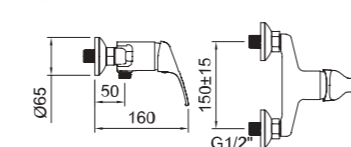


Vasca con doccia monocomando con aeratore e deviatore automatico.
Single-lever bath-shower mixer with aerator and automatic diverter.

REF.	Color	Icon	€	Box
94697	CR		97,86	8
98817	CR		88,86	8



DOCCIA
Shower mixer




Doccia monocomando.
Single-lever shower mixer.

REF.	Color	Icon	€	Box
94698	CR		80,60	8
98818	CR		71,60	8



PRODOTTI CORRELATI / Related products

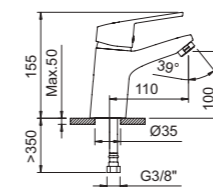




S12 urban

Spazio bagno / Bathroom

LAVABO 100 Basin mixer 100

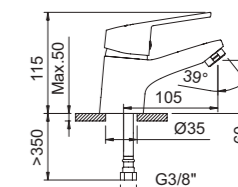


Lavabo monocomando con aeratore e tubi flessibili da 3/8" >350mm.
Single-lever basin mixer with aerator and flexible hoses 3/8" >350mm.

REF.	€	📦
60716 ● CR	71,00	12
60718 ● CR	85,00	12

● 95174 ● 60686 98237

LAVABO 60 Basin mixer 60

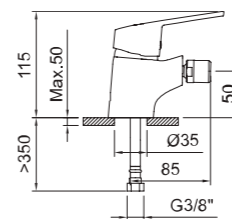


Lavabo monocomando con aeratore e tubi flessibili da 3/8" >350mm.
Single-lever basin mixer with aerator and flexible hoses 3/8" >350mm.

REF.	€	📦
98330 ● CR	60,42	12
98337 ● CR	74,42	12

● 95174 ● 60686 98237

BIDET 50 Bidet mixer 50

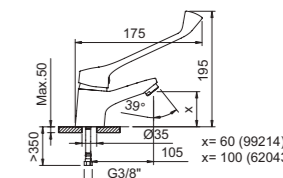


Bidet monocomando con aeratore a snodo e tubi flessibili da 3/8" >350mm.
Single-lever bidet mixer with swivel aerator and flexible hoses 3/8" >350mm.

REF.	€	📦
98331 ● CR	60,42	12
98339 ● CR	74,42	12

● 95174 ● 60687 98237

LAVABO CON LEVA CLINICA Basin mixer with medical lever



Lavabo monocomando con leva clinica, aeratore e tubi flessibili da 3/8" >350mm.
Single-lever basin mixer with medical lever, aerator and flexible hoses 3/8" >350mm.

REF.	€	📦
99214 ● CR	68,72	12
NEW 62043 ● NO	89,51	12

● 99217 ● 60686 98237

Finiture disponibili
Available finishes:



S12 urban

VASCA CON DOCCIA
Bath-shower mixer




Vasca con doccia monocomando con aeratore e deviatore automatico.
Single-lever bath-shower mixer with aerator and automatic diverter.

REF.	€	📦
98332 ● CR	97,86	8
98340 ● CR	88,86	8



RUBINETTO SINGOLO DA APPOGGIO 25
Single washbain tap 25

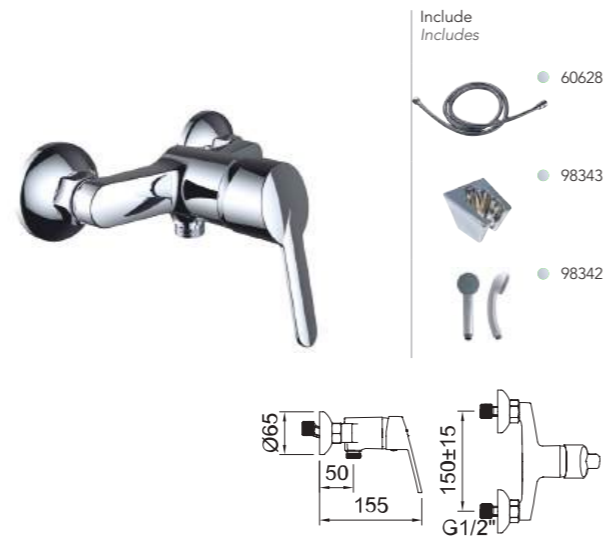


Rubinetto per lavabo da appoggio da 1/2" con aeratore.
Deck mounted basin tap 1/2" with aerator.

REF.	€	📦
98449 ● CR	31,09	48



DOCCIA
Shower mixer



Doccia monocomando.
Single-lever shower mixer.

REF.	€	📦
98333 ● CR	80,60	8
98341 ● CR	71,60	8



DOCCIA TERMOSTATICA
Thermostatic shower mixer




Doccia termostatica.
Thermostatic shower mixer.

REF.	€	📦
61526 ● CR	170,51	6
61522 ● CR	153,51	12



VASCA CON DOCCIA TERMOSTATICA
Thermostatic bath-shower mixer



Vasca con doccia termostatica con aeratore e deviatore automatico.
Thermostatic bath-shower mixer with aerator and automatic diverter.

REF.	€	📦
61528 ● CR	205,79	6
61524 ● CR	188,79	6

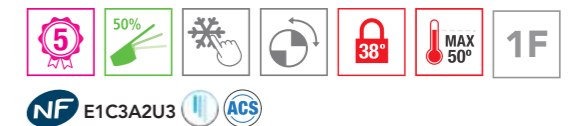


DOCCIA TERMOSTATICA
Thermostatic shower mixer



Doccia termostatica.
Thermostatic shower mixer.

REF.	€	📦
61527 ● CR	217,98	6
61523 ● CR	200,98	12




VASCA CON DOCCIA TERMOSTATICA
Thermostatic bath-shower mixer



Vasca con doccia termostatica con aeratore e deviatore.
Thermostatic bath-shower mixer with aerator and diverter ceramic.

REF.	€	📦
61529 ● CR	285,29	6
61525 ● CR	268,29	6





Finiture disponibili
Available finishes:



CR
Cromato
Chrome



NO
Nero opaco
Matt black



GS
Gunmetal spazzolato
Brushed gunmetal

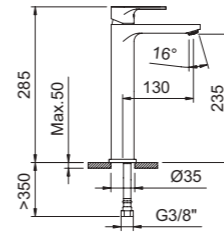
Rocket

Rocket

Spazio bagno / Bathroom

RUBINETTERIE
TAPS & MIXERS

LAVABO 235
Basin mixer 235

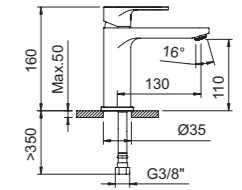


Lavabo monocomando con aeratore e tubi flessibili da 3/8" >350mm.
Single-lever basin mixer with aerator and flexible hoses 3/8" >350mm.

REF.		€	📦
62059	● CR	72,83	12
62060	● CR	86,83	12
62074	● NO	80,11	12
62075	● NO	96,11	12
62552	● GS	94,68	12



LAVABO 110
Basin mixer 110



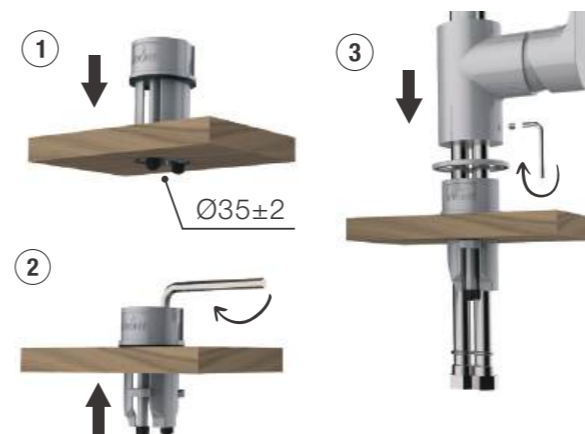
Lavabo monocomando con aeratore e tubi flessibili da 3/8" >350mm.
Single-lever basin mixer with aerator and flexible hoses 3/8" >350mm.

REF.		€	📦
62057	● CR	57,72	12
62058	● CR	71,72	12
62072	● NO	63,50	12
62073	● NO	79,50	12
62551	● GS	75,04	12

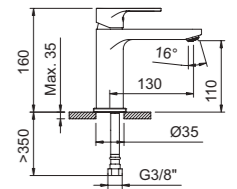


**TOP
FIX**

**Sistema di fissaggio
TOP FIX**
TOP FIX fixation system
62549 - 62550



LAVABO 110
Basin mixer 110



Lavabo monocomando con aeratore e tubi flessibili da 3/8" >350mm.
Single-lever basin mixer with aerator and flexible hoses 3/8" >350mm.

REF.		€	📦
62549	● CR	71,58	12
62550	● NO	78,73	12

LAVABO 85
Basin mixer 85

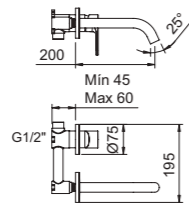


Lavabo monocomando con aeratore e tubi flessibili da 3/8" >350mm.
Single-lever basin mixer with aerator and flexible hoses 3/8" >350mm.

REF.	Color	€	QTY
62055	CR	50,71	12
62056	CR	64,71	12
62070	NO	55,79	12
62071	NO	71,79	12



LAVABO DA INCASSO
Concealed basin



Lavabo da incasso da 1/2" con aeratore.
Concealed basin mixer 1/2" with aerator.

REF.	Color	€	QTY
62443	CR	86,31	12
62444	NO	94,94	12

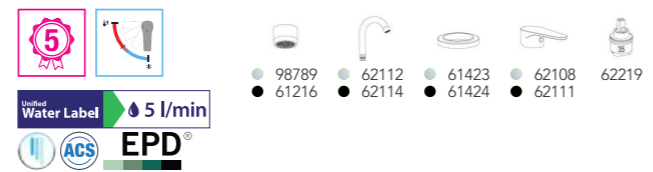


LAVABO 180
Basin mixer 180

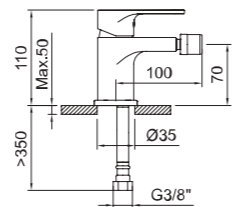


Lavabo monocomando con aeratore, erogatore girevole e tubi flessibili da 3/8" >350mm.
Single-lever basin mixer with aerator, swivel spout and flexible hoses 3/8" >350mm.

REF.	Color	€	QTY
62061	CR	57,72	8
62062	CR	71,72	8
62076	NO	63,50	8
62077	NO	79,50	8

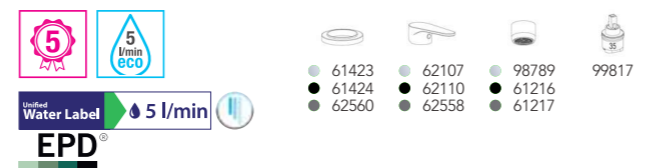


BIDET 70
Bidet mixer 70



Bidet monocomando con aeratore a snodo e tubi flessibili da 3/8" >350mm.
Single-lever bidet mixer with swivel aerator and flexible hoses 3/8" >350mm.

REF.	Color	€	QTY
62063	CR	50,71	12
62064	CR	64,71	12
62078	NO	55,79	12
62079	NO	71,79	12
62553	GS	65,93	12



VASCA CON DOCCIA
Bath-shower mixer



Vasca con doccia monocomando con aeratore e deviatore automatico.
Single-lever bath-shower mixer with aerator and automatic diverter.

REF.	Color	€	QTY
62065	CR	96,03	8
62066	CR	87,03	8
62080	NO	105,63	8
62554	GS	151,41	8



MISCELATORE DOCCIA DA INCASSO A 1 VIA
Concealed shower mixer 1 outlet diverter



Doccia monocomando da incasso da 1/2"
Concealed single-lever shower mixer 1/2".

REF.	Color	€	QTY
62439	CR	49,48	12
62440	NO	54,43	12



DOCCIA
Shower mixer




Doccia monocomando.
Single-lever shower mixer.

REF.	Color	€	QTY
62067	CR	78,77	8
62068	CR	69,77	8
62082	NO	86,65	8
62555	GS	121,33	8



MISCELATORE DOCCIA DA INCASSO A 2 VIE
Concealed shower mixer 2 outlets diverter



Doccia monocomando da incasso da 1/2"
Concealed single-lever shower mixer 1/2".

REF.	Color	€	QTY
62441	CR	90,52	8
62442	NO	99,58	8



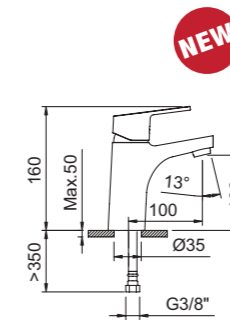


GO!

Spazio bagno / Bathroom

RUBINETTERIE
TAPS & MIXERS

LAVABO 100
Basin mixer 100

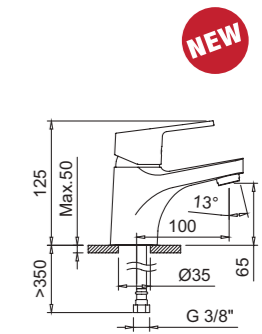


Lavabo monocomando con aeratore e tubi flessibili da 3/8" >350mm.
Single-lever basin mixer with aerator and flexible hoses 3/8" >350mm.

REF.	€	📦
61832 ● CR	54,13	12
61833 ● CR	58,21	12
NEW 62729 ● CR	62,29	12



LAVABO 65
Basin mixer 65

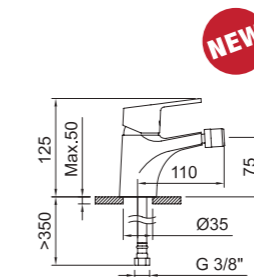


Lavabo monocomando con aeratore e tubi flessibili da 3/8" >350mm.
Single-lever basin mixer with aerator and flexible hoses 3/8" >350mm.

REF.	€	📦
98620 ● CR	45,64	12
61748 ● CR	49,72	12
NEW 62728 ● CR	53,80	12



BIDET 75
Bidet mixer 75

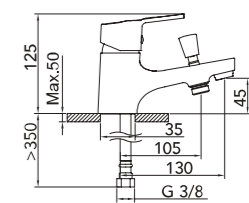


Bidet monocomando con aeratore a snodo e tubi flessibili da 3/8" >350mm.
Single-lever bidet mixer with swivel aerator and flexible hoses 3/8" >350mm.

REF.	€	📦
98621 ● CR	45,64	12
NEW 62730 ● CR	53,80	12



VASCA CON DOCCIA
Bath-shower mixer



Vasca con doccia monocomando monoforo con aeratore, deviatore automatico e tubo flessibile da 3/8" >350mm.
Single-lever bath-shower mixer monoforo with aerator, automatic diverter and flexible hoses 3/8" >350mm.


REF.	€	📦
61899 ● CR	71,11	12



PRODOTTI CORRELATI / Related products




Ref. 60418



Ref. 90755



Ref. 60558



Ref. 61117

Finiture disponibili
Available finishes:



CR
Cromato
Chrome

GO!

DOCCIA
Shower mixer



Doccia monocomando.
Single-lever shower mixer.

REF.	€	Q
98623 CR	60,50	6
61750 CR	51,32	8



VASCA CON DOCCIA
Bath-shower mixer

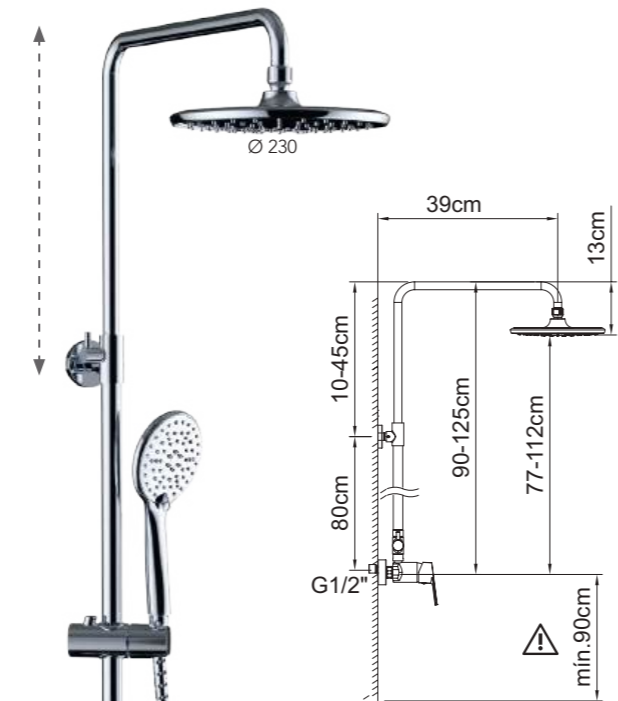


Vasca con doccia monocomando con aeratore e deviatore.
Single-lever bath-shower mixer with aerator and diverter.

REF.	€	Q
98622 CR	73,23	6
61749 CR	64,05	8




KIT DOCCIA ESTRAIBILE MONOCOMANDO
Extensible shower system



Kit doccia con monocomando con asta estraibile con supporto articolato scorrevole.
Single-lever shower set mixer with extendable bar with sliding articulated support.

REF.	€	Q
61877 CR	185,72	4



VASCA CON DOCCIA TERMOSTATICA
Thermostatic bath-shower mixer



Vasca con doccia termostatica con aeratore e deviatore.
Thermostatic bath-shower mixer with aerator and diverter.

REF.	€	Q
62164 CR	140,08	8
62165 CR	119,68	8

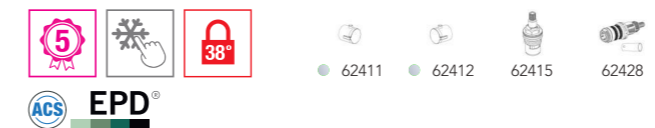


DOCCIA TERMOSTATICA
Thermostatic shower mixer



Doccia termostatica.
Thermostatic shower mixer.

REF.	€	Q
62160 CR	114,61	10
62161 CR	94,21	10




KIT PER DOCCIA CON MISCELATORE TERMOSTATICO ESTRAIBILE
Thermostatic extensible shower system



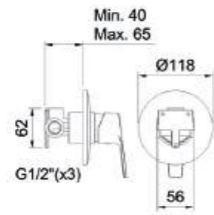
Kit doccia con miscelatore termostatico con asta estraibile con supporto articolato scorrevole.
Thermostatic shower set with extendable bar with sliding articulated support.

REF.	€	Q
62168 CR	238,78	4



MISCELATORE DOCCIA DA INCASSO A 1 VIA
Concealed shower mixer 1 outlet diverter

NEW

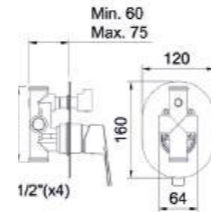


Doccia monocomando da incasso da 1/2".
Concealed single-lever shower mixer 1/2".

REF.	€	📦
62731 ● CR	47,65	12

MISCELATORE DOCCIA DA INCASSO A 2 VIE
Concealed shower mixer 2 outlets diverter

NEW



Doccia monocomando da incasso da 1/2".
Concealed single-lever shower mixer 1/2".

REF.	€	📦
62732 ● CR	88,02	12

PRODOTTI CORRELATI / Related products





Finiture disponibili
Available finishes:



CR
Cromato
Chrome



NO
Nero opaco
Matt black

GO!2

GO!2

Spazio bagno / Bathroom

RUBINETTERIE
TAPS & MIXERS

LAVABO 100
Basin mixer 100



Lavabo monocomando con aeratore e tubi flessibili da 3/8" >350mm.
Single-lever basin mixer with aerator and flexible hoses 3/8" >350mm.

REF.		€	
62131	● CR	54,13	12
62141	● NO	59,54	12



ACS EPD



LAVABO 65
Basin mixer 65

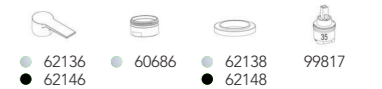


Lavabo monocomando con aeratore e tubi flessibili da 3/8" >350mm.
Single-lever basin mixer with aerator and flexible hoses 3/8" >350mm.

REF.		€	
62130	● CR	45,64	12
62140	● NO	50,21	12



ACS EPD



BIDET 65
Bidet mixer 65

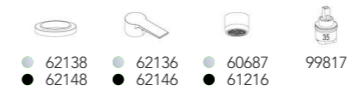


Bidet monocomando con aeratore a snodo e tubi flessibili da 3/8" >350mm.
Single-lever bidet mixer with swivel aerator and flexible hoses 3/8" >350mm.

REF.		€	
62132	● CR	45,64	12
62142	● NO	50,21	12




ACS EPD



PRODOTTI CORRELATI / Related products



Ref. 62471 - 62473



Ref. 62472 - 62474

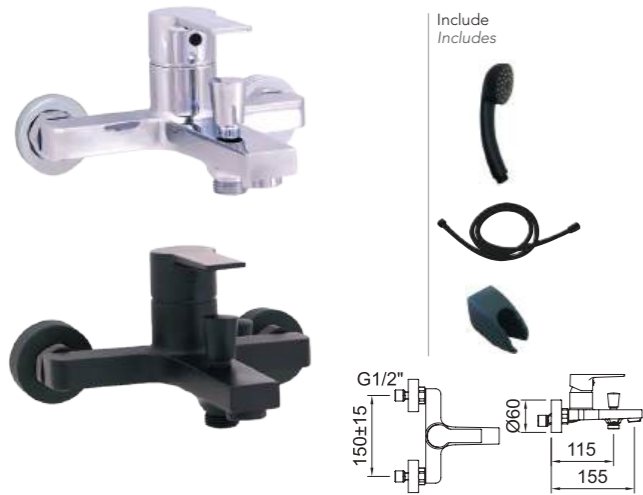


Ref. 96174 - 61122



Ref. 60558 - 62123

VASCA CON DOCCIA
Bath-shower mixer



Vasca con doccia monocomando con aeratore e deviatore.
Single-lever bath-shower mixer with aerator and diverter.

REF.		€	
62133	● CR	73,23	8
62143	● NO	80,55	8

DOCCIA
Shower mixer



Doccia monocomando.
Single-lever shower mixer.

REF.		€	
62134	● CR	60,50	8
62144	● NO	66,55	8

KIT DOCCIA ESTRAIBILE MONOCOMANDO
Extensible shower system



Kit doccia con monocomando con asta estraibile con supporto articolato scorrevole.
Single-lever shower set mixer with extendable bar with sliding articulated support.

REF.		€	
62124	● NO	204,29	4



VASCA CON DOCCIA TERMOSTATICA
Thermostatic bath-shower mixer



Vasca con doccia termostatica con aeratore e deviatore.
Thermostatic bath-shower mixer with aerator and diverter.

REF.		€	
62166	● NO	154,09	8
62167	● NO	133,69	8

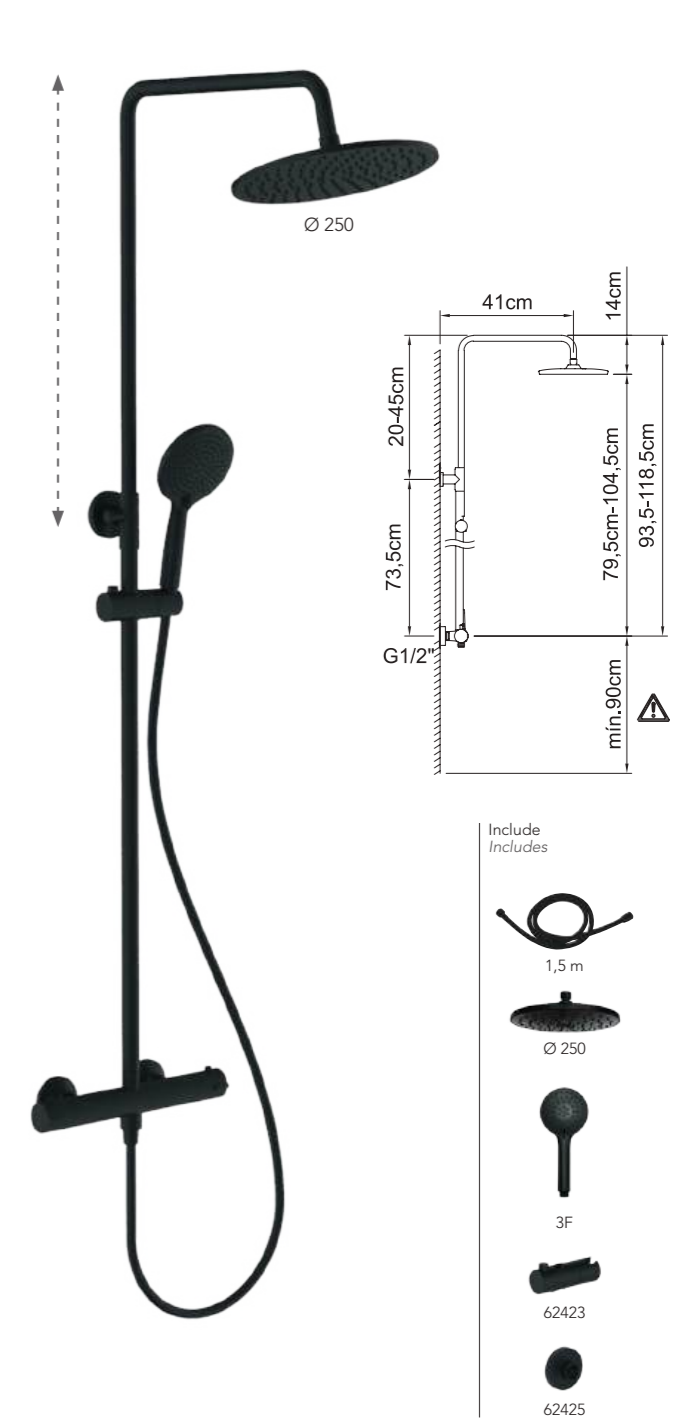
DOCCIA TERMOSTATICA
Thermostatic shower mixer



Doccia termostatica.
Thermostatic shower mixer.

REF.		€	
62162	● NO	126,08	10
62163	● NO	105,68	10

KIT PER DOCCIA CON MISCELATORE TERMOSTATICO ESTRAIBILE
Thermostatic extensible shower system



Kit doccia con miscelatore termostatico con asta estraibile con supporto articolato scorrevole.
Thermostatic shower set with extendable bar with sliding articulated support.






REF.		€	
62169	● NO	262,65	4

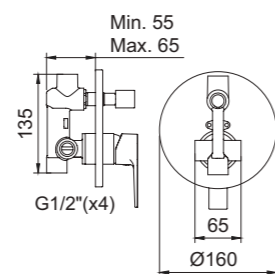
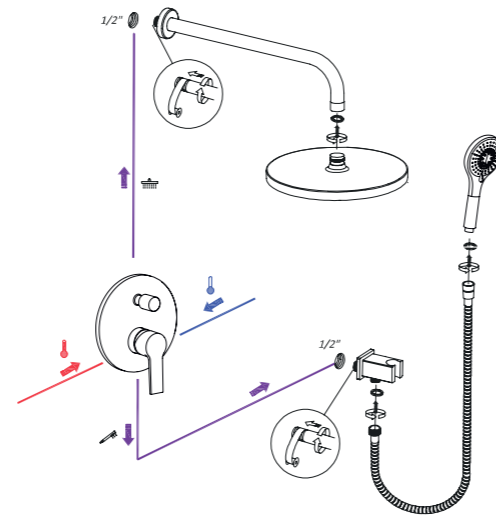
KIT DOCCIA PER MONOCOMANDO DA INCASSO A 2 VIE
Concealed shower mixer 2 ways

NEW



Include
Includes

-  96153
-  60628
-  98518
-  98236
-  61043



Kit doccia per monocomando da incasso.
Concealed single-lever shower set mixer.

REF.	€	📦
63006 ● CR	197,03	4








LAVABO 60
Basin mixer 60



Lavabo a due maniglie con aeratore e tubi flessibili da 3/8" >350mm.
Two-handed basin mixer with aerator and flexible hoses 3/8" >350mm.

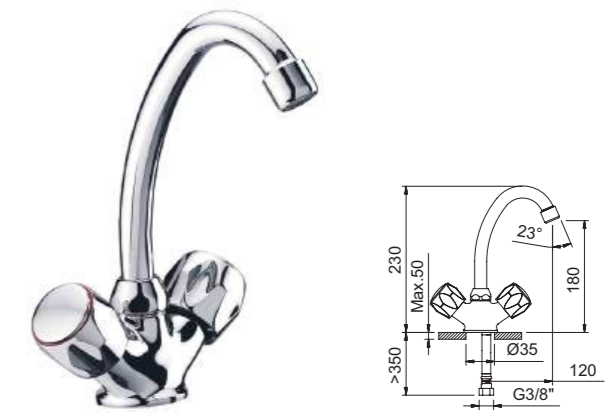
REF.	€	📦
96084 ● CR	69,64	12

● 60686 ● 96232 ● 96208
 ● 96233 ● 96233






ACS EPD®

LAVABO 180
Basin mixer 180



Lavabo a due maniglie con aeratore e tubi flessibili da 3/8" >350mm.
Two-handed basin mixer with aerator and flexible hoses 3/8" >350mm.

REF.	€	📦
98354 ● CR	61,64	12

● 96290 ● 96233 ● 60687 ● 96208
 ● 96232 ● 96232


ACS EPD®


BIDET 60
Bidet mixer 60




Bidet con due maniglie con aeratore a snodo e tubi flessibili da 3/8" >350mm.
Two-handed bidet mixer with swivel aerator and flexible hoses 3/8" >350mm.

REF.	€	📦
96085 ● CR	69,64	12







● 96233 ● 60687 ● 96208
 ● 96232 ● 96232

EPD®

PRODOTTI CORRELATI / Related products



Ref. 90755

Ref. 60558

Ref. 99130

Ref. 98451

Ref. 62782



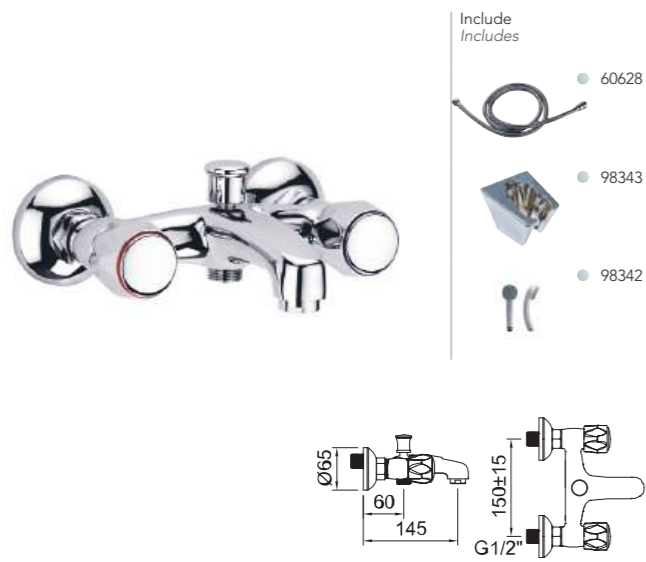
Finiture disponibili
Available finishes:



With2 guayama 



VASCA CON DOCCIA
Bath-shower mixer



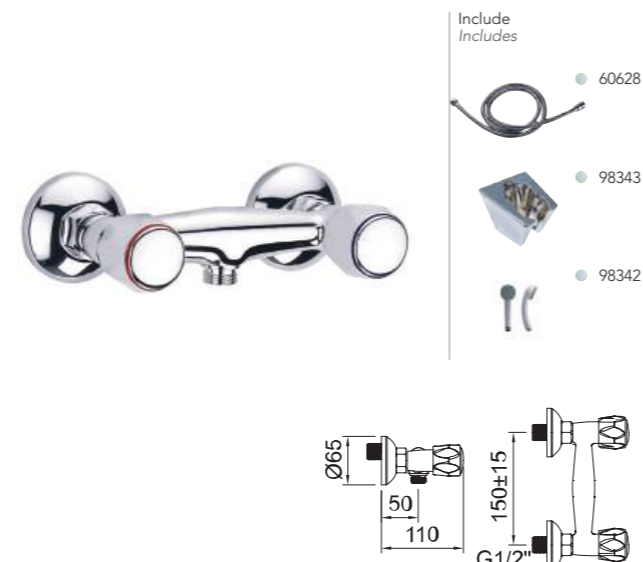
Vasca con doccia con due maniglie con aeratore e deviatore automatico.
Two-handed bath-shower mixer with aerator and automatic diverter.

REF.	€	Q
96086 CR	102,48	8

● 96233 ● 96200 ● 95052 ● 96208
 ● 96232

EPD

DOCCIA
Shower mixer



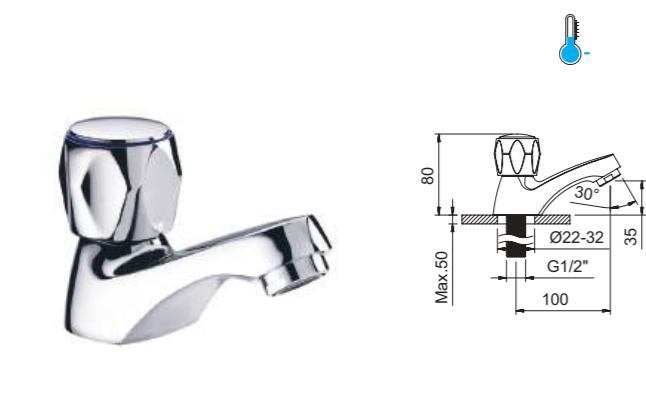
Doccia con due maniglie.
Two-handed shower mixer.

REF.	€	Q
96087 CR	71,61	12

● 96233 ● 96208
 ● 96232

EPD

RUBINETTERIA SINGOLA DA APPOGGIO 35
Single tap 35



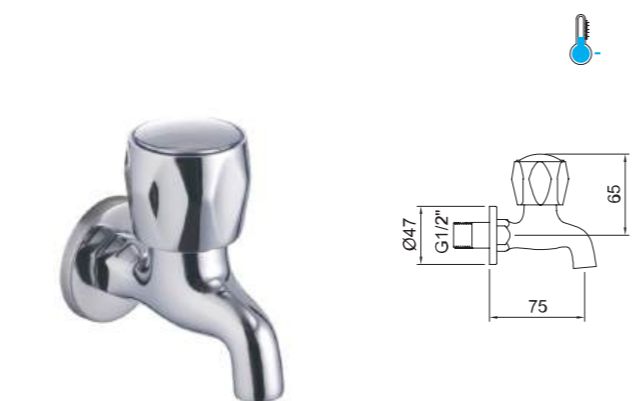
Rubinetto per lavabo da appoggio da 1/2" con aeratore.
Deck mounted basin tap 1/2" with aerator.

REF.	€	Q
96097 CR	31,09	24

● 60686 ● 96232 ● 96208

ACS EPD

RUBINETTERIA SINGOLA A PARETE
Wall mounted single tap



Rubinetto per lavabo a parete da 1/2".
Wall mounted basin tap 1/2".

REF.	€	Q
98451 CR	31,09	72

● 96232 ● 96208

ACS



LAVABO 180
Basin mixer 180



Lavabo a due maniglie con aeratore e tubi flessibili da 3/8" >350mm.
Two-handed basin mixer with aerator and flexible hoses 3/8" >350mm.

REF.	€	Q
99789 CR	68,64	12
99790 CR	75,64	12

● 60687 ● 96232 ● 96233 ● 60364

NF ACS EPD

VASCA CON DOCCIA
Bath-shower mixer



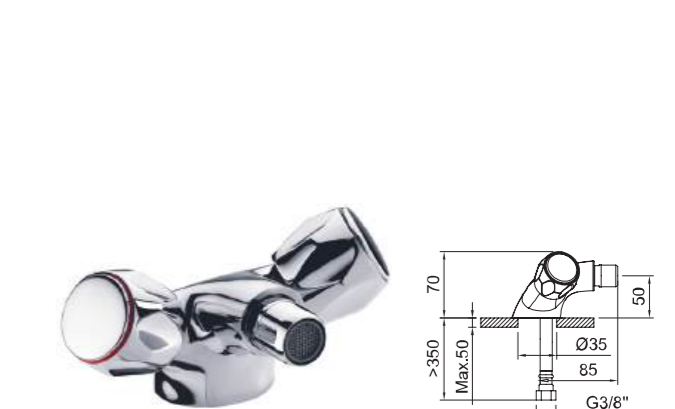
Vasca con doccia con due maniglie con aeratore e deviatore automatico.
Two-handed bath-shower mixer with aerator and automatic diverter.

REF.	€	Q
99785 CR	93,48	8

● 96233 ● 96200 ● 95052 ● 60364
 ● 96232

NF ACS EPD

BIDET 50
Bidet mixer 50



Bidet con due maniglie con aeratore a snodo e tubi flessibili da 3/8" >350mm.
Two-handed bidet mixer with swivel aerator and flexible hoses 3/8" >350mm.

REF.	€	Q
99783 CR	76,64	12

● 60687 ● 96232 ● 60364
 ● 96233

EPD

DOCCIA
Shower mixer



Doccia con due maniglie.
Two-handed shower mixer.

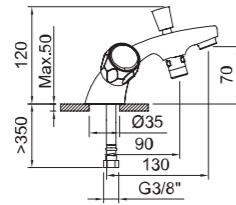
REF.	€	Q
99786 CR	62,61	8

● 96233 ● 60364
 ● 96232

NF ACS EPD



VASCA CON DOCCIA
Bath-shower mixer

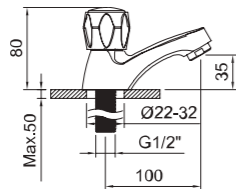


Vasca con doccia con due maniglie, monoforo, con aeratore, deviatore automatico e tubi flessibili da 3/8" >350 mm.
Two-handed bath-shower mixer monoforo with aerator, automatic diverter and flexible hoses 3/8" >350mm.

REF.	€	📦
99791 ● CR	98,54	8




RUBINETTERIA SINGOLA DA APPOGGIO 35
Single tap 35

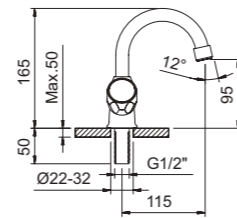


Rubinetto per lavabo da appoggio da 1/2" con aeratore.
Deck mounted basin tap 1/2" with aerator.

REF.	€	📦
99787 ● CR	31,09	12




RUBINETTO SINGOLO DA APPOGGIO 95
Single tap 95



Rubinetto per lavabo da appoggio con aeratore ed erogatore girevole sagomato.
Deck mounted basin tap with aerator and swivel tube spout.

REF.	€	📦
61134 ● CR	36,48	12





DOCCIA TERMOSTATICA
Thermostatic shower mixer



Doccia termostatica.
Thermostatic shower mixer.

REF.		€	
61007	● CR	170,79	6
61008	● CR	154,79	6
61009	● NO	187,87	6
61010	● NO	171,87	6
61954	● GS	273,26	6
61955	● GS	253,26	6
61956	● OS	273,26	6
61957	● OS	253,26	6

(61007 - 61008)

61030 61031 96238
 61032 61033 61053
 62003 62004
 97385 98027 62001
 62002

VASCA CON DOCCIA TERMOSTATICA
Thermostatic bath-shower mixer



Vasca con doccia termostatica con aeratore e deviatore incorporati nella leva di portata.
Thermostatic bath-shower mixer with aerator and integrated shower diverter.

REF.		€	
61011	● CR	204,35	6
61012	● CR	188,35	8
61896	● NO	224,79	6
61897	● NO	208,79	8

61030 96238 90027
 61032 61053 61053
 98027 61031 98776
 61033

Finiture disponibili
Available finishes:



CR
Cromato
Chrome



NO
Nero opaco
Matt black



GS
Gunmetal spazzolato
Brushed gunmetal



OS
Oro spazzolato
Brushed gold

Up! urban



DOCCIA TERMOSTATICA DA INCASSO A 2 VIE PRESS2
Thermostatic concealed shower 2 outlet diverter Press2



Doccia termostatica da incasso da.
Concealed thermostatic shower mixer.

REF.	€	📦
62228 ● CR	136,89	6
98711 smart 4	96,35	6

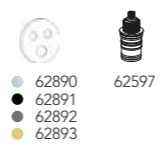


DOCCIA TERMOSTATICA DA INCASSO A 2 VIE PRESS2
Thermostatic concealed shower 2 outlet diverter Press2



Doccia termostatica da incasso da.
Concealed thermostatic shower mixer.

REF.	€	📦
62228 ● CR	136,89	6
98711 smart 4	96,35	6

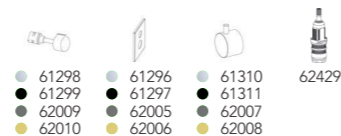


DOCCIA TERMOSTATICA DA INCASSO A 2 VIE
Thermostatic concealed shower 2 outlet diverter




Doccia termostatica da incasso da.
Concealed thermostatic shower mixer.

REF.	€	📦
62228 ● CR	136,89	6
98711 iclever 2	96,35	6



KIT DOCCIA CON MISCELATORE TERMOSTATICO DA INCASSO A 2 VIE
Thermostatic concealed shower mixer 2 ways



Kit per doccia termostatica da incasso.
Concealed thermostatic shower set.

REF.	€	📦
61262 ● CR	495,69	4

5-year warranty, 38°C, 1F, 2V, 61310, 61298, 61296, 62429

KIT DOCCIA CON MISCELATORE TERMOSTATICO DA INCASSO A 2 VIE
Thermostatic concealed shower mixer 2 ways



Kit per doccia termostatica da incasso.
Concealed thermostatic shower set.

REF.	€	📦
61866 ● NO	544,43	4

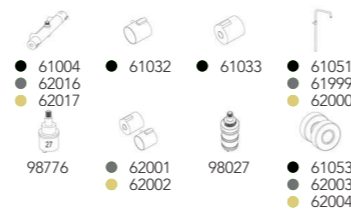

5-year warranty, 38°C, 3F, 2V, 61299, 61297, 61311, 62429

KIT PER DOCCIA CON MISCELATORE TERMOSTATICO ESTRAIBILE
Thermostatic extensible shower system



Kit doccia con miscelatore termostatico con asta estraibile con supporto articolato scorrevole.
Thermostatic shower set with extensible bar with sliding articulated support.

REF.	Color	€	Q
61003	● NO	436,89	4
61958	● GS	635,48	4
61959	● OS	635,48	4

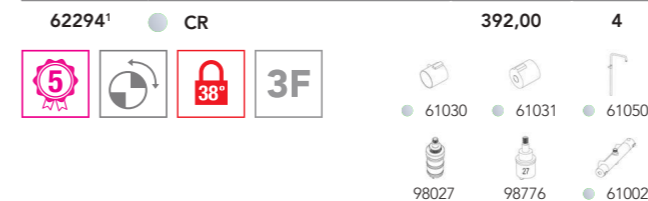


KIT PER DOCCIA CON MISCELATORE TERMOSTATICO ESTRAIBILE
Thermostatic extensible shower system



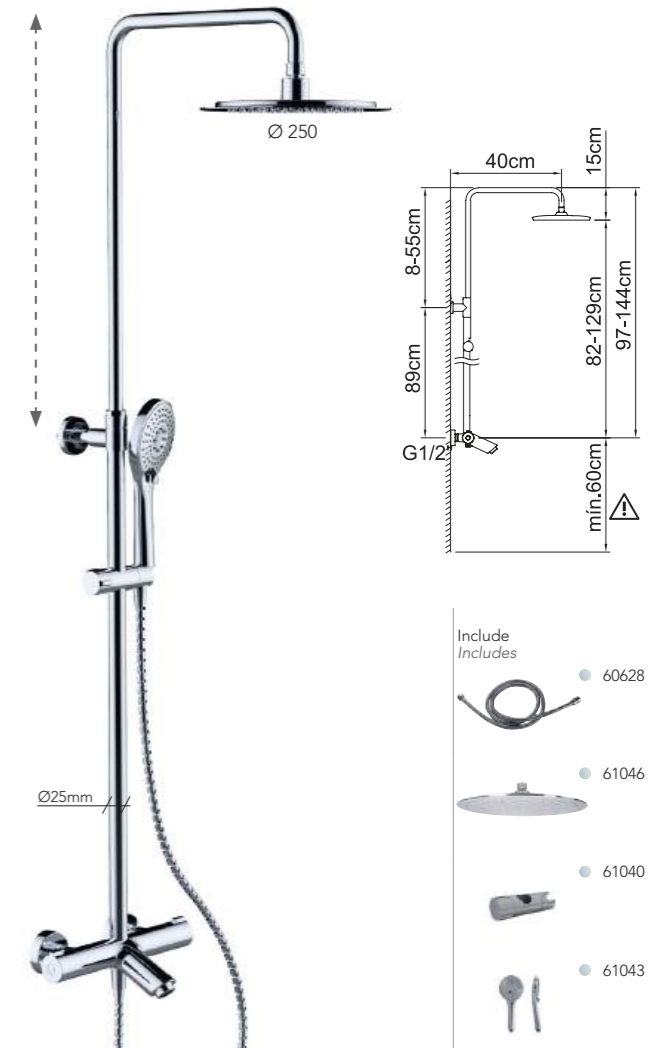
Kit doccia con miscelatore termostatico con asta estraibile con supporto articolato scorrevole.
Thermostatic shower set with extensible bar with sliding articulated support.

REF.	Color	€	Q
62295	● CR	402,00	4
62294 ¹	● CR	392,00	4




¹ Il presente prodotto viene fornito in formato Clever Box (pacchetto indivisibile da 4 unità).
This product is provided in Clever Box packaging (Indivisible packaging of 4 units).

KIT PER VASCA CON DOCCIA CON MISCELATORE TERMOSTATICO ESTRAIBILE
Adjustable thermostatic bath-shower system



Kit vasca con doccia con miscelatore termostatico con asta estraibile con supporto articolato scorrevole.
Thermostatic bath-shower set with extensible bar with sliding articulated support.

REF.	Color	€	Q
61862	● CR	458,52	4





Finiture disponibili
Available finishes:



CR
Cromato
Chrome



NO
Nero opaco
Matt black



GS
Gunmetal spazzolato
Brushed gunmetal



OS
Oro spazzolato
Brushed gold

Next

Next

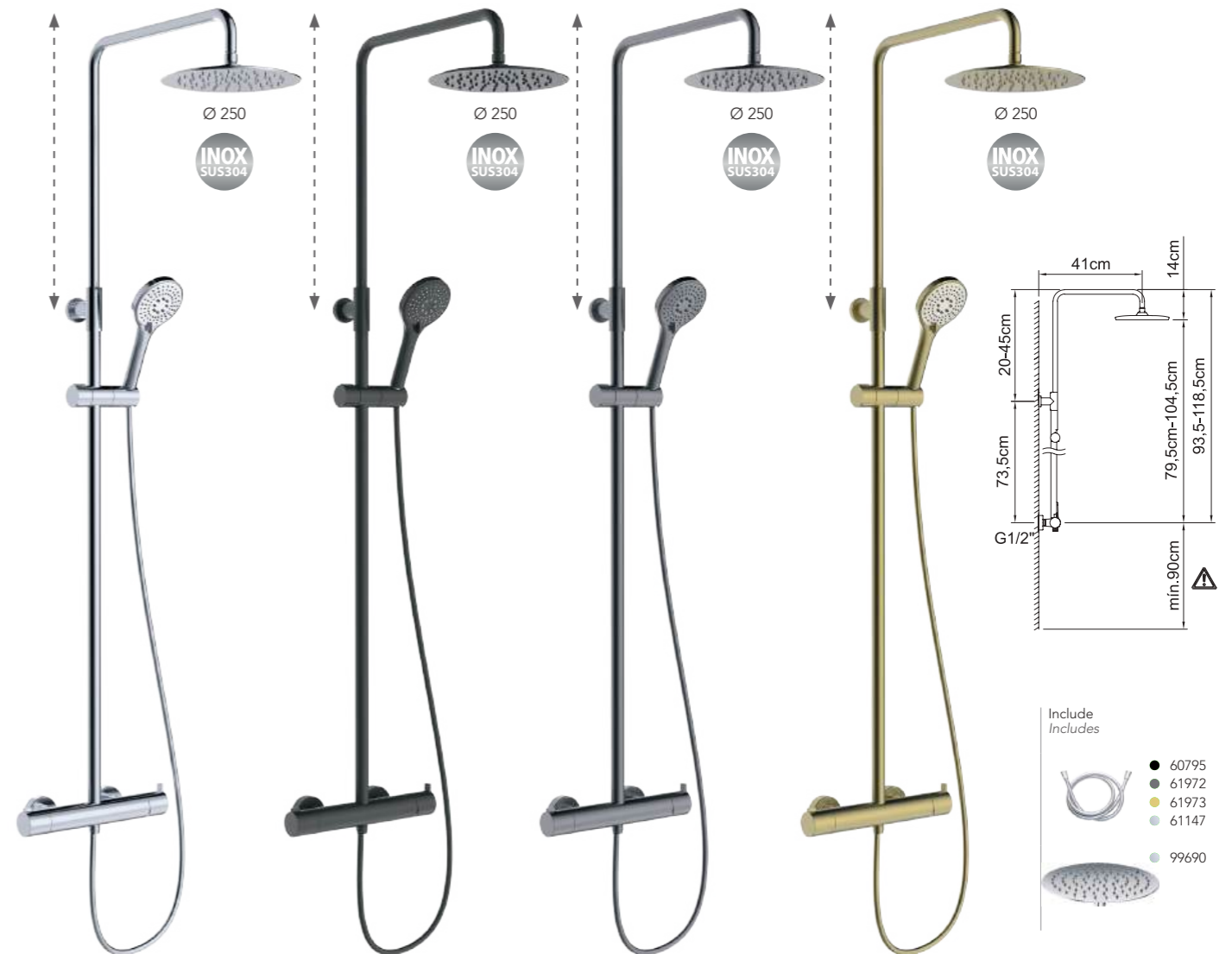
Spazio bagno / Bathroom

RUBINETTERIE
TAPS & MIXERS

KIT DOCCIA ESTRAIBILE MONOCOMANDO

Extensible shower system

NEW



Flessibile PVC
PVC hose

Include
Includes




62875

Kit doccia con monocomando con asta estraibile con supporto articolato scorrevole.
Single-lever shower set mixer with extendable bar with sliding articulated support.

REF.		€	
62862	● NO	327,50	4
62863	● GS	387,04	4
62864	● OS	387,04	4
62861	● CR	297,73	4
62875	● CR	287,73	4



Il presente prodotto viene fornito in formato Clever Box (pacchetto indivisibile da 4 unità).
This product is provided in Clever Box packaging (Indivisible packaging of 4 units).



Termostatici e Set doccia

Thermostatic & Shower sets



Certificazioni · Certificates



158 TERMOSTATICI /
THERMOSTATICS



162 TERMOSTATICI ESTRAIBILE /
ADJUSTABLE THERMOSTATICS



167 MONOCOMANDO ESTRAIBILE /
ADJUSTABLE SINGLE LEVER



170 BICOMANDO ESTRAIBILE /
ADJUSTABLE TWO HANDLES



DOCCIA TERMOSTATICA
Thermostatic shower mixer

S12 URBAN



- Include
Includes
- 99128
 - 60311
 - 99129

Doccia termostatica.
Thermostatic shower mixer.

REF.	● CR	🚿	€	📦
61526	● CR	🚿	170,51	6
61522	● CR		153,51	12

DOCCIA TERMOSTATICA
Thermostatic shower mixer

S12 URBAN




- Include
Includes
- 99128
 - 60311
 - 99129

Doccia termostatica.
Thermostatic shower mixer.

REF.	● CR	🚿	€	📦
61527	● CR	🚿	217,98	6
61523	● CR		200,98	12

VASCA CON DOCCIA TERMOSTATICA
Thermostatic bath-shower mixer

S12 URBAN



- Include
Includes
- 99128
 - 60311
 - 99129

Vasca con doccia termostatica con aeratore e deviatore automatico.
Thermostatic bath-shower mixer with aerator and automatic diverter.

REF.	● CR	🚿	€	📦
61528	● CR	🚿	205,79	6
61524	● CR		188,79	6

VASCA CON DOCCIA TERMOSTATICA
Thermostatic bath-shower mixer


S12 URBAN



- Include
Includes
- 99128
 - 60311
 - 99129

Vasca con doccia termostatica con aeratore e deviatore ceramico.
Thermostatic bath-shower mixer with aerator and diverter ceramic.

REF.	● CR	🚿	€	📦
61529	● CR	🚿	285,29	6
61525	● CR		268,29	6

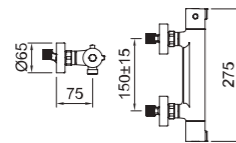


DOCCIA TERMOSTATICA
Thermostatic shower mixer

LIPI IIRAN



- Include Includes
- 60628
 - 60795
 - 61972
 - 61973
 - 60311
 - 61056
 - 62222
 - 62223
 - 61045
 - 61876
 - 61968
 - 61969



Doccia termostatica.
Thermostatic shower mixer.

REF.		€	
61007	● CR	170,79	6
61008	● CR	154,79	6
61009	● NO	187,87	6
61010	● NO	171,87	6
61954	● GS	273,26	6
61955	● GS	253,26	6
61956	● OS	273,26	6
61957	● OS	253,26	6

5 1F 38° 3F ACS EPD®

- 61030 ● 61031 ● 96238
- 61032 ● 61033 ● 61053
- 62003 ● 62004
- 97385 ● 98027 ● 62001 ● 62002

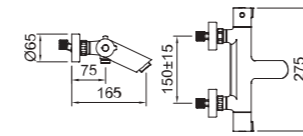
(61007 - 61008)

VASCA CON DOCCIA TERMOSTATICA
Thermostatic bath-shower mixer

UP! URBAN



- Include Includes
- 60628
 - 60795
 - 60311
 - 61056
 - 61045
 - 61876



Vasca con doccia termostatica con aeratore e deviatore incorporati nella leva di portata.
Thermostatic bath-shower mixer with aerator and integrated shower diverter.

REF.		€	
61011	● CR	204,35	6
61012	● CR	188,35	8
61896	● NO	224,79	6
61897	● NO	208,79	8

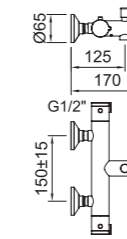
5 1F 38° 3F ACS EPD®

- 61030 ● 96238 ● 90027
- 61032 ● 61053
- 98027 ● 61031 ● 98776
- 61033



VASCA CON DOCCIA TERMOSTATICA
Thermostatic bath-shower mixer

GO! THERM



Vasca con doccia termostatica con aeratore e deviatore.
Thermostatic bath-shower mixer with aerator and diverter.

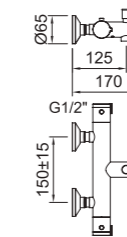
REF.		€	
62164	● CR	140,08	8
62165	● CR	119,68	8

5 38° ACS EPD®

- 62411 ● 62417 ● 90027
- 62412 ● 62428 ● 62416

VASCA CON DOCCIA TERMOSTATICA
Thermostatic bath-shower mixer

GO!2 THERM



Vasca con doccia termostatica con aeratore e deviatore.
Thermostatic bath-shower mixer with aerator and diverter.

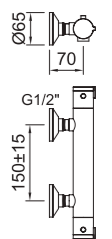
REF.		€	
62166	● NO	154,09	8
62167	● NO	133,69	8

5 38° ACS EPD®

- 62413 ● 62414 ● 62418 ● 62416 ● 62428

DOCCIA TERMOSTATICA
Thermostatic shower mixer

GO! THERM



Doccia termostatica.
Thermostatic shower mixer.

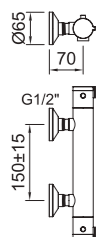
REF.		€	
62160	● CR	114,61	10
62161	● CR	94,21	10

5 38° ACS EPD®

- 62411 ● 62412 ● 62415 ● 62428

DOCCIA TERMOSTATICA
Thermostatic shower mixer

GO!2 THERM



Doccia termostatica.
Thermostatic shower mixer.

REF.		€	
62162	● NO	126,08	10
62163	● NO	105,68	10

5 38° ACS EPD®

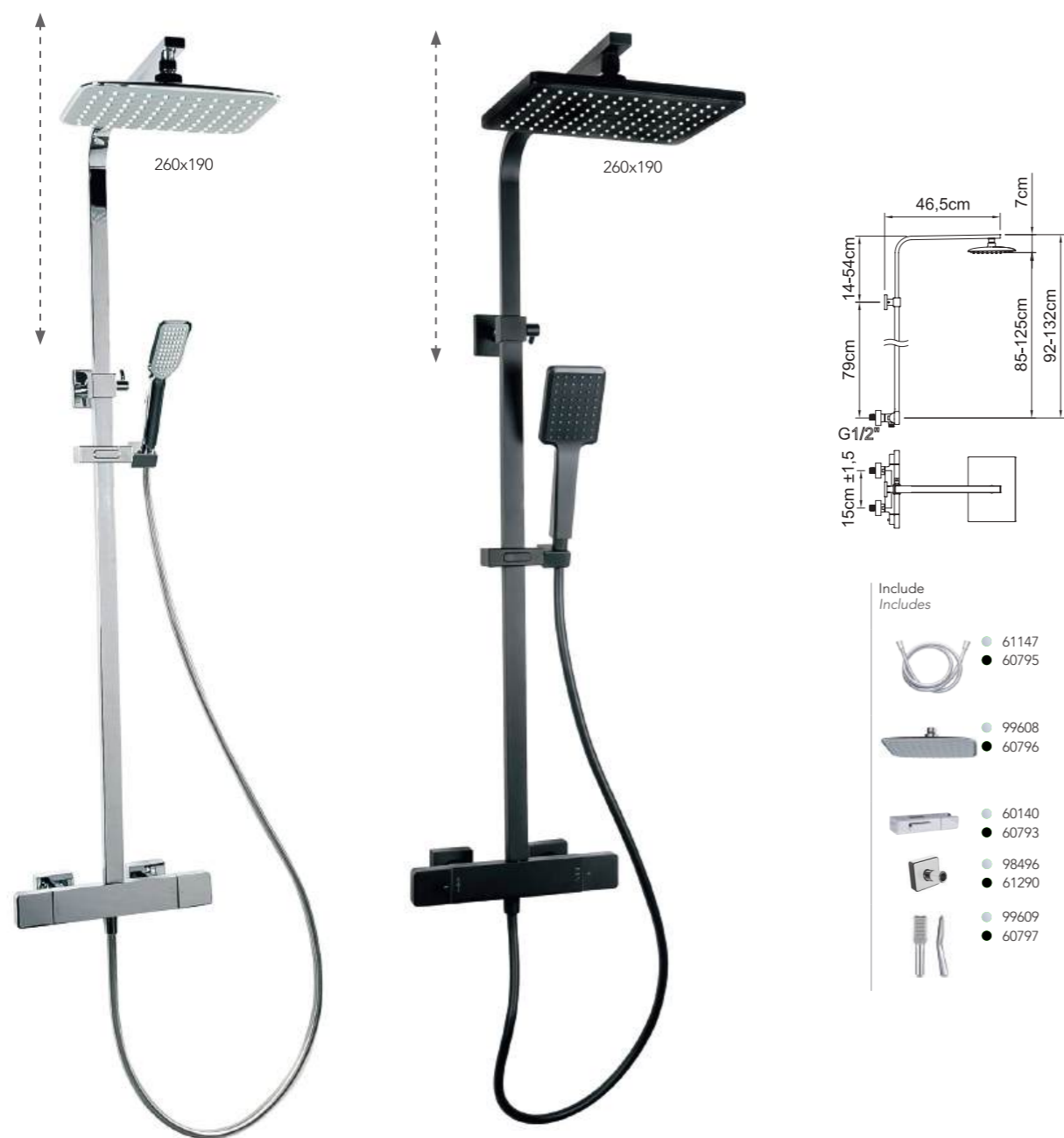
- 62413 ● 62414 ● 62415 ● 62428



KIT PER DOCCIA CON MISCELATORE TERMOSTATICO ESTRAIBILE

Thermostatic extensible shower system

NINE XTREME



- Include Includes
- 61147
 - 60795
 - 99608
 - 60796
 - 60140
 - 60793
 - 98496
 - 61290
 - 99609
 - 60797

Kit doccia con miscelatore termostatico con asta estraibile con supporto articolato scorrevole.
Thermostatic shower set with extendable bar with sliding articulated support.

REF.	€	📦
60135 ● CR	568,14	4
60791 ● NO	624,95	4



- 60138
- 60792
- 60560
- 60794
- 60918
- 61288
- 61312
- 61291
- 60919
- 61289
- 60139
- 98027

KIT PER DOCCIA CON MISCELATORE TERMOSTATICO ESTRAIBILE

Thermostatic extensible shower system

SAONA SLIM



- Include Includes
- 61147
 - 99692
 - 60140
 - 99609



Flessibile PVC
PVC hose

Kit doccia con miscelatore termostatico con asta estraibile con supporto articolato scorrevole.
Thermostatic shower set with extendable bar with sliding articulated support.

REF.	€	📦
61013 ● CR	568,28	4

- 60138
- 61015
- 61035
- 61034
- 98776
- 98027



KIT PER DOCCIA CON MISCELATORE TERMOSTATICO ESTRAIBILE

Thermostatic extensible shower system

WITH2 ANTIGONA



- Include Includes
- 60628
 - 96120
 - 96437
 - 96159
 - 98497
 - 90758

Kit doccia con miscelatore termostatico con asta estraibile e supporto articolato.
Thermostatic shower set with extendable bar and articulated support.

REF.	€	📦
96746 ● CR	659,18	3

- 94600
- 96118
- 98027
- 99175



KIT PER DOCCIA CON MISCELATORE TERMOSTATICO ESTRAIBILE
Thermostatic extensible shower system


UP! URBAN



- Include Includes
- 60795
 - 61972
 - 61973
 - 61041
 - 61997
 - 61998
 - 61876
 - 61968
 - 61969
- ANTI-TWIST
- Flessibile PVC
PVC hose

Kit doccia con miscelatore termostatico con asta estraibile con supporto articolato scorrevole.
Thermostatic shower set with extensible bar with sliding articulated support.

REF.	€	📦
61003 ● NO	436,89	4
61958 ● GS	635,48	4
61959 ● OS	635,48	4



- 61004
- 62016
- 62017
- 61032
- 61033
- 61051
- 61999
- 62000
- 98776
- 62001
- 62002
- 98027
- 61053
- 62003
- 62004

KIT PER DOCCIA CON MISCELATORE TERMOSTATICO ESTRAIBILE
Thermostatic extensible shower system

UP! URBAN



- Include Includes
- 61147
 - 99690
 - 61040
 - 61043

ANTI-TWIST

Flessibile PVC
PVC hose



Kit doccia con miscelatore termostatico con asta estraibile con supporto articolato scorrevole.
Thermostatic shower set with extensible bar with sliding articulated support.

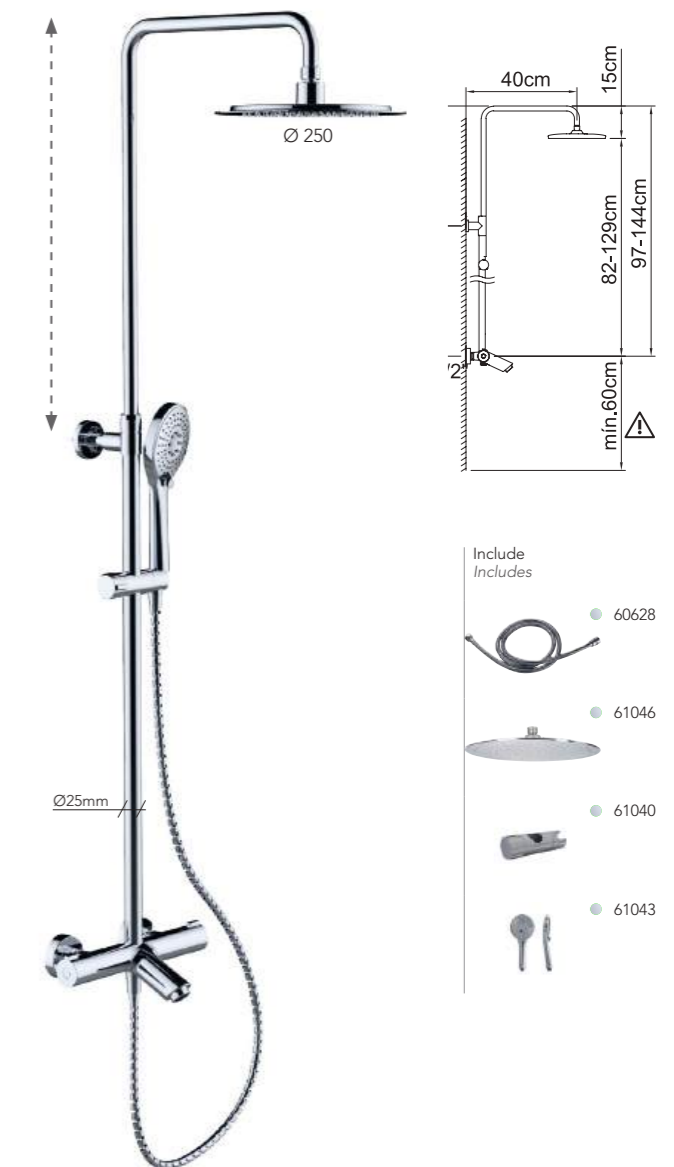
REF.	€	📦
62295 ● CR	402,00	4
62294 ¹ ● CR	392,00	4



¹ Il presente prodotto viene fornito in formato Clever Box (pacchetto indivisibile da 4 unità).
This product is provided in Clever Box packaging (Indivisible packaging of 4 units).

KIT PER VASCA CON DOCCIA CON MISCELATORE TERMOSTATICO ESTRAIBILE
Adjustable thermostatic bath-shower system


UP! URBAN



- Include Includes
- 60628
 - 61046
 - 61040
 - 61040
 - 61043

Kit vasca con doccia con miscelatore termostatico con asta estraibile con supporto articolato scorrevole.
Thermostatic bath-shower set with extensible bar with sliding articulated support.

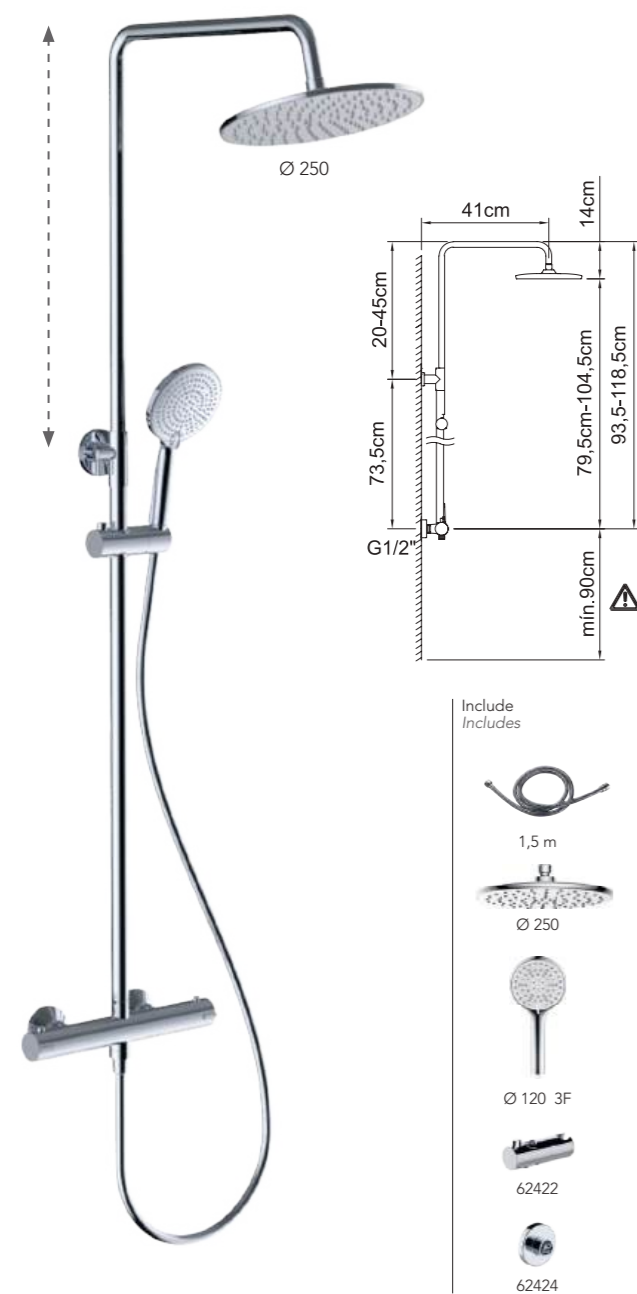
REF.	€	📦
61862 ● CR	458,52	4



Termostatici estraibile / Adjustable thermostatics

KIT PER DOCCIA CON MISCELATORE TERMOSTATICO ESTRAIBILE
Thermostatic extensible shower system

GO! THERM

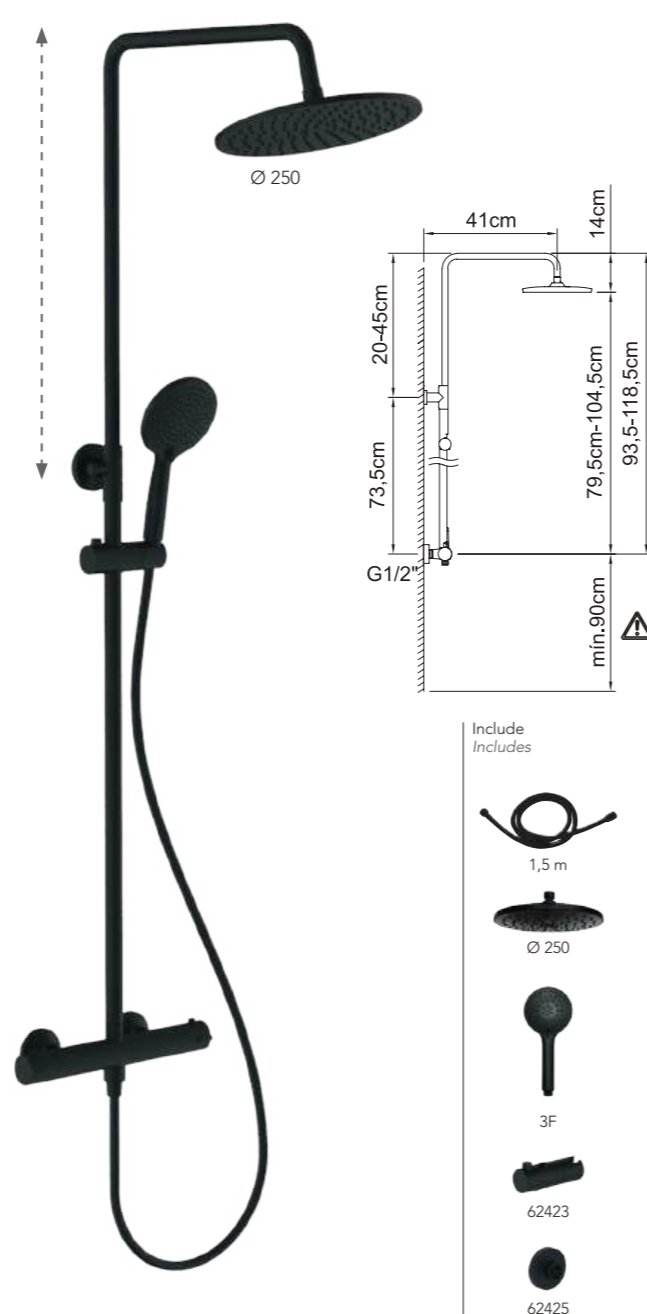


Kit doccia con miscelatore termostatico con asta estraibile con supporto articolato scorrevole.
Thermostatic shower set with extensible bar with sliding articulated support.

REF.	€	📦
62168 ● CR	238,78	4

KIT PER DOCCIA CON MISCELATORE TERMOSTATICO ESTRAIBILE
Thermostatic extensible shower system

GO!2 THERM



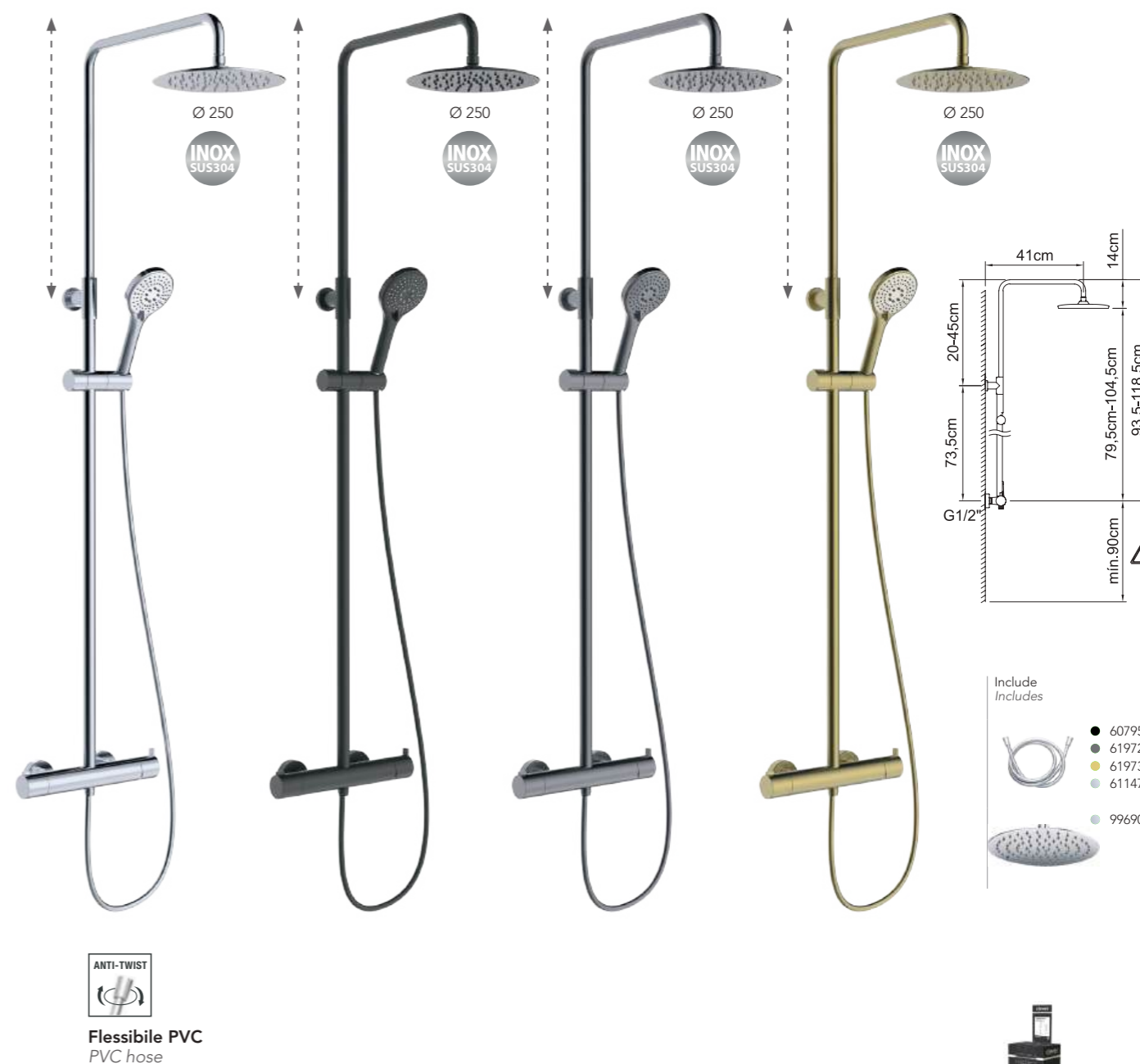
Kit doccia con miscelatore termostatico con asta estraibile con supporto articolato scorrevole.
Thermostatic shower set with extensible bar with sliding articulated support.

REF.	€	📦
62169 ● NO	262,65	4

Monocomando estraibile / Adjustable single levers

KIT DOCCIA ESTRAIBILE MONOCOMANDO
Extensible shower system

NEXT



Kit doccia con monocomando con asta estraibile con supporto articolato scorrevole.
Single-lever shower set mixer with extensible bar with sliding articulated support.

REF.	€	📦
62862 ● NO	327,50	4
62863 ● GS	387,04	4
62864 ● OS	387,04	4
62861 ● CR	297,73	4
62875 ● CR	287,73	4

¹ Il presente prodotto viene fornito in formato Clever Box (pacchetto indivisibile da 4 unità).
This product is provided in Clever Box packaging (Indivisible packaging of 4 units).

KIT DOCCIA ESTRAIBILE MONOCOMANDO
Extensible shower system

SAONA SLIM



FlessibilePVC
PVC hose

Kit doccia con monocomando con asta estraibile con supporto articolato scorrevole.
Single-lever shower set mixer with extendable bar with sliding articulated support.

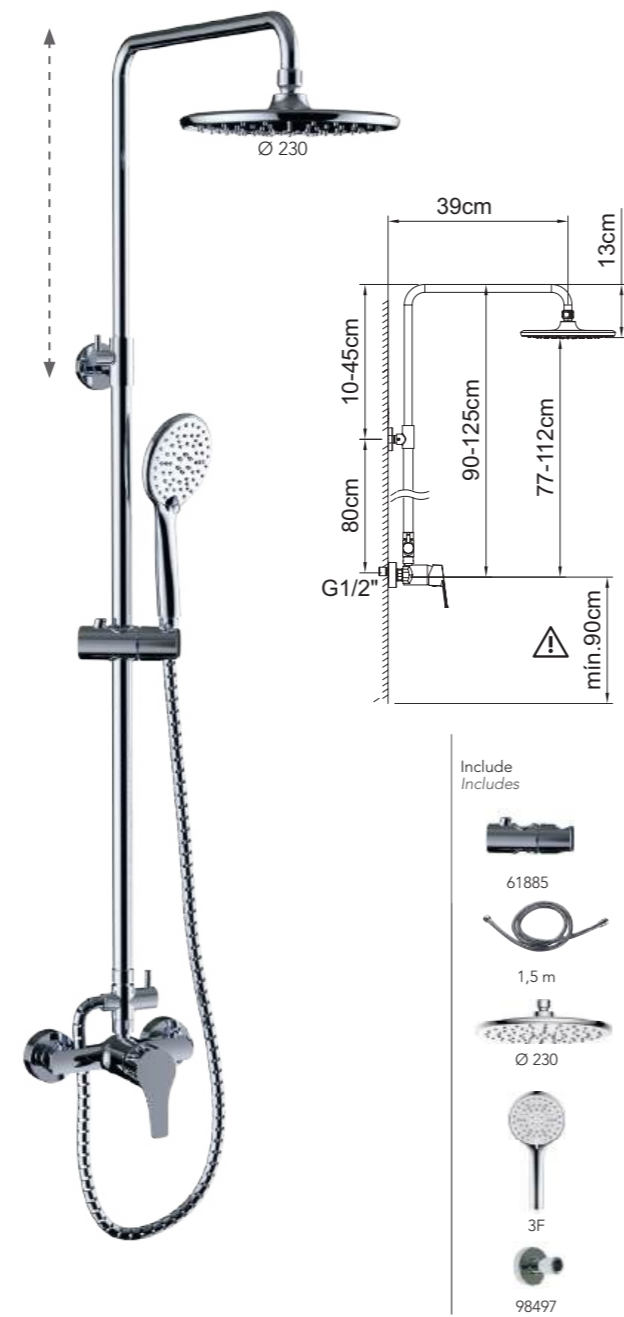
REF.	€	📦
61023 ● CR	445,91	4

5
50%
🔧
🔄

EPD®

KIT DOCCIA ESTRAIBILE MONOCOMANDO
Extensible shower system

GO!



Kit doccia con monocomando con asta estraibile con supporto articolato scorrevole.
Single-lever shower set mixer with extendable bar with sliding articulated support.

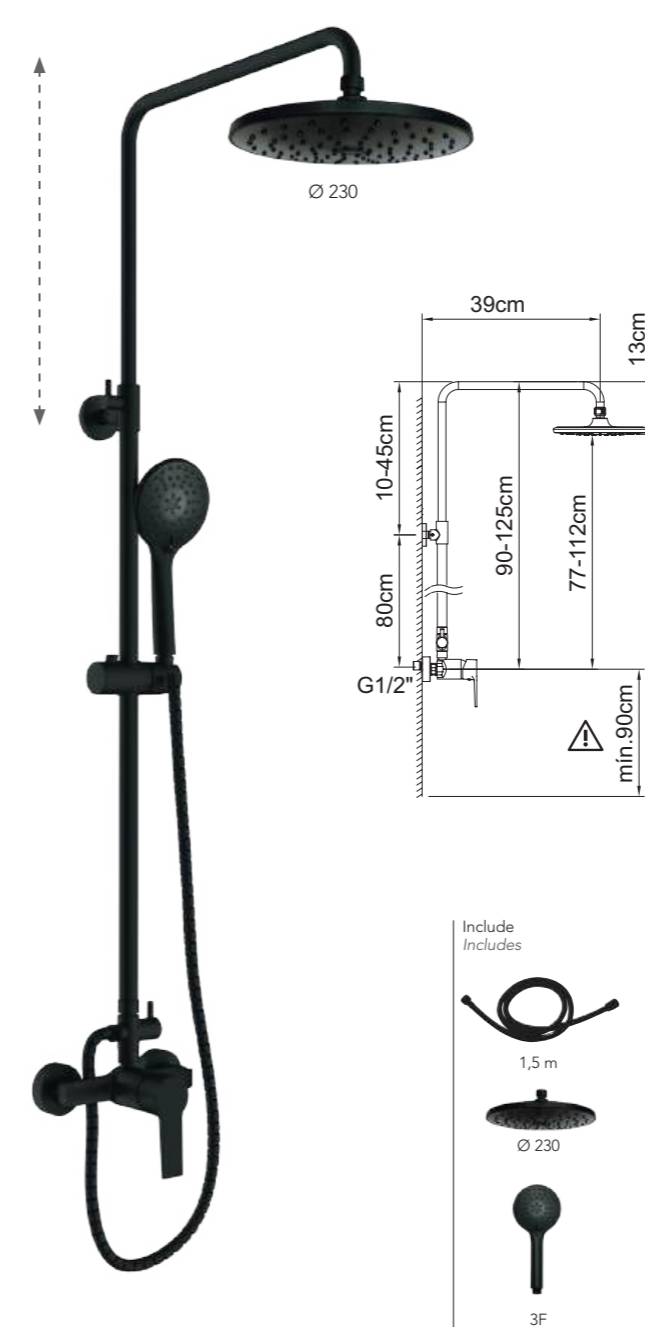
REF.	€	📦
61877 ● CR	185,72	4

5
🔧
3F

EPD®

KIT DOCCIA ESTRAIBILE MONOCOMANDO
Extensible shower system

GO!2



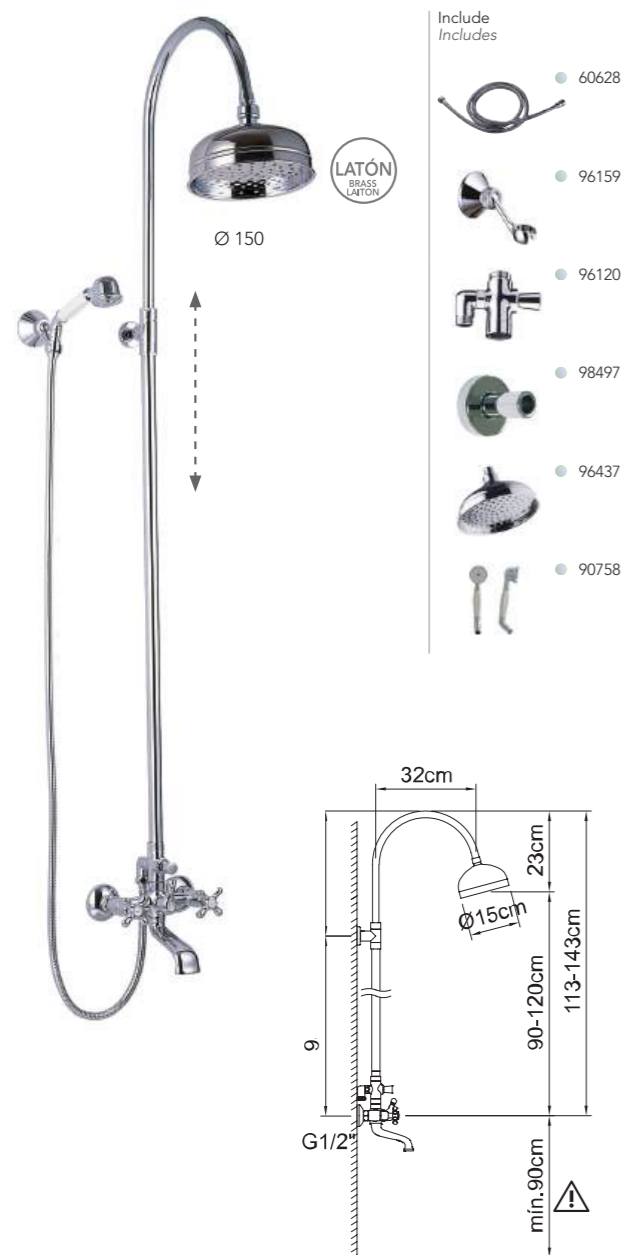
Kit doccia con monocomando con asta estraibile con supporto articolato scorrevole.
Single-lever shower set mixer with extendable bar with sliding articulated support.

REF.	€	📦
62124 ● NO	204,29	4

5
🔧
3F

KIT VASCA CON DOCCIA ESTRAIBILE
Extensible bath-shower system

WITH2 ANTIGONA



KIT DOCCIA ESTRAIBILE
Extensible shower system

WITH2 ANTIGONA



Kit doccia con due manopole con asta estraibile e supporto articolato.
Two-handed bath-shower set with extendable bar and articulated support.

REF.	€	3
96747 ● CR	571,50	3

Kit doccia con due manopole con asta estraibile e supporto articolato.
Two-handed shower set with extendable bar and articulated support.

REF.	€	3
96154 ● CR	521,91	3



Incasso

Concealed



Rubinetterie
Taps


Certificazioni · Certificates



Unified
Water Label  5 l/min



174 INCASSO / CONCEALED



iClever è il rivoluzionario sistema di installazione in un unico pezzo (cassa da incasso) che ti dà l'opportunità di ottenere tutte le funzioni della doccia o della vasca da bagno con doccia. La scelta è tua. Le funzioni che ti interessano di più per il tuo bagno, la cassa iClever e infine puoi decidere quale modello di rubinetto ti piace di più scegliendolo nella nostra collezione. Tre semplici passi per ottenere tutti i vantaggi che vuoi!

iClever is the revolutionary 1 piece installation system (concealed box) that allows you to obtain all shower or bath shower functions you want. You choose the features you want for your bathroom, then the box and finally our iclever, afterwards you are ready to choose the faucet you like. In three simple steps, all the advantages!

iclever vantaggi *iclever advantages*

- ✓ Facile e veloce da montare e smontare.
Easy and quick to assemble and disassemble.
- ✓ Elevata sicurezza e durata
High level of reliability and durability.
- ✓ Previene i danni nella superficie cromata della rubinetteria.
Avoid any damage on the chrome surface.
- ✓ Cambia la tua rubinetteria senza alcun intervento di edilizia..
Renew your faucet without works.
- ✓ Sistema flessibile: con una sola base si possono ottenere più configurazioni.
Flexible system: with only a base, we obtain multiple configurations.
- ✓ L'installazione può essere testata prima del montaggio completo..
The installation can be tested before it's completed.

Tutte le soluzioni

All our solutions



iclever basin
Ref. 98703

Per lavabo da incasso
For the concealed basin mixer.

iclever 2
Ref. 98711

Per doccia a incasso a 1 e 2 vie.
For the concealed shower 1 and 2 outlet diverter.

iclever 4
Ref. 98742

Per doccia a incasso a 3 e 4 vie.
Per miscelatore termostatico da incasso a 2 e 3 vie.
For the concealed shower 3 and 4 outlet diverter.
For the concealed thermostatic 2 and 3 outlet diverter.

smart 4
Ref. 62599

Per termostatico da incasso Press2.
For the concealed thermostatic Press2.

NEW



Video de instalación
Installation video

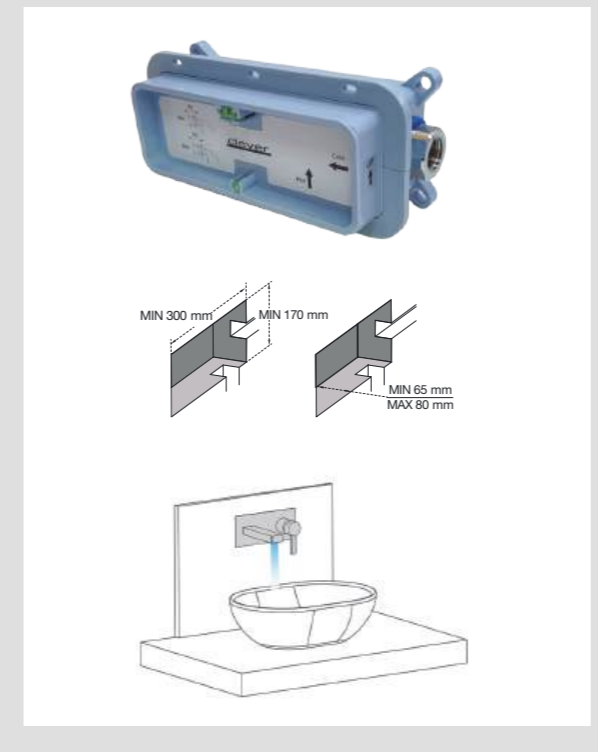
* Il colore della cassa può essere soggetto a modifiche / *The box color may be subject to change*

Lavabo empotrado con caja de preinstalación iclever

Concealed iClever basin mixer with pre-installation box

iclever basin - Ref.98703

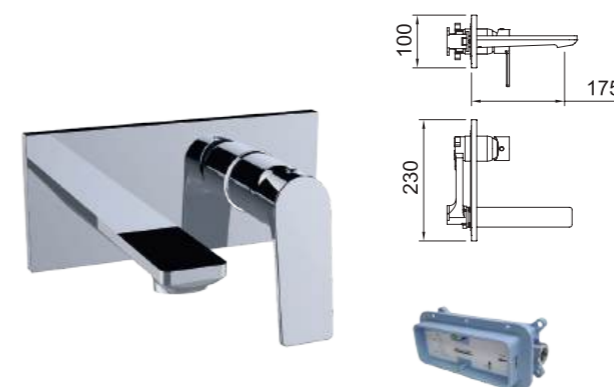
Per lavabo da incasso
For the concealed basin mixer



LAVABO DA INCASSO

Concealed basin

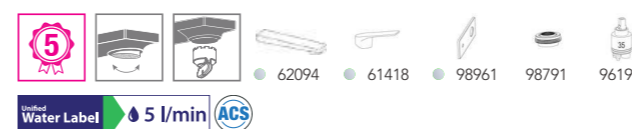
VOGUE XTREME



iclever basin 98703
Richiesto - Non incluso
Needed - Not included

Lavabo da incasso da 1/2" con aeratore.
Concealed basin mixer 1/2" with aerator.

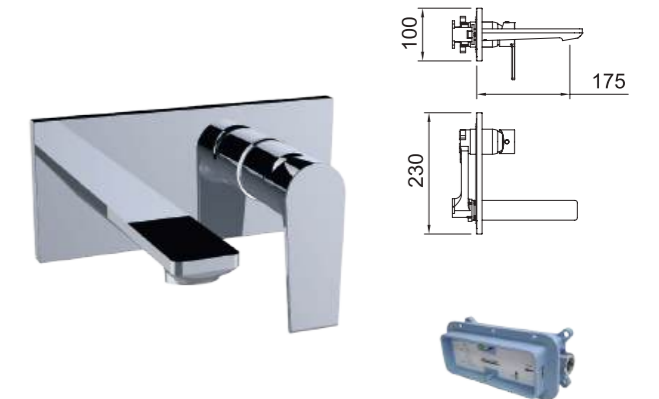
REF.	€	📦
62225 ● CR	145,18	6
98703 iclever basin	137,98	6



LAVABO DA INCASSO

Concealed basin

AGORA XTREME



iclever basin 98703
Richiesto - Non incluso
Needed - Not included

Lavabo da incasso da 1/2" con aeratore.
Concealed basin mixer 1/2" with aerator.

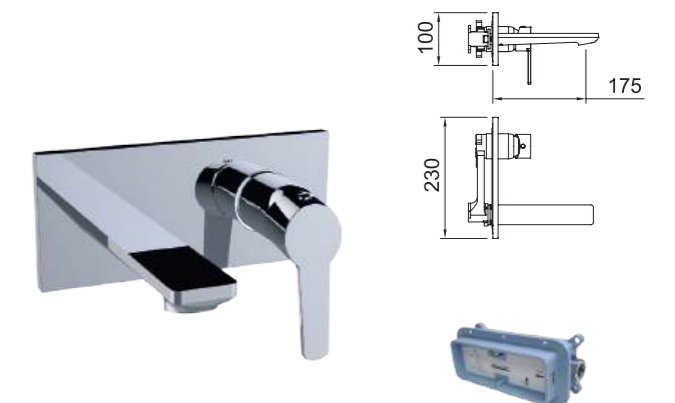
REF.	€	📦
62224 ● CR	145,18	6
98703 iclever basin	137,98	6



LAVABO DA INCASSO

Concealed basin

PANAM EVO XTREME



iclever basin 98703
Richiesto - Non incluso
Needed - Not included

Lavabo da incasso da 1/2" con aeratore.
Concealed basin mixer 1/2" with aerator.

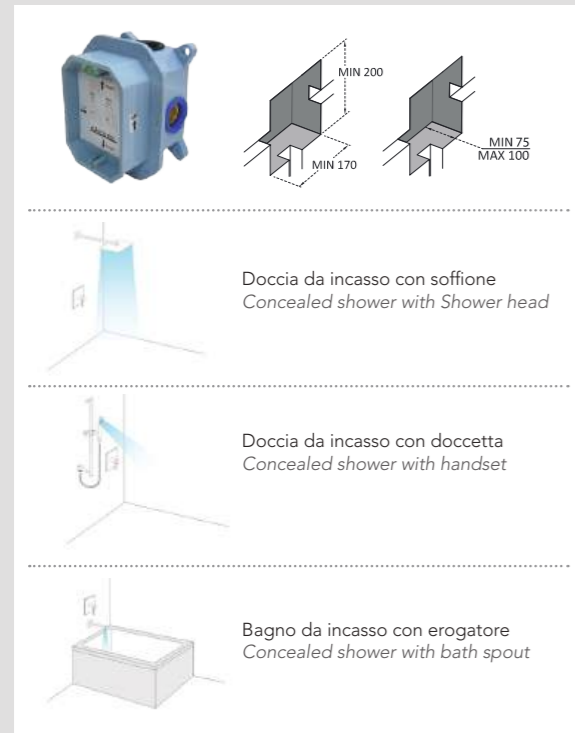
REF.	€	📦
62226 ● CR	145,18	6
98703 iclever basin	137,98	6



Doccia da incasso con sistema di preinstallazione iClever
Concealed iclever bath-shower mixer with pre-installation box

1 VIA
outlet

iclever 2 - Ref.98711
Per doccia a incasso a 1 via.
For the concealed bath-shower 1 outlet diverter



MISCELATORE DOCCIA DA INCASSO A 1 VIA
Concealed shower mixer 1 outlet diverter

AGORA XTREME



iclever 2 98711
Richiesto - Non incluso
Needed - Not included

Doccia monocomando da incasso da 1/2".
Concealed single-lever shower mixer 1/2".

REF.	€	📦
60746 ● CR	107,85	6
98711 iclever 2	96,35	6

● 95242 ● 98962 ● 96199

MISCELATORE DOCCIA DA INCASSO A 1 VIA
Concealed shower mixer 1 outlet diverter

VOGUE XTREME



iclever 2 98711
Richiesto - Non incluso
Needed - Not included

Doccia monocomando da incasso da 1/2".
Concealed single-lever shower mixer 1/2".

REF.	€	📦
61414 ● CR	107,85	6
98711 iclever 2	96,35	6

● 61418 ● 98962 ● 96199

MISCELATORE DOCCIA DA INCASSO A 1 VIA
Concealed shower mixer 1 outlet diverter

PANAM EVO XTREME



iclever 2 98711
Richiesto - Non incluso
Needed - Not included

Doccia monocomando da incasso da 1/2".
Concealed single-lever shower mixer 1/2".

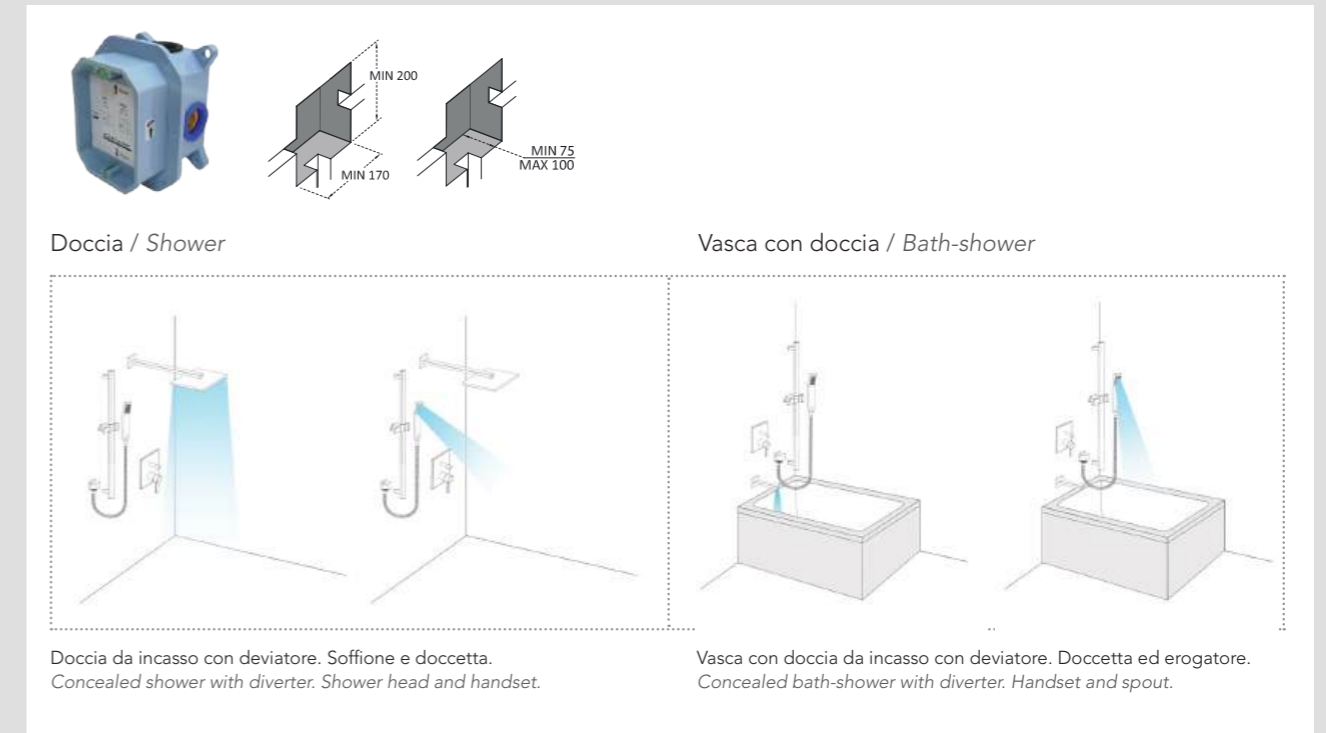
REF.	€	📦
62227 ● CR	107,85	6
98711 iclever 2	96,35	6

● 95254 ● 98962 ● 96199

Doccia da incasso con sistema di preinstallazione iClever
Concealed iclever bath-shower mixer with pre-installation box

2 VIE
outlets

iclever 2 - Ref.98711
Per doccia a incasso a 2 vie.
For the concealed bath-shower 2 outlet diverter



MISCELATORE DOCCIA DA INCASSO A 2 VIE
Concealed shower mixer 2 outlets diverter

AGORA XTREME



iclever 2 98711
Richiesto - Non incluso
Needed - Not included


Doccia monocomando da incasso da 1/2".
Concealed single-lever shower mixer 1/2".

REF.	€	📦
61228 ● CR	136,89	6
61110 ● NM	150,58	6
98711 iclever 2	96,35	6

● 95242 ● 60709 ● 61294 ● 61295 ● 61292 ● 61293 ● 96199

MISCELATORE DOCCIA DA INCASSO A 2 VIE
Concealed shower mixer 2 outlets diverter

VOGUE XTREME



iclever 2 98711
Richiesto - Non incluso
Needed - Not included

Doccia monocomando da incasso da 1/2".
Concealed single-lever shower mixer 1/2".

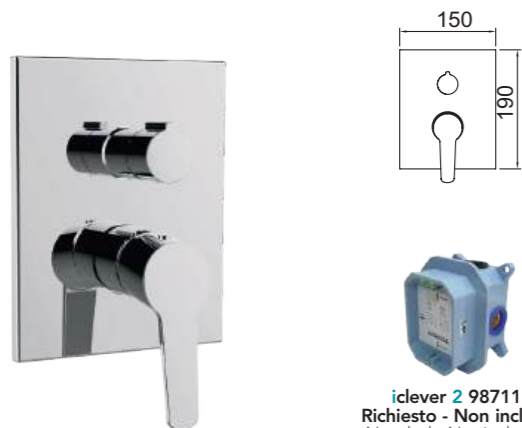
REF.	€	📦
61415 ● CR	136,89	6
62229 ● NM	150,58	6
98711 iclever 2	96,35	6

● 61418 ● 62231 ● 61294 ● 61295 ● 61292 ● 61293 ● 96199

Doccia da incasso con sistema di preinstallazione iClever **2 VIE**
Concealed iclever bath-shower mixer with pre-installation box outlets

MISCELATORE DOCCIA DA INCASSO A 2 VIE
Concealed shower mixer 2 outlets diverter


PANAM EVO XTREME



iclever 2 98711
 Richiesto - Non incluso
 Needed - Not included

Doccia monocomando da incasso da 1/2".
Concealed single-lever shower mixer 1/2".

REF.	€	Q
62228 ● CR	136,89	6
98711 iclever 2	96,35	6



KIT DOCCIA PER MONOCOMANDO DA INCASSO A 2 VIE
Concealed shower mixer 2 ways

PANAM EVO XTREME



Kit doccia per monocomando da incasso.
Concealed single-lever shower set mixer Box.

REF.	€	Q
60695 ● CR	343,25	4



Doccia da incasso con sistema di preinstallazione iClever **2 VIE**
Concealed iclever bath-shower mixer with pre-installation box outlets

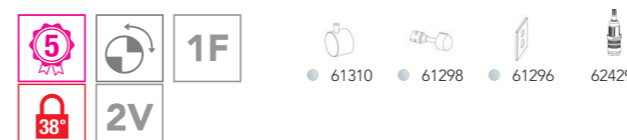
KIT DOCCIA CON MISCELATORE TERMOSTATICO DA INCASSO A 2 VIE
Thermostatic concealed shower mixer 2 ways

UP! URBAN



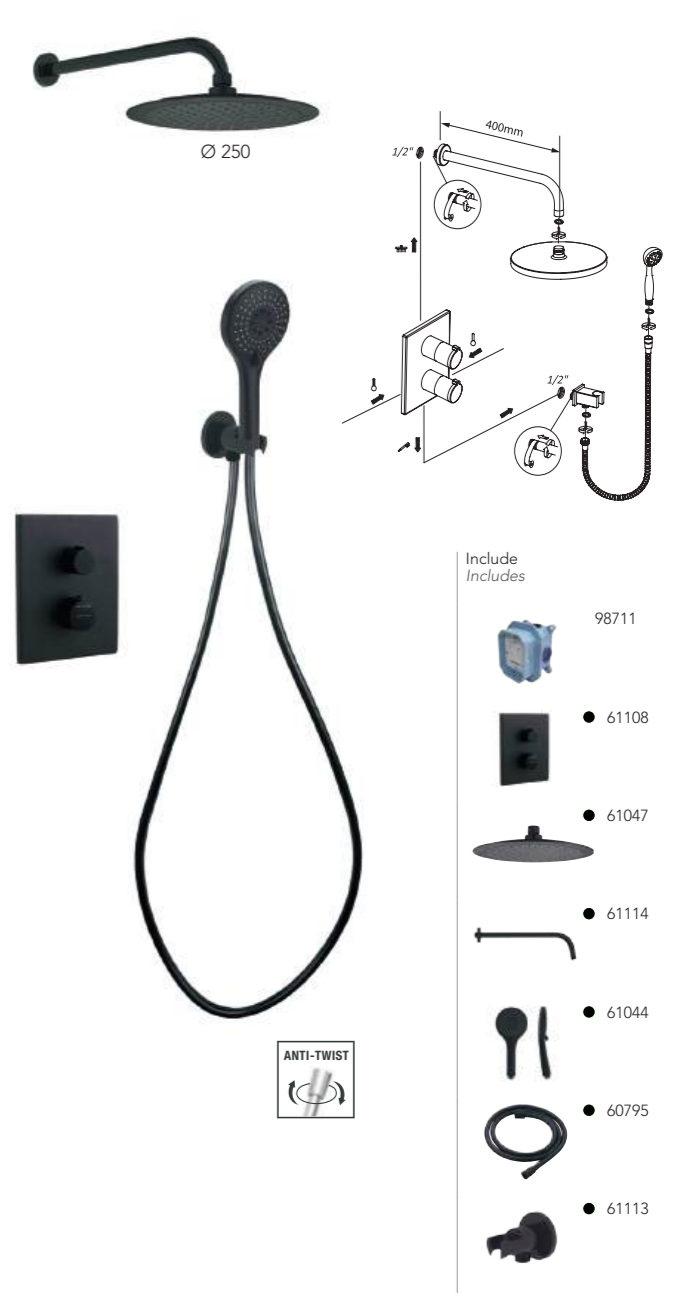
Kit per doccia termostatica da incasso.
Concealed thermostatic shower set.

REF.	€	Q
61262 ● CR	495,69	4




KIT DOCCIA CON MISCELATORE TERMOSTATICO DA INCASSO A 2 VIE
Thermostatic concealed shower mixer 2 ways

UP! URBAN



Kit per doccia termostatica da incasso.
Concealed thermostatic shower set.

REF.	€	Q
61866 ● NO	544,43	4



Doccia da incasso termostatica con sistema di preinstallazione iClever
Thermostatic concealed iclever bath-shower mixer with pre-installation box

2 VIE
outlets

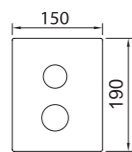
DOCCIA TERMOSTATICA DA INCASSO A 2 VIE
Thermostatic concealed shower 2 outlet diverter

UP! URBAN

DEVIATORE CERAMICO
 CERAMIC DIVERTER

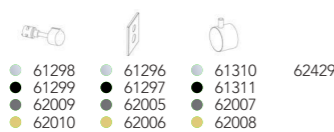


iclever 2 98711
 Richiesto - Non incluso
 Needed - Not included



Doccia termostatica da incasso da.
 Concealed thermostatic shower mixer.

REF.		€	📦
61106	● CR	196,68	6
61108	● NO	216,35	6
61960	● GS	314,69	6
61961	● OS	314,69	6
98711	iclever 2	96,35	6



Esempio di configurazione
 Configuration example



Doccia da incasso con sistema di preinstallazione iClever
Concealed iclever bath-shower mixer with pre-installation box

3-4 VIE
outlets

iclever 4 - Ref.98742

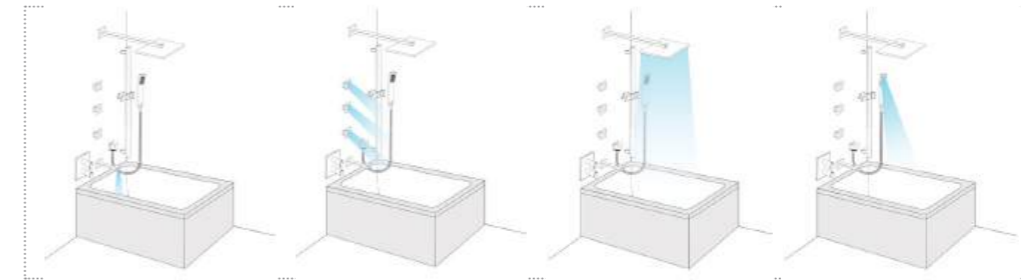
Per doccia a incasso a 3 e 4 vie. Per miscelatore termostatico da incasso a 2 e 3 vie.
 For the concealed bath-shower and Concealed thermostatic

Doccia / Shower

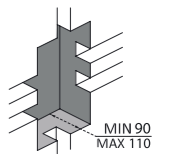
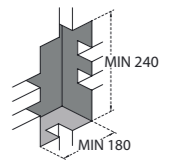


Doccia da incasso con deviatore. Soffione, doccetta o getti
 Concealed shower with diverter. Shower head, handset or body jets.

Vasca con doccia / Bath-shower



Vasca con doccia da incasso. Soffione, doccetta, getti o erogatore.
 Concealed bath-shower with diverter. Shower head, handset, body jets or bath spout.

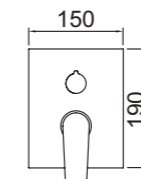


MISCELATORE DOCCIA DA INCASSO A 3-4 VIE
Concealed shower mixer 3-4 outlets diverter

AGORA XTREME



iclever 4 98742
 Richiesto - Non incluso
 Needed - Not included



Doccia monocomando da incasso da 1/2".
 Concealed single-lever shower mixer 1/2".

REF.		€	📦
60748	● CR	193,92	6
98742	iclever 4	133,36	6



Doccia da incasso termostatica con sistema di preinstallazione iClever

Thermostatic concealed iclever bath-shower mixer with pre-installation box

2 VIE
outlets

DOCCIA TERMOSTATICA DA INCASSO A 2 VIE PRESS2

Thermostatic concealed shower 2 outlet diverter Press2

UP! URBAN PRESS2



Pulsantiera ON-OFF
ON-OFF push-button

Ruotare per
regolare la portata
Turn to adjust the
flow rate



smart 4 62599
Richiesto - Non incluso
Needed - Not included

Doccia termostatica da incasso da.
Concealed thermostatic shower mixer.

REF.		€	📦
62648	● CR	275,36	4
62653	● NO	302,89	4
62658	● GS	357,97	4
62663	● OS	357,97	4
62599	smart 4	96,35	1



DOCCIA TERMOSTATICA DA INCASSO A 2 VIE PRESS2

Thermostatic concealed shower 2 outlet diverter Press2

UP! URBAN PRESS2



Pulsantiera ON-OFF
ON-OFF push-button

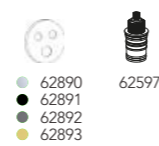
Ruotare per
regolare la portata
Turn to adjust the
flow rate



smart 4 62599
Richiesto - Non incluso
Needed - Not included

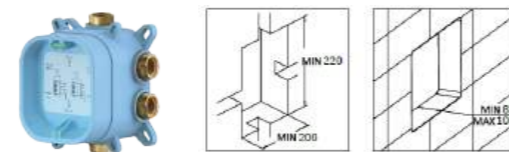
Doccia termostatica da incasso da.
Concealed thermostatic shower mixer.

REF.		€	📦
62894	● CR	275,36	4
62895	● NO	302,89	4
62896	● GS	357,97	4
62897	● OS	357,97	4
62599	smart 4	96,35	1

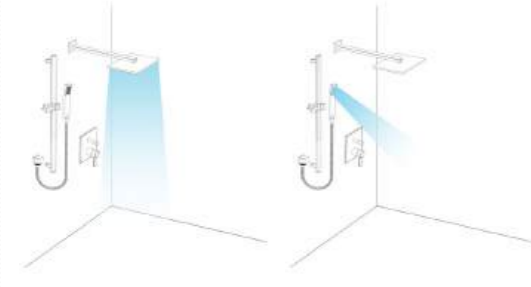


smart 4 - Ref.62599

Per termostatico da incasso Press2.
For the concealed thermostatic Press2

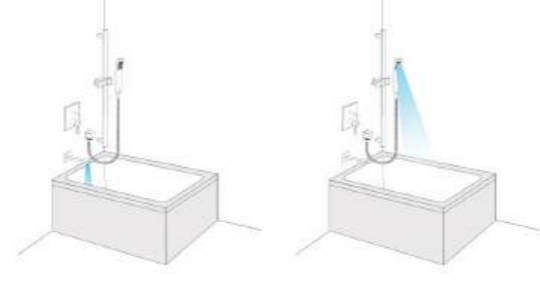


Doccia / Shower




Doccia da incasso con deviatore. Soffione, doccetta
Concealed shower with diverter. Shower head and handset.

Vasca con doccia / Bath-shower



Vasca con doccia da incasso. Doccetta o erogatore.
Concealed bath-shower with diverter. Handset and spout.



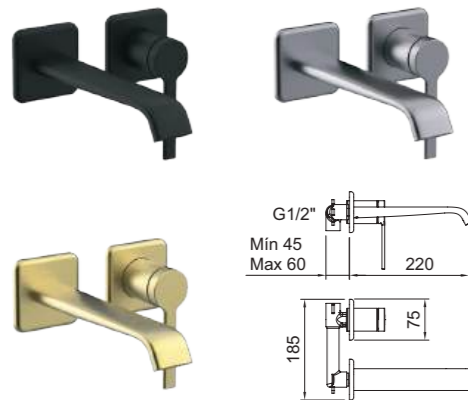
INCASSO
CONCEALED

Lavabo tradizionale a incasso
Traditional concealed basin mixer

1 VIA
outlet


LAVABO DA INCASSO
Concealed basin

VELVET I



Lavabo da incasso da 1/2" con aeratore.
Concealed basin mixer 1/2" with aerator.

REF.	€	📦
62497 ● NO	159,44	8
62498 ● GS	189,00	8
62499 ● OS	189,00	8




LAVABO DA INCASSO
Concealed basin

ROCKET



Lavabo da incasso da 1/2" con aeratore.
Concealed basin mixer 1/2" with aerator.

REF.	€	📦
62443 ● CR	86,31	12
62444 ● NO	94,94	12



LAVABO DA INCASSO
Concealed basin

WITH2 ANTIGONA



Lavabo da incasso con due manopole da 1/2" con aeratore.
Two-handed basin mixer concealed 1/2" with aerator.

REF.	€	📦
98429 ● CR	173,32	8



Lavabo tradizionale a incasso
Traditional concealed basin mixer

1 VIA
outlet

LAVABO DA INCASSO
Concealed basin mixer

NEXUS




Lavabo da incasso da 1/2" con aeratore.
Concealed basin mixer 1/2" with aerator.

REF.	€	📦
62308 ● CR	117,70	10
62309 ● NO	117,70	10
62310 ● GS	117,70	10
62311 ● OS	117,70	10



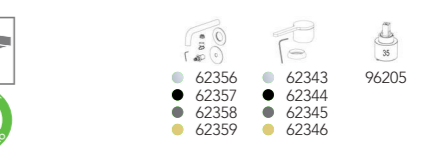
LAVABO DA INCASSO
Concealed basin mixer

NEXUS



Lavabo da incasso da 1/2" con aeratore.
Concealed basin mixer 1/2" with aerator.

REF.	€	📦
62945 ● CR	117,70	10
62946 ● NO	117,70	10
62947 ● GS	117,70	10
62948 ● OS	117,70	10

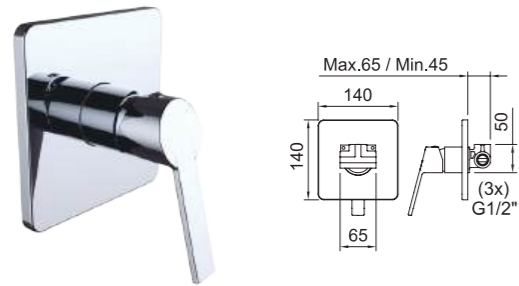


Doccia tradizionale a incasso
Traditional concealed bath-shower mixer

1 VIA
outlet

MISCELATORE DOCCIA DA INCASSO A 1 VIA
Concealed shower mixer 1 outlet diverter

SMART



Doccia monocomando da incasso da 1/2".
Concealed single-lever shower mixer 1/2".

REF.	€	📦
61126 ● CR	89,19	8

MISCELATORE DOCCIA DA INCASSO A 1 VIA
Concealed shower mixer 1 outlet diverter

ROCKET



Doccia monocomando da incasso da 1/2".
Concealed single-lever shower mixer 1/2".

REF.	€	📦
62439 ● CR	49,48	12
62440 ● NO	54,43	12

MISCELATORE DOCCIA DA INCASSO A 1 VIA
Concealed shower mixer 1 outlet diverter

GO!

NEW



Doccia monocomando da incasso da 1/2".
Concealed single-lever shower mixer 1/2".

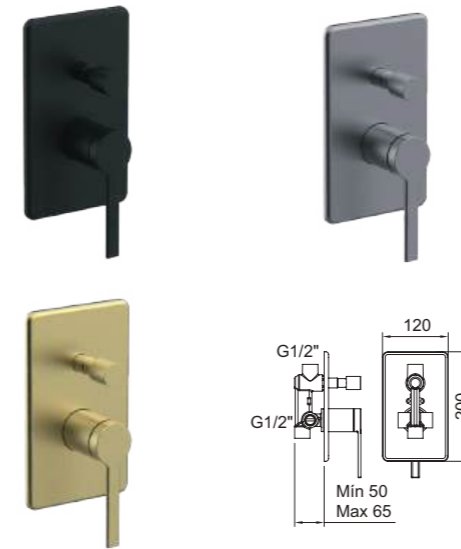
REF.	€	📦
62731 ● CR	47,65	12

Doccia tradizionale a incasso
Traditional concealed bath-shower mixer

2 VIE
outlets

MISCELATORE DOCCIA DA INCASSO A 2 VIE
Concealed shower mixer 2 outlets diverter

VELVET I




Doccia monocomando da incasso da 1/2".
Concealed single-lever shower mixer 1/2".

REF.	€	📦
62500 ● NO	159,44	12
62501 ● GS	189,00	12
62502 ● OS	189,00	12

MISCELATORE DOCCIA DA INCASSO A 2 VIE
Concealed shower mixer 2 outlets diverter

NEXUS

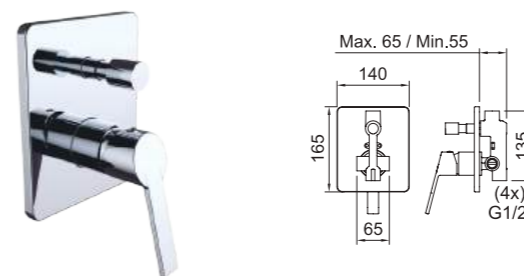


Doccia monocomando da incasso da 1/2".
Concealed single-lever shower mixer 1/2".

REF.	€	📦
62324 ● CR	120,30	10
62325 ● NO	120,30	10
62326 ● GS	120,30	10
62327 ● OS	120,30	10

MISCELATORE DOCCIA DA INCASSO A 2 VIE
Concealed shower mixer 2 outlets diverter

SMART



Doccia monocomando da incasso da 1/2".
Concealed single-lever shower mixer 1/2".

REF.	€	📦
61127 ● CR	120,30	8

MISCELATORE DOCCIA DA INCASSO A 2 VIE
Concealed shower mixer 2 outlets diverter

ROCKET



Doccia monocomando da incasso da 1/2".
Concealed single-lever shower mixer 1/2".

REF.	€	📦
62441 ● CR	90,52	8
62442 ● NO	99,58	8

Doccia tradizionale a incasso

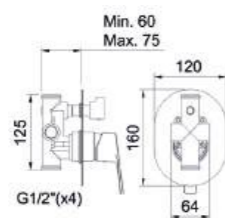
Traditional concealed bath-shower mixer

2 VIE
outlets

MISCELATORE DOCCIA DA INCASSO A 2 VIE
Concealed shower mixer 2 outlets diverter

GO!

NEW



Doccia monocomando da incasso da 1/2".
Concealed single-lever shower mixer 1/2".

REF.	€	📄
62732 ● CR	88,02	12



KIT DOCCIA PER MONOCOMANDO DA INCASSO A 2 VIE
Concealed shower mixer 2 ways

GO!2

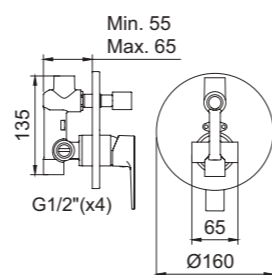
NEW



Ø 200




- Include Includes
- 96153
 - 60628
 - 98518
 - 98236
 - 61043



Kit doccia per monocomando da incasso.
Concealed single-lever shower set mixer.


REF.	€	📄
63006 ● CR	197,03	4



INCASSO
CONCEALED

Collettività

Collectivities



Rubinetterie
Taps

Accessori
Accessories

Certificazioni · Certificates



192 ELETTRONICO /
SENSOR TAPS



194 TEMPORIZZATO /
NON-CONCUSSIVE TAPS



196 DOCCIA IGIENICA
HYGIENIC SHOWER - SHATTAF



202 RUBINETTI SINGOLO /
HOT AND COLD WATER TAPS



204 LEVA CLINICA / MEDICAL, SAFETY AND
HEALTHCARE MIXERS





Finiture disponibili
Available finishes:



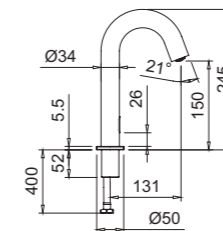
POWERED BY
cosedal
THE FAUCET'S HEART

**Rubinerie
Contactless**

LAVABO ELETTRONICO 150 - 1 ACQUA
Sensor tap 150 - 1 water



Funzionamento
a BATTERIE
Battery-operated



Rubinetto elettronico da appoggio con aeratore, scatola e tubi flessibili.
Deck-mounted sensor tap with aerator, box and flexible hoses.

REF.	€	📦
61443 ● CR	140,95	12
	98791	
	98772	



Sostituzione delle batterie
Change of batteries



- 4 x AA non incluse
4xAA (not included)
- Si consiglia di utilizzare batterie alcaline
It is recommended to use alkaline batteries.



Regolazione della portata
Flow regulation



Aeratore antivandalo
Anti-vandal aerator




Aeratore regolabile
Swivel aerator



Sensore antivandalo.
Interruzione del rifornimento
d'acqua dopo 60 secondi.
Anti-vandalism sensor. Blocking the water
supply at 60 seconds.



**Facile da installare,
senza attrezzi.**
Easy taps installation



Pulizia del filtro
Filter cleaning



3/8"



Temporizzati con sistema autopulente e maggior durata

Non-concussive taps with self-cleaning system and greater durability

- ✓ Cartuccia autopulente
Self-cleaning cartridge
- ✓ Aeratore a incasso e antivandalo
Aerated and anti-vandalism aerator
- ✓ Filtro antiparticolato integrato nell'entrata dell'acqua
Particle filter integrated in the water inlet

Cartuccia / Cartridge
cosedal

Durata meccanica
Mechanic Duration

210.000

Cicli di vita / *Lifecycles*

25 bar è la pressione massima sopportabile per 60 anni.
Pressione consigliata: 3 bar

25 bars is the maximum pressure that must be resisted for 60s. Recommended pressure: 3 bars.

Ai sensi della norma EN-816.
**Questi dati sono solo valori di riferimento. These data are only reference values.*

Finiture disponibili
Available finishes:



Cromato
Chrome

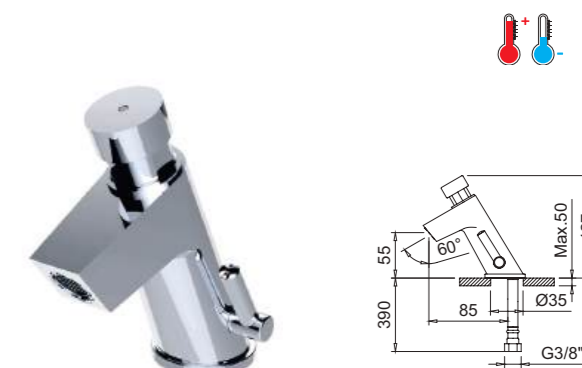
RUBINETTERIA TEMPORIZZATA
Non-concussive basin tap



Rubinetto da appoggio temporizzato con aeratore, cartuccia M28 e <14 secondi.
Deck-mounted delay action tap with aerator, cartridge M28 and <14 seconds.

REF.	€	📄
60734 ● CR	66,23	24
	60737	60149


RUBINETTERIA TEMPORIZZATA
Non-concussive basin mixer



Rubinetto Miscelatore da appoggio temporizzato con aeratore, cartuccia M28 e <14 secondi.
Deck-mounted delay action mixer tap with aerator, cartridge M28 and <14 seconds.

REF.	€	📄
61729 ● CR	102,15	24
	60737	60149

RUBINETTERIA TEMPORIZZATA A PARETE
Wall mounted non-concussive basin tap



Rubinetto a parete temporizzato con aeratore, cartuccia M28 e <14 secondi.
Wall-mounted delay action tap with aerator, cartridge M28 and <14 seconds.

REF.	€	📄
60735 ● CR	52,62	24
	60737	60149

RUBINETTERIA TEMPORIZZATA A PARETE PER SANITARI
Wall mounted sanitary flush valve



Rubinetto a parete temporizzato per vespasiano con cartuccia M28 e <7 secondi.
Wall-mounted delay action tap urinal with aerator, cartridge M28 and <7 seconds.

REF.	€	📄
60736 ● CR	53,58	24
	60738	



SHATTAF TUAREG

Include
Includes

- 97825
1/2" F-3/8" M
- 98988

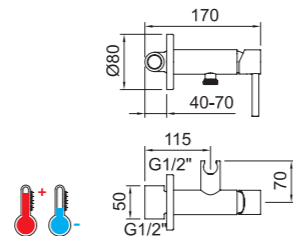
Doccia igienica monocomando da incasso con scarico WC.
Wall mounted shattaf with water tank outlet.

REF.	€	Pacchetto
97801 ● CR	128,50	6

Finiture disponibili
Available finishes:


- CR**
Cromato
Chrome
- NO**
Nero opaco
Matt black
- GS**
Gunmetal spazzolato
Brushed gunmetal
- OS**
Oro spazzolato
Brushed gold

SHATTAF TOUBKAL

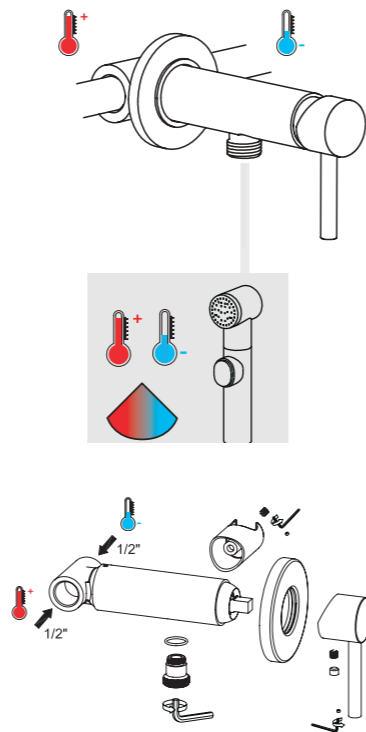


Doccia igienica monocomando da incasso.
Wall mounted shattaf.

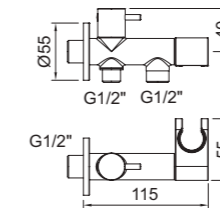
REF.	Color	€	Box
61117	CR	100,66	12
61118	NO	110,73	12
61974	GS	161,05	12
61975	OS	161,05	12



Ref. 61117-61118-61974-61975



SHATTAF CAMEL



Doccia igienica a parete con scarico WC.
Wall mounted shattaf with water tank outlet.

REF.	Color	€	Box
62468	CR	52,89	12
62469	NO	58,18	12



SHATTAF PAMIR

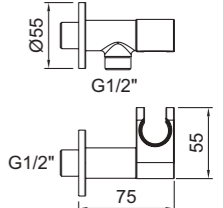


Kit doccia per doccia igienica.
Shattaf handshower set.

REF.	Color	€	Box
62089	CR	19,10	20
62090	NO	34,75	20



SHATTAF SAHARA



Doccia igienica a parete con supporto integrato.
Wall mounted shattaf with support included.

REF.	Color	€	Box
62466	CR	37,34	12
62467	NO	41,07	12



SHATTAF PAMIR



Kit doccia per doccia igienica.
Shattaf handshower set.

REF.	Color	€	Box
62091	CR	24,50	20
62092	NO	40,14	20



2 FUNZIONI
Functions

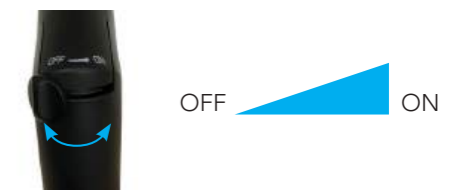


Ref. 62469

Ref. 62468 - 62469 - 62466 - 62467 - 62089 - 62090 - 62091 - 62092

Portata regolabile tramite supporto a disco ceramico
Far scorrere l'interruttore per controllare il flusso dell'acqua.

Adjustable flow rate by headwork with ceramic discs.
Slide the switch to control the water flow.



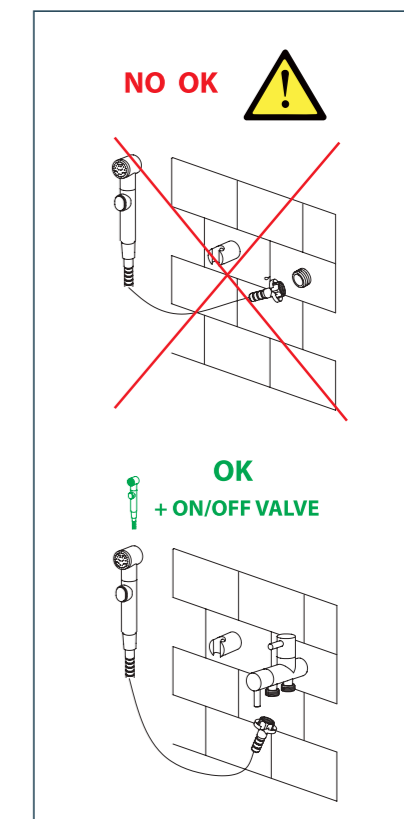


SHATTAF TOUBKAL



Kit doccia per doccia igienica.
Shattaf handshower set.

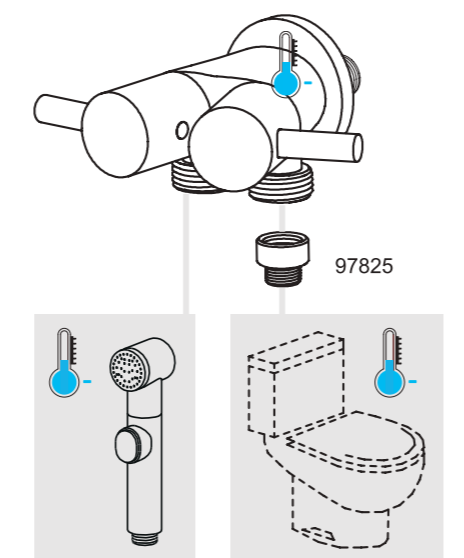
REF.		€	📦
61119	● CR	27,86	20
61120	● NO	39,55	20
62220	● GS	44,54	20
62221	● OS	44,54	20



SHATTAF OASIS



Ref. 97803



Doccia igienica a parete con scarico WC.
Wall mounted shattaf with water tank outlet.

REF.		€	📦
97803	● CR	66,68	6



SHATTAF SAHEL



Kit doccia per doccia igienica.
Shattaf handshower set.

REF.		€	📦
97809	● CR	19,10	20



SHATTAF NINA



Kit doccia per doccia igienica.
Shattaf handshower set.

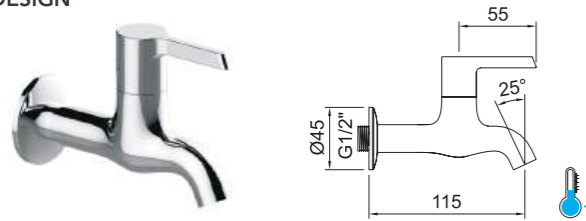
REF.		€	📦
61131	● CR	38,84	20





RUBINETTERIA SINGOLA A PARETE
Wall mounted single tap

DESIGN



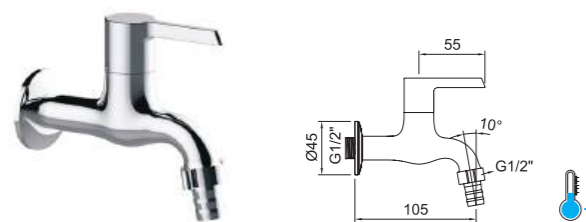
Rubinetto a parete da 1/2".
Wall mounted tap 1/2".

REF.	€	📦
60696 ● CR	23,76	30



MISCELATORE DA CUCINA E LAVATOIO
Sink and washing-machine tap

DESIGN



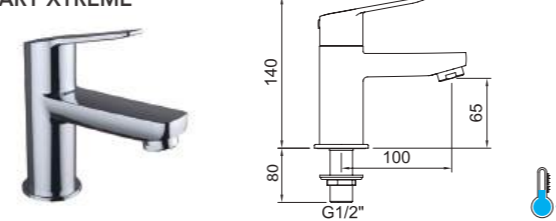
Rubinetto a parete da 1/2" con attacco per tubo di gomma.
Wall mounted tap 1/2" with hose fitting.

REF.	€	📦
60698 ● CR	28,14	30



RUBINETTERIA SINGOLA DA APPOGGIO 65
Single tap 65

START XTREME

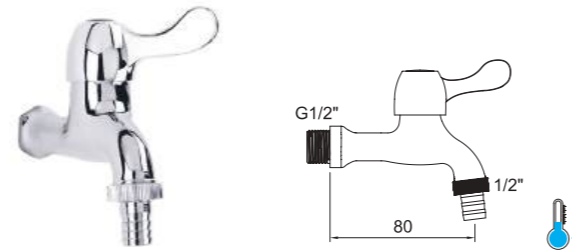


Rubinetto per lavabo da appoggio da 1/2" con aeratore.
Deck mounted basin tap 1/2" with aerator.

REF.	€	📦
61123 ● CR	68,10	12



RUBINETTERIA PER LAVELLO E LAVATOIO
Sink and washing-machine tap



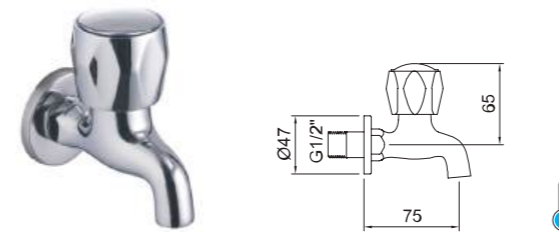
Rubinetto a parete con attacco per tubo di gomma.
Wall mounted tap with hose fitting.

REF.	€	📦
96133 ● CR	19,38	96



RUBINETTERIA SINGOLA A PARETE
Wall mounted single tap

WITH2 GUAYAMA 90

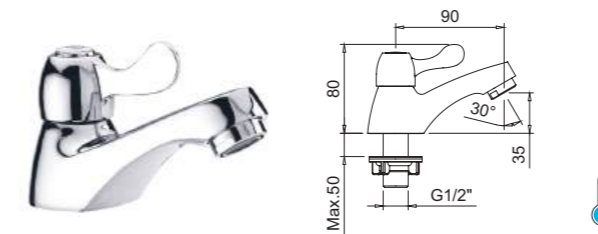


Rubinetto per lavabo a parete da 1/2".
Wall mounted basin tap 1/2".

REF.	€	📦
98451 ● CR	31,09	72



RUBINETTERIA SINGOLA DA APPOGGIO 35
Single tap 35



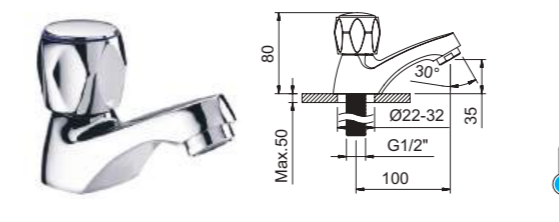
Rubinetto per lavabo da appoggio da 1/2" con aeratore.
Deck mounted basin tap 1/2" with aerator.

REF.	€	📦
96134 ● CR	36,46	24



RUBINETTERIA SINGOLA DA APPOGGIO 35
Single tap 35

WITH2 GUAYAMA



Rubinetto per lavabo da appoggio da 1/2" con aeratore.
Deck mounted basin tap 1/2" with aerator.

REF.	€	📦
96097 ● CR	31,09	24
99787 ● CR	31,09	12




RUBINETTO SINGOLO DA APPOGGIO 40
Single washbain tap 40

WITH2 ANTIGONA



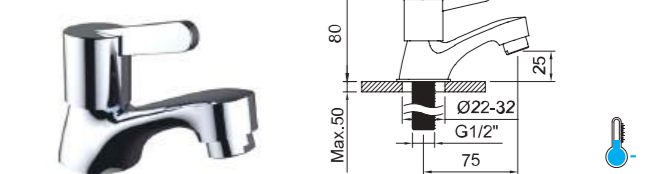
Rubinetto per lavabo da appoggio da 1/2" con aeratore.
Deck mounted basin tap 1/2" with aerator.

REF.	€	📦
94489 ● CR	31,09	24
61767 ● BR	40,43	24



RUBINETTO SINGOLO DA APPOGGIO 25
Single washbain tap 25

S12 URBAN



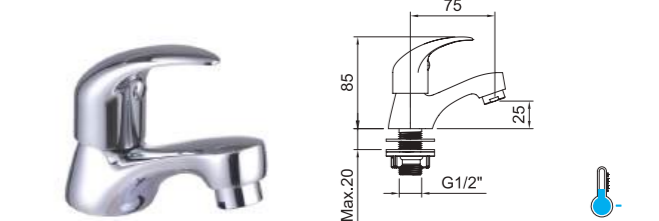
Rubinetto per lavabo da appoggio da 1/2" con aeratore.
Deck mounted basin tap 1/2" with aerator.

REF.	€	📦
98449 ● CR	31,09	48



RUBINETTO SINGOLO DA APPOGGIO 25
Single washbain tap 25

PANAM URBAN



Rubinetto per lavabo da appoggio da 1/2" con aeratore.
Deck mounted basin tap 1/2" with aerator.

REF.	€	📦
98458 ● CR	31,09	48





LAVABO CON LEVA CLINICA
Basin mixer with medical lever

S12 URBAN

NEW



Lavabo monocomando con leva clinica, aeratore e tubi flessibili da 3/8" >350mm.
Single-lever basin mixer with medical lever, aerator and flexible hoses 3/8" >350mm.

REF.	€	📦
99214 ● CR	68,72	12
NEW 62043 ● NO	89,51	12

● 99217 ● 60686 ● 98237

ACS EPD®

MISCELATORE DA CUCINA CON LEVA CLINICA
Sink mixer with medical lever

S12 URBAN



Rubinetto per lavello monocomando con aeratore, leva clinica, erogatore girevole e tubi flessibili da 3/8" >350mm.
Single-lever sink mixer with aerator, medical handle, swivel cast spout and flexible hoses 3/8" >350mm.

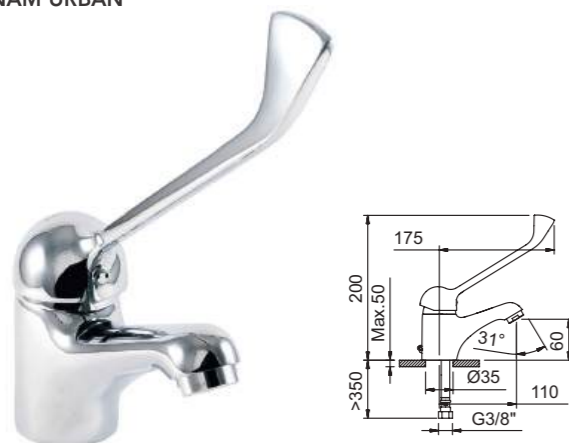
REF.	€	📦
99215 ● CR	94,94	8

● 99217 ● 60686 ● 96948 ● 98237

ACS EPD®

LAVABO CON LEVA CLINICA
Basin mixer with medical lever

PANAM URBAN



Lavabo monocomando con leva clinica, aeratore e tubi flessibili da 3/8" >350mm.
Single-lever basin mixer with medical lever, aerator and flexible hoses 3/8" >350mm.

REF.	€	📦
94694 ● CR	68,72	12

● 96256 ● 60686 ● 90760

ACS EPD®

MISCELATORE DA CUCINA A PARETE CON LEVA CLINICA
Wall mounted sink mixer with medical lever

PANAM URBAN



Rubinetto per lavello monocomando a parete con aeratore, con leva clinica ed erogatore girevole.
Wall-mounted single-lever sink mixer with aerator, medical handle and swivel spout.

REF.	€	📦
97975 ● CR	106,15	8

● 96256 ● 60686 ● 98025 ● 90761

ACS EPD®

MISCELATORE DA CUCINA A PARETE CON RUBINETTO INFERIORE CON LEVA CLINICA
Wall mounted sink mixer with medical lever

S12 URBAN



Rubinetto per lavello monocomando a parete con aeratore, con leva clinica ed erogatore girevole.
Wall-mounted single-lever sink mixer with aerator, medical handle and swivel spout.

REF.	€	📦
99216 ● CR	106,15	12

● 99217 ● 60686 ● 98025 ● 98237

ACS EPD®

LEVA CLINICA
Medical handle

S12 URBAN



Leva clinica.
Medical handle.

REF.	€	📦
99217 ● CR	17,52	50

PANAM URBAN

REF.	€	📦
96256 ● CR	17,52	50



Accessori per bagno

Bathroom complements

Hidroclever *Hidroclever*

- 210 SOFFIONE / *SHOWER HEADS*
- 215 BRACCIO PER SOFFIONE / *SHOWER ARMS*
- 216 KIT DOCCETTA / *SHOWER KITS*
- 217 ASTE DOCCETTA / *SLIDING BAR*
- 218 EROGATORI DA INCASSO / *BATH SPOUTS*
- 219 DOCCETTA / *HANDSETS*
- 226 SUPPORTI / *WALL BRACKETS*
- 227 TUBI FLESSIBILE DOCCETTA / *HOSES*
- 228 USCITA PER TUBO FLESSIBILE / *WALL OUTLETS*
- 229 ASTA PER KIT DOCCETTA / *SHOWER BAR SET*

Accessori da bagno *Bathroom accessories*


- 232 ACCESSORI DA BAGNO / *BATHROOM ACCESSORIES*

Complementi *Complements*

- 238 iKANSAS
- 242 SIFONI / *SIPHONS*
- 243 VALVOLA A SQUADRA / *ANGLE VALVES*
- 244 SCARICO / *POP-UP*

Hidroclever

Hidroclever



Rubinetterie
Taps

Accessori
Accessories

Certificazioni · Certificates



210 SOFFIONE /
SHOWER HEADS

215 BRACCIO PER
SOFFIONE
/ SHOWER
ARMS

216 KIT DOCCETTA /
SHOWER KITS

217 ASTE DOCCETTA /
SLIDING BAR

218 EROGATORI
DA INCASSO /
BATH SPOUTS

219 DOCCETTA/
HANDSETS

226 SUPPORTI /
WALL BRACKETS

227 TUBI FLESSIBILE
DOCCETTA /
HOSES

228 USCITA PER TUBO
FLESSIBILE /
WALL OUTLETS

229 ASTA PER KIT
DOCCETTA /
SHOWER BAR
SET





SOFFIONE PER DOCCETTA A SOFFITTO
Roof mounted shower head




Soffione per Doccetta a soffitto Ø400mm.
Ceiling head shower Ø400mm.

REF.		€	📄
62904	● CR	201,18	1
62905	● NO	221,30	1
62906	● GS	301,77	1
62907	● OS	301,77	1



SOFFIONE PER DOCCETTA A SOFFITTO
Roof mounted shower head



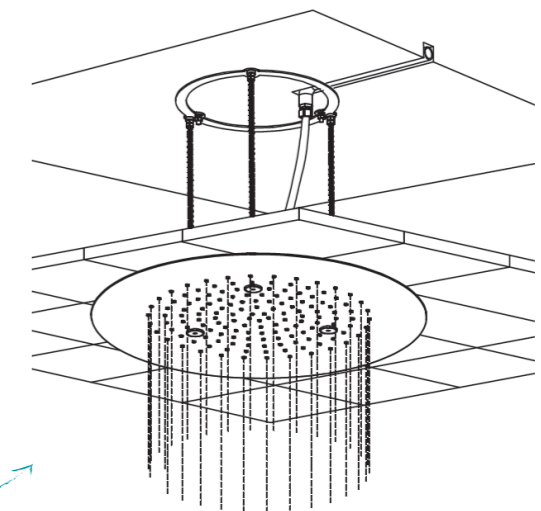
Soffione per Doccetta a soffitto 400x400mm.
Ceiling head shower 400x400mm.

REF.		€	📄
62908	● CR	224,00	1
62909	● NO	246,40	1
62910	● GS	291,19	1
62911	● OS	291,19	1



L'installazione richiede un controsoffitto e uno spazio tra soffitto e controsoffitto compreso tra 6 e 30 cm (per lunghezze maggiori, consultare direttamente la fabbrica).

The installation requires a false ceiling, in which the distance between ceiling and false ceiling is between 6 and 30 cm (For more length, consult the factory).



SOFFIONE DI GRANDE FORMATO DA 40 CM
Rotondo o quadrato, da scegliere in base allo stile del bagno.

40 cm of large format shower head
Round or square to choose according to the bathroom style.

100% INTEGRATO NEL SOFFITTO
Finitura a incasso.


100% integrated into the ceiling
Concealed finished.

PORTATA MINIMA 16L/MIN A 3 BAR
Massimo comfort.

Minimum flow of 16l / min at 3 bar
Maximum comfort.

ACCIAIO INOSSIDABILE DI QUALITÀ 304
Dura nel tempo.

Stainless steel quality 304
Lasting nature.



SOFFIONE DOCCETTA
Shower head

SLIM INOX AIR



Soffione per Doccetta Slim Inox Air.
Slim Inox Air head shower.

REF.		€	
99688	● CR 400x400mm	179,88	4
99692	● CR 250x250mm	71,61	10



SOFFIONE DOCCETTA
Shower head

SLIM INOX AIR




Soffione per Doccetta Slim Inox Air.
Slim Inox Air head shower.

REF.		€	
99689	● CR Ø400mm	179,88	4
99690	● CR Ø250mm	71,61	10



SOFFIONE DOCCETTA
Shower head

SLIM INOX AIR




Soffione per Doccetta Slim Inox Air 300x300mm.
Slim Inox Air head shower 300x300mm.

REF.		€	
99693	● CR	98,87	8
61869	● NO	108,76	8
61962	● GS	197,73	8
61963	● OS	197,73	8



SOFFIONE DOCCETTA
Shower head

SLIM INOX AIR



Soffione per Doccetta Slim Inox Air Ø300mm.
Slim Inox Air head shower Ø300mm.

REF.		€	
99691	● CR	98,87	8
61870	● NO	108,76	8
61964	● GS	197,73	8
61965	● OS	197,73	8



PRODOTTI CORRELATI
Related products



Ref. 62920 - 62959 - 62960 - 62961



SOFFIONE PER DOCCETTA
Shower head

SILICON



NEW

Soffione per Doccetta Ø300mm.
Head shower Ø300mm.

REF.		€	
62912	● CR	76,74	5
62913	● NO	84,42	5
62914	● GS	99,76	5
62915	● OS	99,76	5



SOFFIONE DOCCETTA
Shower head

UP! URBAN SLIM



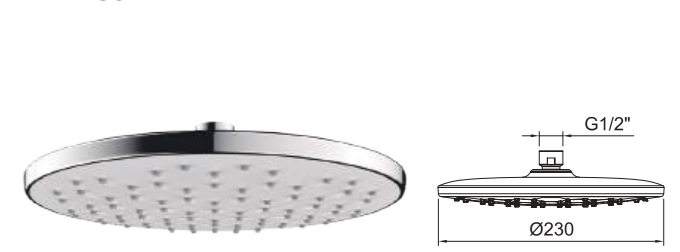
Soffione per Doccetta Up! Urban Slim Ø250mm.
Up! Urban Slim head shower Ø250mm.

REF.		€	
61046	● CR	51,58	10
61047	● NO	56,73	10



SOFFIONE DOCCETTA
Shower head

HEXAGON AIR



Soffione per Doccetta Hexagon Air Ø230mm.
Hexagon Air head shower Ø230mm.

REF.		€	
60306	● CR	42,81	10



Soffione / Shower heads

SOFFIONE DOCCETTA Shower head

NINE XTREME



Soffione per Doccetta Nine Xtreme 260x190mm.
Nine Xtreme head shower 260x190mm.

REF.	€	📦
60796 ● NO	58,91	10



SOFFIONE DOCCETTA Shower head

CITY



Soffione per Doccetta City Ø225mm.
City head shower Ø225mm.

REF.	€	📦
99607 ● CR	40,84	10



SOFFIONE DOCCETTA Shower head

CIRCULAR



Soffione per Doccetta Circular Ø200mm.
Circular head shower Ø200mm.

REF.	€	📦
98518 ● CR	50,59	10



SOFFIONE DOCCETTA Shower head

TAMPA




Soffione per Doccetta Tampa Ø150mm.
Tampa head shower Ø150mm.

REF.	€	📦
96437 ● CR	99,31	8



SOFFIONE DOCCETTA Shower head

KUBE



Soffione per Doccetta Kube 200x200mm.
Kube head shower 200x200mm.

REF.	€	📦
98672 ● CR	50,59	10



SOFFIONE CON BRACCIO DOCCETTA Shower head with shower arm

ZANZIBAR




Soffione Zanzibar Ø80mm con braccio a parete per Doccetta.
Zanzibar head shower with arm shower Ø80mm.

REF.	€	📦
96141 ● CR	30,12	50
96114 ● CR	19,38	50



Braccio per soffione / Shower arms

BRACCIO PER SOFFIONE A PARETE Wall mounted shower arm




Braccio per soffione a parete.
Wall-mounted arm shower.

REF.	€	📦
62920 ● CR	91,26	20
62959 ● NO	100,39	20
62960 ● GS	118,64	20
62961 ● OS	118,64	20




BRACCIO PER SOFFIONE A SOFFITTO Shower arm roof

ROOF



Braccio per soffione a soffitto da 200 mm.
Roof ceiling arm shower 200mm.

REF.	€	📦
98005 ● CR	23,32	20
61868 ● NO	25,65	20
62902 ● GS	37,31	20
62903 ● OS	37,31	20



BRACCIO PER SOFFIONE A PARETE Wall mounted shower arm

LUZIA



Braccio per soffione a parete Luzia da 330 mm.
Luzia wall-mounted arm shower 330mm.

REF.	€	📦
96153 ● CR	47,20	50
61114 ● NO	51,92	50
61966 ● GS	75,55	50
61967 ● OS	75,55	50



BRACCIO PER SOFFIONE A PARETE Wall mounted shower arm

BIMINI



Braccio per soffione a parete Bimini 400 mm.
Bimini wall-mounted arm shower 400mm.

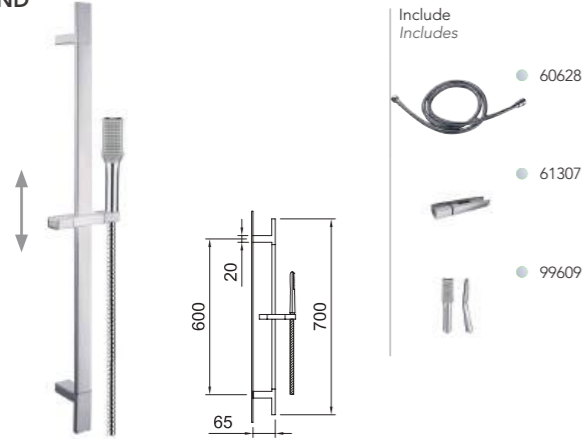
REF.	€	📦
98000 ● CR	74,89	20



Kit Doccetta / Shower kits

SET ASTA DOCCETTA Sliding bar set

TREND



Kit asta per Doccetta Trend 30x10x700 mm.
Trend shower bar set 30x10x700mm.

REF.	€	📦
99626 ● CR	100,29	15



SET ASTA DOCCETTA Sliding bar set

CITY AIR



Kit asta per Doccetta City Air Ø19x730 mm.
City Air shower bar set Ø19x730mm.

REF.	€	📦
99624 ● CR	73,03	15



SET ASTA DOCCETTA Sliding bar set

SYVARI



Kit Doccetta con asta Ø18x830mm con supporto articolato scorrevole e porta-sapone.
Shower set with Ø18x830mm bar with sliding articulated support and soap dish holder.

REF.	€	📦
98891 ● CR	73,63	12
98886 ¹ ● CR	72,63	12



SET ASTA DOCCETTA Sliding bar set

GO!



Set asta Doccetta Ø18x700mm.
Sliding bar set Ø18x700mm.

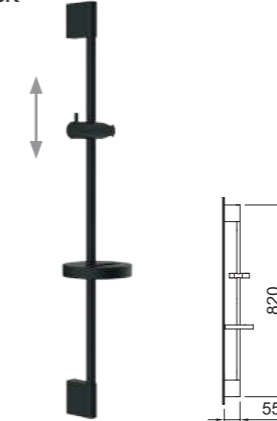
REF.	€	📦
62472 ● CR	37,23	12
62474 ● NO	40,96	12



Aste Doccetta / Sliding bars

ASTA DOCCETTA Sliding bar

SYVARI BLACK



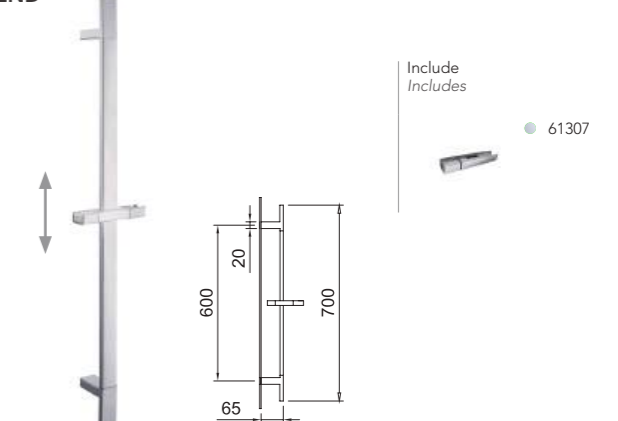
Kit asta per Doccetta Ø18x830mm.
Shower bar set Ø18x830mm.

REF.	€	📦
61933 ● NO	43,25	15



ASTA DOCCETTA Sliding bar

TREND



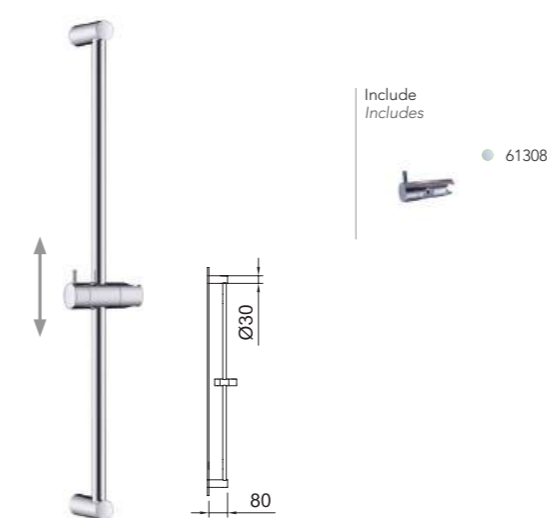
Asta per Doccetta Trend 30x10x700 mm.
Trend shower bar 30x10x700mm.

REF.	€	📦
99620 ● CR	77,41	15



ASTA DOCCETTA Sliding bar

CITY



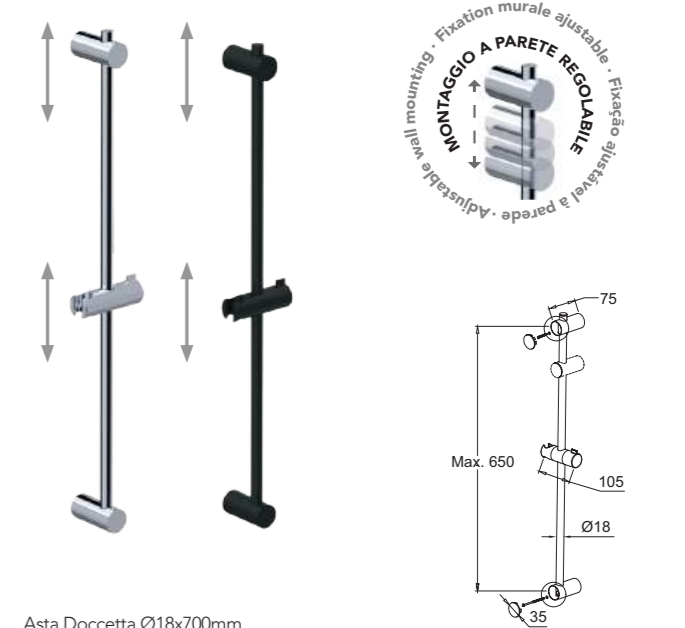
Asta per Doccetta City Ø19x700mm.
City shower bar Ø19x700mm.

REF.	€	📦
99618 ● CR	47,20	15



ASTA DOCCETTA Sliding bar

GO!




Asta Doccetta Ø18x700mm.
Sliding bar Ø18x700mm.

REF.	€	📦
62471 ● CR	25,19	16
62473 ● NO	27,71	16



EROGATORE BAGNO A PARETE
Bath spout



NEW

Erogatore bagno a parete.
Bath spout.

REF.		€	📦
62898	● CR	73,03	20
62899	● NO	80,33	20
62900	● GS	94,94	20
62901	● OS	94,94	20



EROGATORE BAGNO A PARETE
Bath spout



Erogatore da parete Caiman. 185mm
Bath spout Caiman. 185mm

REF.		€	📦
98004	● CR	32,31	20
61867	● NO	35,53	20



TechAIR
-30%
Water reduce



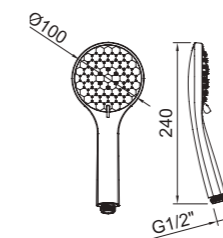
Le doccette per la Doccetta Clever utilizzano la tecnologia AIR Advanced. Iniettando aria prima dell'uscita dell'acqua, è possibile dare volume alle gocce e ottenere una sensazione di maggiore morbidezza e comfort sotto la Doccetta.

Clever handsets use the advanced technology AIR Advanced. Mixing air with the incoming water reduces the water consumption at least 30%.



DOCCETTA
Handset

HEXAGON AIR



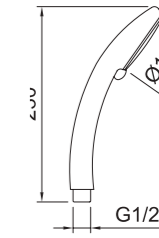
Doccetta Hexagon Air Ø100mm.
Hexagon Air shower handset Ø100mm.

REF.		€	📦
60307	● CR	20,92	25



DOCCETTA
Handset

TANGANYKA



Doccetta Tanganyka Ø100mm.
Tanganyka shower handset Ø100mm.

REF.		€	📦
97994	● CR	31,64	25



5 Funzioni

Esempio di doccetta per doccia a 5 funzioni
Example of 5 functions handset

5F - Tanganyka (Ref.97994)



Schiuma Foam Pioggia Rain Massaggio Massage Nebbia Fog Spray Spray

3 Funzioni
DOC CETTA 3 POSIZIONI, ABS CROMATO
 3 functions handset, chromed ABS

DOC CETTA
 Handset



Doccetta Ø130mm.
 Shower handset Ø130mm.


REF.	Color	€	QTY
62916	CR	25,72	20
62917	NO	28,29	20
62918	GS	33,44	20
62919	OS	33,44	20



SiliconTech

3 Funzioni
 3F - Style (Ref.96610)

Esempio di doccetta per doccia a 3 funzioni
 Example of 3 functions handset



DOC CETTA
 Handset



Doccetta Style 100x120mm.
 Style shower handset 100x120mm.

REF.	Color	€	QTY
99610	CR	36,02	60



3 Funzioni
DOC CETTA 3 POSIZIONI, ABS CROMATO
 3 functions handset, chromed ABS

DOC CETTA
 Handset

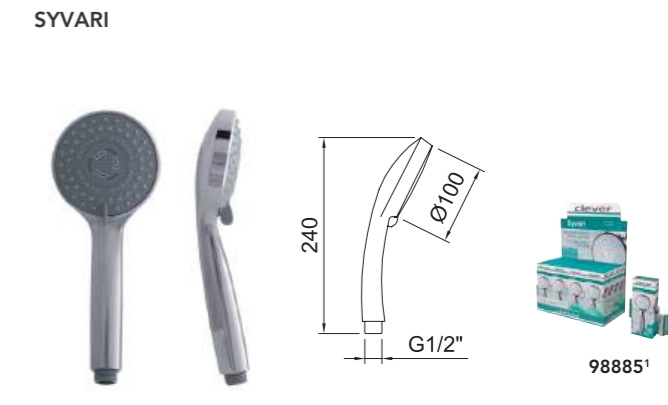


Doccetta Style 120x120mm.
 Style shower handset 120x120mm.

REF.	Color	€	QTY
99613	CR	31,64	25



DOC CETTA
 Handset



Doccetta Syvari Ø100mm.
 Syvari shower handset Ø100mm.

REF.	Color	€	QTY
98884	CR	20,74	50
98885 ¹	CR	19,74	16



¹ Pacchetto indivisibile.
 Indivisible packaging.

DOC CETTA
 Handset



Doccetta City Air Ø100mm.
 City Air shower handset Ø100mm.

REF.	Color	€	QTY
99615	CR	18,94	25



KIT DOC CETTA
 Shower set



Kit Doccetta City Air Ø100mm.
 City Air shower set Ø100mm.

REF.	Color	€	QTY
61837	CR	32,08	25



3 Funzioni
DOCSETTA 3 POSIZIONI, ABS CROMATO
 3 functions handset, chromed ABS

DOCSETTA
 Handset
VELVET



Doccetta Velvet 115x115mm.
 Velvet shower handset 115x115mm.

REF.	€	📦
61968 ● GS	38,00	25
61969 ● OS	38,00	25



DOCSETTA
 Handset
VOGUE



Doccetta Vogue Ø100mm.
 Vogue shower handset Ø100mm.

REF.	€	📦
61875 ● CR	20,92	25
61876 ● NO	23,01	25



DOCSETTA
 Handset
UP! URBAN



Doccetta Up! Urban Ø110mm.
 Up! Urban shower handset Ø110mm.

REF.	€	📦
61043 ● CR	23,76	25
61044 ● NO	26,14	25



DOCSETTA
 Handset
MAR



Doccetta Mar Ø90mm.
 Mar shower handset Ø90mm.

REF.	€	📦
61143 ● CR	28,00	16
61142 ¹ ● CR	27,00	16



61142¹

¹Pacchetto indivisibile.
 Indivisible packaging.

1 Funzione
DOCSETTA 1 POSIZIONE, ABS CROMATO
 1 function handset, chromed ABS

DOCSETTA
 Handset
UP! URBAN

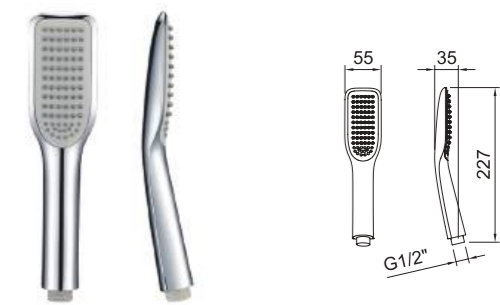


Doccetta Up! Urban Ø80mm.
 Up! Urban shower handset Ø80mm.

REF.	€	📦
61045 ● CR	10,19	50
61874 ● NO	11,20	25



DOCSETTA
 Handset
TREND



Doccetta Trend 55x110 mm.
 Trend shower handset 55x110mm.

REF.	€	📦
99609 ● CR	18,51	60



DOCSETTA
 Handset
NINE XTREME



Doccetta Nine Xtreme 85x110mm.
 Nine Xtreme shower handset 85x110mm.

REF.	€	📦
60797 ● NO	24,76	25



DOCSETTA
 Handset
NF



Doccetta Ø80mm.
 Shower handset Ø80mm.

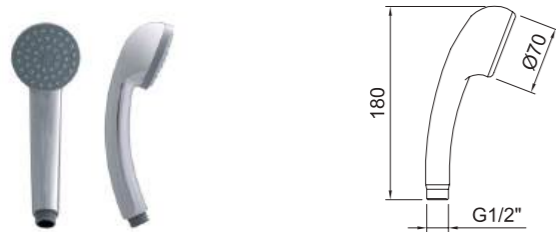
REF.	€	📦
99129 ● CR	20,37	50



1 Funzione Function
DOCCETTA 1 POSIZIONE, ABS CROMATO
 1 function handset, chromed ABS

DOCCETTA
 Handset

S12 URBAN



Doccetta S12 Urban Ø70mm.
 S12 Urban shower handset Ø70mm.

REF.	€	📄
98342 ● CR	8,99	25



DOCCETTA
 Handset

CAIMAN



Doccetta Caiman.
 Caiman shower handset.

REF.	€	📄
90796 ● CR	15,00	25



DOCCETTA
 Handset

ANTIGONA



Doccetta Antigona Ø75mm.
 Antigona shower handset Ø75mm.

REF.	€	📄
61776 ● BR	64,28	25



DOCCETTA
 Handset

MARINA



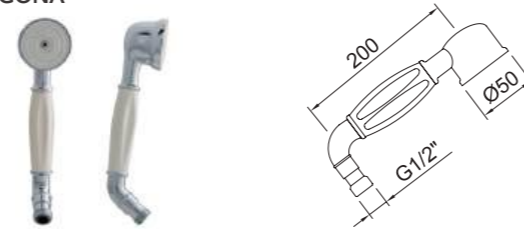
Doccetta Marina.
 Marina shower handset.

REF.	€	📄
96786 ● CR	25,30	25



DOCCETTA
 Handset

ANTIGONA



Doccetta Antigona Ø50mm.
 Antigona shower handset Ø50mm.

REF.	€	📄
90758 ● CR	22,34	50



Supporti / Wall brackets

SUPPORTO ARTICOLATO Articulated holder

ANTIGONA



Supporto articolato per doccia.
Articulated handset holder.

REF.	€	📦
96159 ● CR	14,46	20
61774 ● BR	29,01	50



SUPPORTO ARTICOLATO Articulated holder

HABANA XTREME



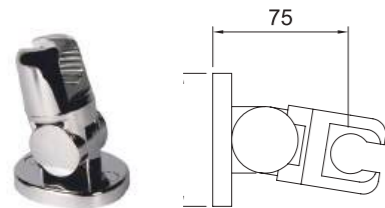
Supporto articolato per doccia.
Articulated handset holder.

REF.	€	📦
98208 ● CR	6,57	50



SUPPORTO ARTICOLATO Articulated holder

HABANA




Supporto articolato per doccia.
Articulated handset holder.

REF.	€	📦
90011 ● CR	5,04	50



SUPPORTO FISSO Fix holder

S12



Supporto per doccia di Doccetta fissa.
Fix handset holder.

REF.	€	📦
98343 ● CR	3,41	50



SUPPORTO ARTICOLATO Articulated holder

HABANA XTREME



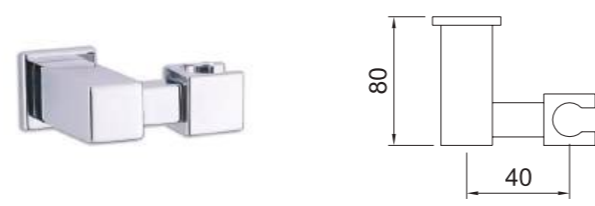
Supporto articolato per doccia.
Articulated handset holder.

REF.	€	📦
62222 ● GS	9,87	50
62223 ● OS	9,87	50



SUPPORTO ARTICOLATO Articulated holder

SAONA



Supporto articolato per doccia.
Articulated handset holder.

REF.	€	📦
96413 ● CR	9,20	50



SUPPORTO ARTICOLATO Articulated holder

START




Supporto articolato per doccia.
Articulated handset holder.

REF.	€	📦
60311 ● CR	6,57	50
61056 ● NO	7,23	50



Tubi flessibile doccia / Hoses

TUBO FLESSIBILE DOCCETTA Hose



Tubo flessibile per Doccetta. 1,75m
Hose. 1,75m

REF.	€	📦
60795 ● NO	25,67	40
61972 ● GS	37,34	20
61973 ● OS	37,34	20
61147 ● CR	23,34	10
61146 ¹ ● CR	22,34	10



TUBO FLESSIBILE DOCCETTA Hose

DADI ESAGONALI
HEXAGONALS NUTS



Ref. 97396 L=35cm
Ref. 97397 L=60cm

Tubo Doccetta con 2 raccordi esagonali.
Hose with 2 hexagonal nuts.

REF.	€	📦
97396 ● CR	4,61	24
97397 ● CR	7,02	50



TUBO FLESSIBILE DOCCETTA Hose



Tubo flessibile per Doccetta. 1,75m
Hose. 1,75m

REF.	€	📦
61775 ● BR	54,53	50
62232 ● NO	10,60	50
97816 ● CR	7,78	50
90703 ● CR	8,22	50
60628 ● CR	9,64	50
99128 ● CR	12,59	50



TUBO FLESSIBILE DOCCETTA Hose

100 BAR



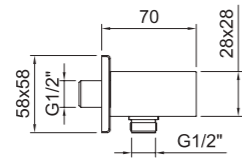
Tubo flessibile per Doccetta.
Hose.

REF.	€	📦
61132 ● CR	15,00	50



Uscita per tubo flessibile / Wall outlets

USCITA PER TUBO FLESSIBILE Wall outlet



Uscita per tubo flessibile da parete con supporto.
Wall hose outlet with holder.

REF.	Color	€	QTY
61112	NO	34,21	50
98235	CR	31,09	50



USCITA PER TUBO FLESSIBILE Wall outlet



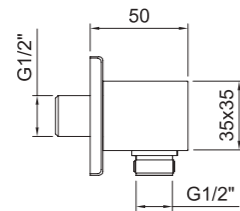
Uscita per tubo flessibile da parete con supporto.
Wall hose outlet with holder.

REF.	Color	€	QTY
61113	NO	34,21	50
98236	CR	31,09	50
61970	GS	40,43	50
61971	OS	40,43	50



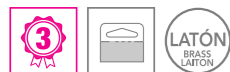
USCITA PER TUBO FLESSIBILE Wall outlet

BIMINI



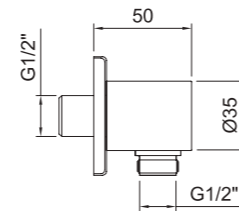
Uscita per tubo flessibile da parete.
Wall hose outlet.

REF.	Color	€	QTY
98001	CR	30,12	30



USCITA PER TUBO FLESSIBILE Wall outlet

CAIMAN



Uscita per tubo flessibile da parete.
Wall hose outlet.

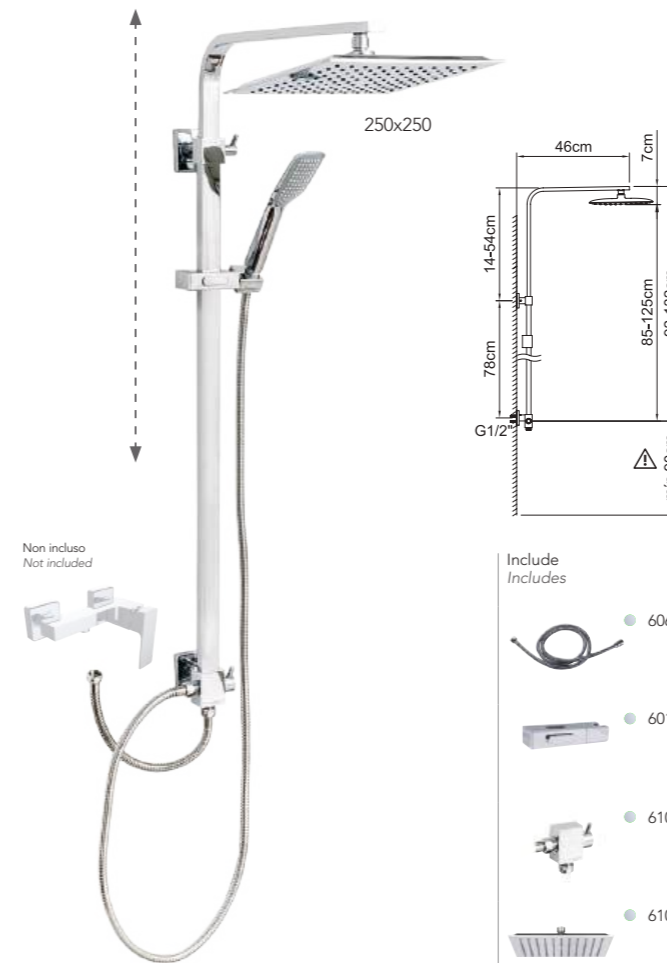
REF.	Color	€	QTY
97148	CR	30,12	50



Asta per kit doccia / Shower bar set

KIT ASTA DOCCETTA ESTRAIBILE A 2 VIE KIT Shower bar set 2 ways

SAONA SLIM



Non incluso
Not included

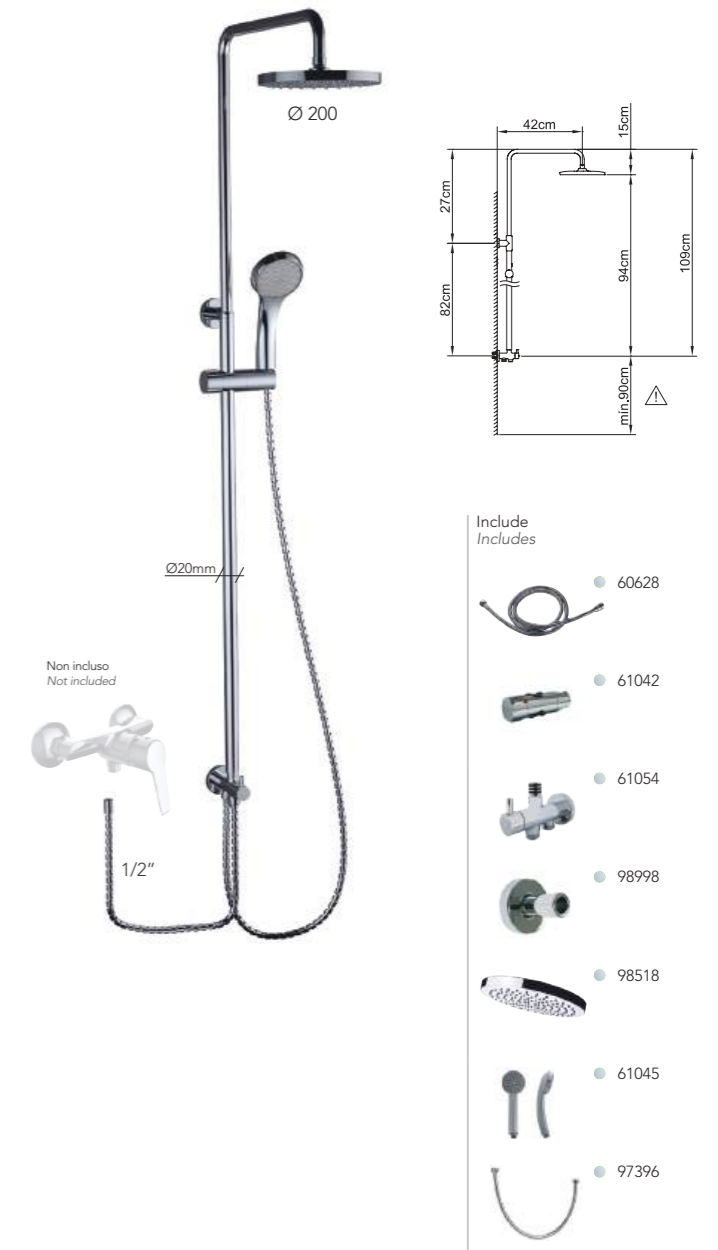


Kit Doccetta con asta estraibile con supporto articolato scorrevole.
Shower set with extendable bar with sliding articulated support.

REF.	Color	€	QTY
61028	CR	304,88	4

KIT ASTA DOCCIA A 2 VIE Shower bar set 2 ways

PANAM EVO XTREME



Non incluso
Not included



NON ESTENSIBILE

Kit doccia con asta non estraibile con supporto articolato scorrevole.
Shower set with non-extendable bar with sliding articulated support.

REF.	Color	€	QTY
61026	CR	200,15	4

Accessori da bagno

Bathroom accessories



232 NOAH

Finiture disponibili
Available finishes:



CR
Cromato
Chrome



NO
Nero opaco
Matt black



GS
Gunmetal spazzolato
Brushed gunmetal



OS
Oro spazzolato
Brushed gold



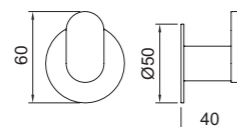
Accessori
Accessories



GRUCCIA
Clothes hook



NEW



Gruccia con kit di fissaggio.
Clothes hook with fixing kit.

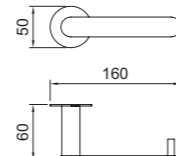
REF.		€	📦
62816	● CR	18,67	50
62825	● NO	19,23	50
62834	● GS	20,54	50
62843	● OS	20,54	50



PORTA ROTOLO
Toilet roll



NEW



Porta rotolo senza coperchio con kit di fissaggio.
Toilet roll without cover with fixing kit.

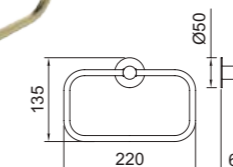
REF.		€	📦
62817	● CR	29,04	30
62826	● NO	29,91	30
62835	● GS	31,94	30
62844	● OS	31,94	30



PORTA ASCIUGAMANO AD ANELLO
Towel ring



NEW



Porta asciugamano ad anello con kit di fissaggio.
Towel ring with fixing kit.

REF.		€	📦
62819	● CR	33,19	20
62828	● NO	34,18	20
62837	● GS	36,51	20
62846	● OS	36,51	20



2 OPZIONI DI FISSAGGIO

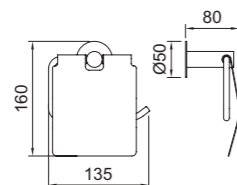
Mediante adesivo 3M ad alta resistenza o con viti, a seconda della preferenza di installazione

Two fixing options: with high-strength 3M adhesive or with screws, depending on installation preference.

PORTA ROTOLO
Toilet roll



NEW



Porta rotolo con coperchio con kit di fissaggio.
Toilet roll with cover with fixing kit.

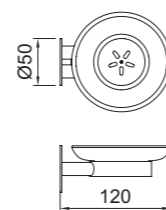
REF.		€	📦
62818	● CR	36,30	20
62827	● NO	37,39	20
62836	● GS	39,93	20
62845	● OS	39,93	20



PORTA SAPONE
Soap dish



NEW



Porta sapone con kit di fissaggio.
Soap Dish with fixing kit.

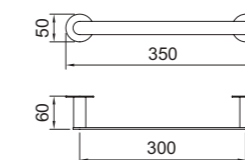
REF.		€	📦
62823	● CR	35,26	20
62832	● NO	36,32	20
62841	● GS	38,79	20
62850	● OS	38,79	20



PORTA ASCIUGAMANO
Towel ring



NEW



Porta asciugamano 30cm con kit di fissaggio.
Towel rail 30cm with fixing kit.

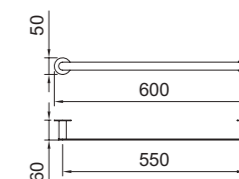
REF.		€	📦
62820	● CR	46,67	30
62829	● NO	48,07	30
62838	● GS	51,34	30
62847	● OS	51,34	30



PORTA ASCIUGAMANO
Towel ring



NEW



Porta asciugamano 55cm con kit di fissaggio.
Towel rail 55cm with fixing kit.

REF.		€	📦
62821	● CR	57,04	20
62830	● NO	58,75	20
62839	● GS	62,74	20
62848	● OS	62,74	20



PORTA ASCIUGAMANO CON MENSOLA
Towel rack with shelf



Porta asciugamano con mensola con kit di fissaggio.
Towel rack with shelf with fixing kit.

REF.		€	📦
62822	● CR	124,44	5
62831	● NO	128,18	5
62840	● GS	136,89	5
62849	● OS	136,89	5



PORTA SCOPINO DA PARETE
Toilet brush holder




Porta scopino da parete con kit di fissaggio.
Toilet brush holder with fixing kit.

REF.		€	📦
62824	● CR	49,78	10
62833	● NO	51,27	10
62842	● GS	54,76	10
62851	● OS	54,76	10



Complementi

Complements



Certificazioni · Certificates



238 iKANSAS

242 SIFONI / SIPHONS

243 VALVOLA
A SQUADRA /
ANGLE VALVES

244 SCARICO / POP-UP



Per la distribuzione dell'acqua e la chiusura dei sistemi sanitari domestici.

For water distribution and the shut off of domestic water systems

Il sistema ad una e due vie Kansas è compatibile con ogni tipo di tubazione (rame, multistrato, PEX o PB) grazie alla sua comprovata capacità di collegarsi con differenti tipi di raccordi a compressione.

The iKansas 1-way and 2-way system is compatible with every type of pipes (copper, multilayer, PEX or PB) thanks to its tested capacity to connect with different types of compression fittings.

- Compatto
- Facile da installare
- Sicuro
- Alta funzionalità
- Compact
- Easy to install
- Safe
- High performance




iKansas caratteristiche
iKansas features

- Cartuccia con meccanismo in ceramica con chiusura a 90°
Ceramic cartridges with a 90° turn
- La iKansas Box è poco profonda (60 mm). È un sistema progettato per essere utilizzato su tutti i tipi di pareti o strutture in gesso.
iKansas Box is not too deep (60 mm). It's been designed to be used in every type of wall or any plaster.
- È facile e veloce da installare.
Its installation is fast and easy
- PN 10 e Temp.massima 90°C.
PN 10 and max. temperature 90°C.
- Il coperchio iKansas è stato progettato in tre colori: bianco, argento e nero.
The lid is available in three colors: white, silver and black


Perché l'ikansas?
Why iKansas?

iKansas può essere installato in qualsiasi ambiente senza mettere a rischio l'estetica. Permette di sostituire le valvole installate senza dover rompere la parete grazie al sistema di ingresso frontale.

iKansas is easy to maintain. It allows us to replace the installed shut-off valves without having to break the wall thanks to its front entry system.



Sistema idrico sanitario / Domestic water system



Dettagli tecnici - Compatibilità con le tubazioni


Technical details - Pipes compatibility



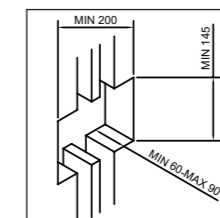
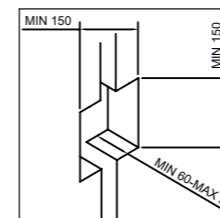
Requisiti per l'installazione

Installation requirements

Viteria per il montaggio inclusa · Hardware for its mounting included




- 1 Guarnizione di tenuta · Gasket
- 2 Margine regolabile · Trimmable margin
- 3 Ingresso dell'acqua · Water inlet
- 4 Uscita dell'acqua · Water outlet
- 5 Sistema di fissaggio delle piastre (mascherina) Antibloccaggio
Plate fastening system (trim). Anti-blockable



ikansas box a 1 via con cover bianca, argento e nera
ikansas box with white/silver/black cover

Rosca 3/4"



REF.	COLOR	€ *	Ud.	📦
3/4" 31270	Bianca White	73,25	1	8
3/4" 31271	Argento Silver	73,25	1	8
3/4" 31272	Nero Black	73,25	1	8



ikansas box a 1 via con cover bianca
ikansas box with white cover

Rosca 1"



REF.	COLOR	€ *	Ud.	📦
1" 31273	Bianca White	84,09	1	8



ikansas box a 2 vie con cover bianca, argento e nera
ikansas box with white/silver/black cover

Rosca 3/4"



REF.	COLOR	€ *	Ud.	📦
3/4" 31274	Bianca White	115,10	1	6
3/4" 31275	Argento Silver	115,10	1	6
3/4" 31276	Nero Black	115,10	1	6



ikansas box a 2 vie con cover bianca
ikansas box with white cover

Rosca 1"



REF.	COLOR	€ *	Ud.	📦
1" 31283	Bianca White	139,36	1	6



COMPATIBILITÀ DEGLI ACCESSORI

STH Accessories compatibility for iKansas 1 way and 2 ways

RACCORDI FILETTATI MOBILI F
MULTISTRATO /PE-X
MOBILE F THREADED FITTING
MULTILAYER / PE-X

RACCORDO F PER CONTRODADO
F IN OTTONE - PB
COUPLING F LOCKNUT BRASS F - PB

GIUNTO FEMMINA A SALDARE -
FILETTATURA M - RAME
SOLDER FEMALE JUNCTION - M THREAD -
COPPER



MultiStandard Plus
20x3/4" F65687
25x3/4" F65688
25x1" F65690
32x1" F65700



22x3/4" F64068



18x3/4" F74954
22x3/4" F74956
22x1" F74957
28x1" F74959

Giunto
18-24 / H3/4" S200036
24-30 / H1" S200020

*PVP secondo la tariffa STH Plumbing & Heating in vigore. Condizioni promozionali commerciali Idraulica e riscaldamento.
*PVP according to STH Plumbing & Heating current gross price list. Conditions of commercial discounts Plumbing and heating.

Ricambi iKansas 1 via / iKansas 1 way spare parts

COVER IKANSAS 1 VIA
iKansas 1 way cover



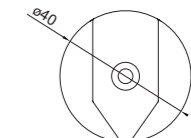
REF.	€ *	Ud.	📦
31277 ○	5,52	1	50
31279 ●	15,80	1	50
31281 ●	11,67	1	50

VITONE CERAMICO 1"
Ceramic Headwork 1"



REF.	€ *	Ud.	📦
31232	19,70	1	200

MANIGLIA
Handle



REF.	€ *	Bolsa	📦
31225	2,45	20	500

Ricambi iKansas 2 vie / iKansas 2 ways spare parts

COVER IKANSAS 2 VIE
iKansas 2 ways cover



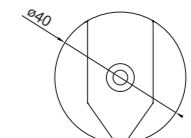
REF.	€ *	Ud.	📦
31278 ○	6,26	1	50
31280 ●	17,18	1	50
31282 ●	12,86	1	50

VITONE CERAMICO 1/2"
Ceramic Headwork 1/2"



REF.	€ *	Ud.	📦
31284	27,07	1	200

MANIGLIA
Handle



REF.	€ *	Bolsa	📦
31224 ●	2,45	20	500
31225 ●	2,45	20	500

*PVP secondo la tariffa STH Plumbing & Heating in vigore. Condizioni promozionali commerciali Idraulica e riscaldamento.
*PVP according to STH Plumbing & Heating current gross price list. Conditions of commercial discounts Plumbing and heating.

SIFONE A BOTTIGLIA IN OTTONE

Brass bottle trap

ELEGANCE



Sifone a bottiglia da 1 1/4" con tubo da Ø32mm.
Bottle trap 1 1/4" with tube Ø32mm.

REF.		€	📦
96174	● CR	49,39	10
61122	● NO	54,32	10
61976	● GS	64,20	10
61977	● OS	64,20	10



ADATTATORE A MURO PER SIFONE

Wall connection for siphon



Adattatore Ø32-40mm a muro per sifone.
Wall connection Ø32-40mm for siphon.

REF.	€	📦
63007	1,43	50



PROLUNGA SIFONE

Bottle trap extension



Prolunga per sifone.
Bottle trap extension.

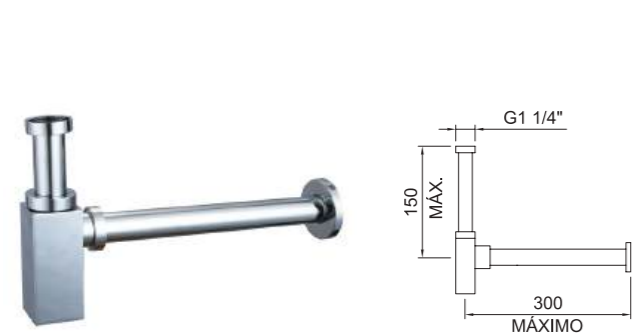
REF.		€	📦
61830	● CR	8,22	1
61831	● NO	9,04	1
62436	● GS	10,69	1
62437	● OS	10,69	1
62438	● BR	10,69	1



SIFONE A BOTTIGLIA IN OTTONE

Brass bottle trap

XTREME



Sifone a bottiglia da 1 1/4" con tubo da Ø32mm.
Bottle trap 1 1/4" with tube Ø32mm.


REF.	€	📦
96173	59,56	10



SIFONE A BOTTIGLIA IN OTTONE

Brass bottle trap

URBAN



Sifone a bottiglia da 1 1/4" con tubo da Ø32mm.
Bottle trap 1 1/4" with tube Ø32mm.

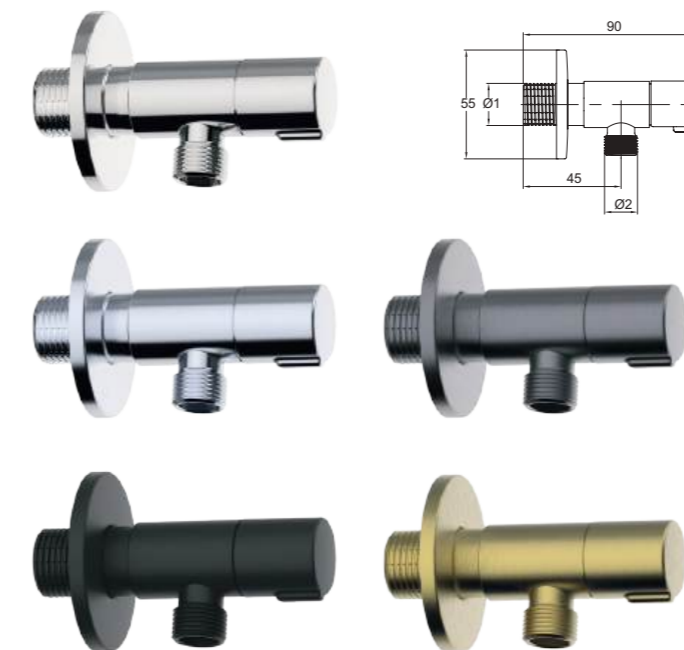
REF.	€	📦
90755	26,50	10
62049	29,16	10
61820	34,45	10



VALVOLA A SQUADRA

Angle valves

AMERICA DESIGN



Con chiusura a dischi ceramici
With ceramic headwork



Ø1	Ø2	REF.	€	📦	
1/2"	3/8"	62781	INOX	9,30	100
		62782	● CR	8,45	100
		62783	● NM	9,30	100
		62784	● GC	10,99	100
1/2"	1/2"	62785	● OC	10,99	100
		62786	INOX	9,30	100
		62787	● CR	8,45	100
		62788	● NM	9,30	100
		62789	● GC	10,99	100
		62790	● OC	10,99	100

*PVP secondo la tariffa STH Plumbing & Heating in vigore. Condizioni promozionali commerciali Idraulica e riscaldamento.
*PVP according to STH Plumbing & Heating current gross price list. Conditions of commercial discounts Plumbing and heating.

VALVOLA DI SCARICO CON SISTEMA QUICK-CLAC
Basin click waste

TAURO



Valvola di scarico con sistema quick-clac autoclean da universal 1 1/4".
Pop-up quick-clac autoclean universal 1 1/4".

REF.	€	📦
62923 ● CR	16,60	50
62925 ● NO	18,26	50



KIT AUTOCLEAN

TAURO



Kit autoclean.

REF.	€	📦
62926 ● CR	9,34	0
62927 ● NO	10,27	0



VALVOLA DI SCARICO CON SISTEMA QUICK-CLAC
Basin click waste

LEO



Valvola di scarico universale con sistema Click-clac da 1 1/4".
Pop-up quick-clac universal 1 1/4".

REF.	€	📦
98674 ● CR	16,60	50
60418¹ ● CR	15,60	24
60702 ● NO	18,26	50
60701 ● BI	18,26	50
61978 ● GS	21,57	50
61979 ● OS	21,57	50
61819 ● BR	21,57	50



¹ Pacchetto indivisibile.
Indivisible packaging.

VALVOLA DI SCARICO CON SISTEMA QUICK-CLAC
Basin click waste

LEO



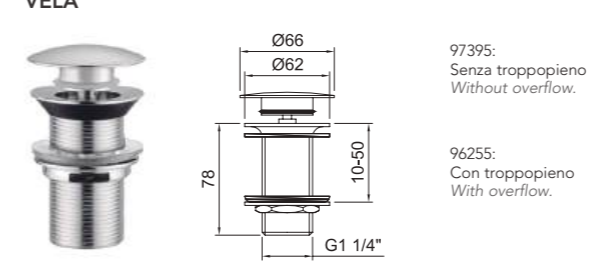
Valvola di scarico universale con sistema Quick-clac da 1 1/4".
Pop-up quick-clac universal 1 1/4".

REF.	€	📦
60558 ● CR	14,00	25
62123 ● NO	15,56	25



VALVOLA DI SCARICO CON SISTEMA QUICK-CLAC
Basin click waste

VELA



Valvola di scarico da 1 1/4".
Pop-up quick-clac 1 1/4".

REF.	€	📦
97395 ● CR	20,37	50
96255 ● CR	20,37	50



SCARICO AUTOMATICO - METALLICO
Pop-up waste - metallic



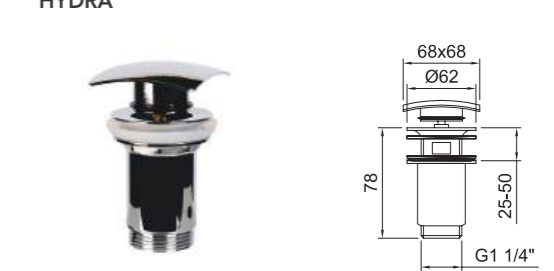
Valvola di scarico automatico in metallo con maniglia per lavabo e bidet da 1 1/4".
Pop-up metallic for basin and bidet 1 1/4".

REF.	€	📦
99127 ● CR	17,12	50



VALVOLA DI SCARICO CON SISTEMA QUICK-CLAC
Basin click waste

HYDRA



Valvola di scarico con sistema Click-clac da universal 1 1/4".
Pop-up quick-clac universal 1 1/4".

REF.	€	📦
98675 ● CR	20,69	50

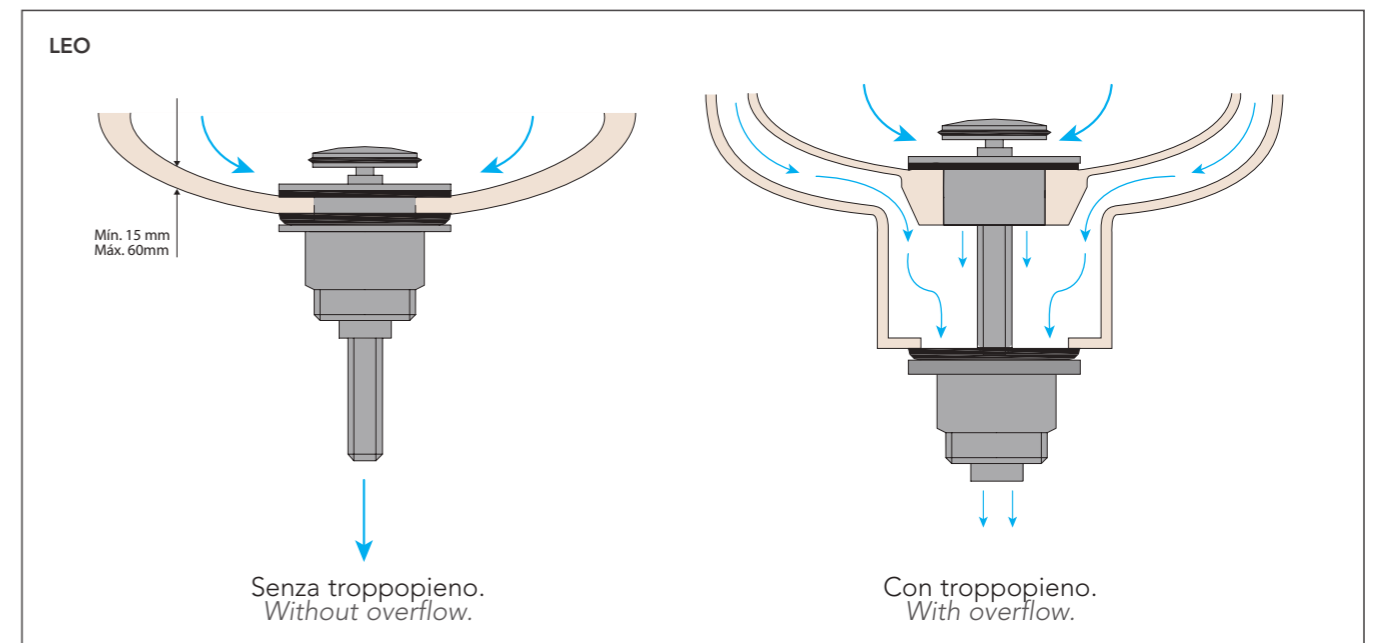


SCARICO AUTOMATICO - SINTETICO
Pop-up waste - synthetic



Valvola di scarico automatico sintetico con maniglia per lavabo e bidet da 1 1/4".
Pop-up synthetic for basin and bidet 1 1/4".

REF.	€	📦
99130 ● CR	9,86	50



Spaziocucina

Kitchen space

Trattamento dell'acqua

Water treatment

- 250 PURE SLIM, APPARECCHIATURE DI ULTRAFILTRAZIONE PER IL TRATTAMENTO DELL'ACQUA /
PURE SLIM, ULTRAFILTRATION WATER TREATMENT UNIT
- 254 RUBINETTI PER APPARECCHIATURE PER IL TRATTAMENTO DELL'ACQUA /
WATER QUALITY EQUIPMENT TAPS

Uso Speciale

Special Use

- 266 CHEF
- 268 ABBATTIBILE / *FOLDING SPOUT*
- 270 ESTRAIBILE / *PULL OUT*
- 273 LEVA CLINICA / *MEDICAL LEVER*

Cucina


Kitchen

- 276 ALPINA
- 280 RUBINETTO PER LAVELLO VERTICALE / *VERTICAL SINK MIXER*
- 289 RUBINETTO PER LAVELLO ORIZZONTALE / *HORIZONTAL SINK MIXER*
- 291 RUBINETTO PER LAVELLO A PARETE / *WALL MOUNTED SINK MIXER*
- 294 RUBINETTO PER LAVELLO SINGOLO / *SINGLE TAP*



Trattamento dell'acqua

Water treatment



Rubinetterie
Taps

Accessori
Accessories

Certificazioni · Certificates



Unified Water Label 8 l/min



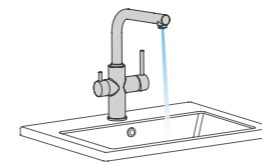
250 PURE SLIM, APPARECCHIATURE DI ULTRAFILTRAZIONE PER IL TRATTAMENTO DELL'ACQUA / PURE SLIM, ULTRAFILTRATION WATER TREATMENT UNIT



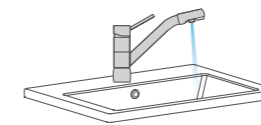
254 RUBINETTI PER APPARECCHIATURE PER IL TRATTAMENTO DELL'ACQUA / WATER QUALITY EQUIPMENT TAPS

Scegli il rubinetto più adatto a te

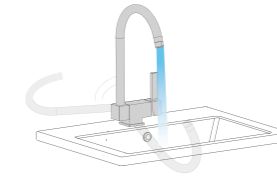
Choose your favorite tap



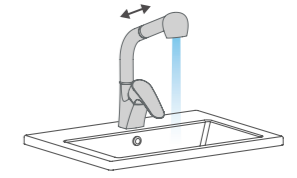
acqua filtrata verticale
vertical water filtered



acqua filtrata orizzontale
horizontal water filtered



acqua filtrata abbattibile
folding spout water filtered



acqua filtrata estraibile
pull out water filtered



Pure slim, impianto di ultrafiltrazione per il trattamento dell'acqua

Pure Slim, ultrafiltration water treatment unit

NEW



Spazio cucina / Kitchen Space



Così compatto da poter essere installato e riposto nel mobile sotto il lavello!

So compact, it can be installed in the furniture under the sink!

TRATTAMENTO DELL'ACQUA
WATER TREATMENT

NESSUN CONSUMO DI ELETTRICITÀ

L'impianto funziona in modo autonomo senza dipendere da un sistema di alimentazione esterno

No electricity. Autonomus unit without depending on an electrical network.

NIENTE PIÙ PLASTICA

Non dovrai più trasportare bottiglie né generare rifiuti di plastica inutili

No more plastics. You won't need to carry plastic bottles or produce plastic waste

ACQUA SANA

Mantiene le proprietà dei minerali nell'acqua, fornendo acqua filtrata di buona qualità

Healthy water. Keep minerals in water, providing high quality filtered water.

NESSUN RIFIUTO D'ACQUA

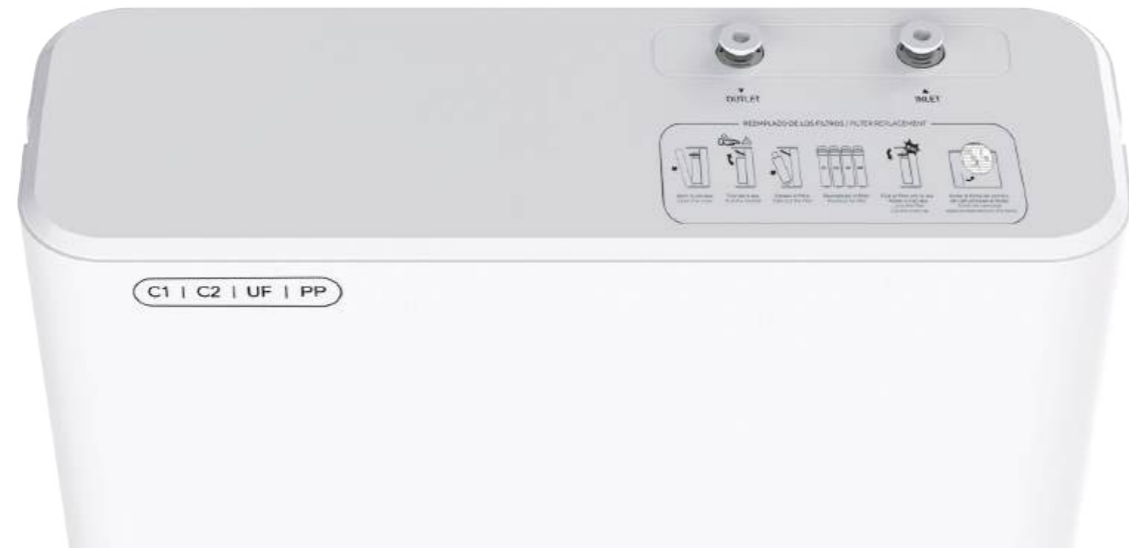
Il 100% dell'acqua viene filtrato, promuovendo e rispettando l'ambiente.

Non water rejection. Environmental friendly, filtering 100% of the water.

Pure slim, impianto di ultrafiltrazione per il trattamento dell'acqua

Pure Slim, ultrafiltration water treatment unit

NEW



Cartuccia PP. Polipropilene <i>Cartridge PP: Polypropylene</i>	Cartuccia C1: Pre-Carbonio <i>Cartridge C1: Pre Carbon</i>	Cartuccia C2: Post-Carbonio <i>Cartridge C2: Post Carbon</i>	Cartuccia UF: Ultrafiltrazione <i>Cartridge UF: Ultrafiltration</i>
--	--	--	---

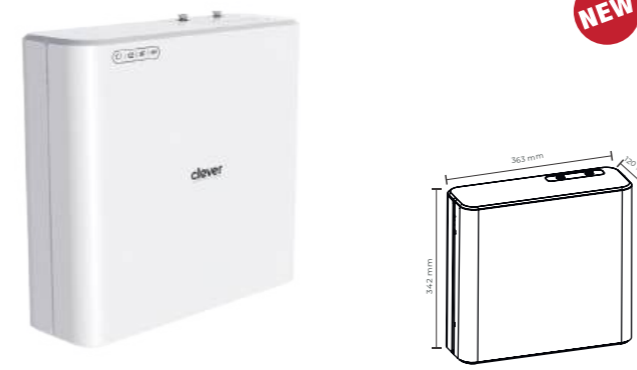
<p>Filtra particelle, sedimenti, ruggine e sabbia <i>Reduce the particulates, sediment, rust and sand.</i></p> <p>5-10 µm</p>	<p>Riduce il cloro e assorbe le particelle più piccole. <i>Reduce the chlorine and absorb smaller particulates.</i></p> <p>1 µm</p>	<p>Elimina gli odori e i cattivi sapori. <i>Eliminates the odor and bad taste.</i></p> <p>1 µm</p>	<p>Filtra organismi e batteri. <i>Filters organism and bacteria.</i></p> <p>0,02-0,1 µm</p>
---	---	--	---

Portata <i>Flow rate</i>	Pressione di lavoro <i>Working pressure</i>
1,2 - 2,5 L/min	1 - 4 bar

Pure Slim + 4 filtri <i>Pure Slim + 4 filters</i>	Istruzioni <i>Instructions</i>	Valvola di by-pass <i>By-pass valve</i>	Tubazione PE da 1/4" 2m <i>1/4" PE PIPE 2m</i>	Connettore push-fit da 1/4" <i>Push-fit connector 1/4"</i>

Spazio cucina / Kitchen Space

PURE SLIM

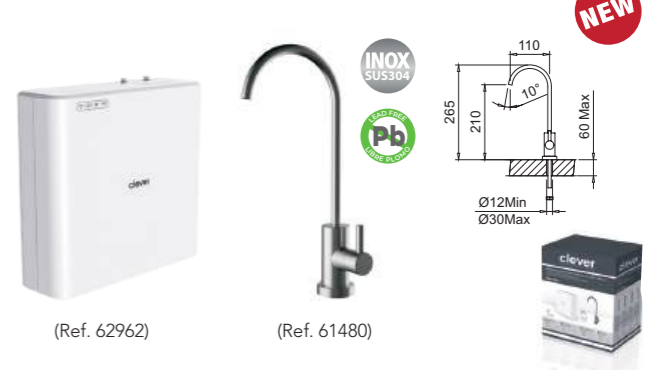


Impianto di ultrafiltrazione per il trattamento dell'acqua.
Ultrafiltration water treatment unit.

REF.	€	Icona
62962	193,68	1
		61535 61434

PURE SLIM + RUBINETTO PER LAVELLO A 1 VIA

Pure Slim + Water quality 1 way sink

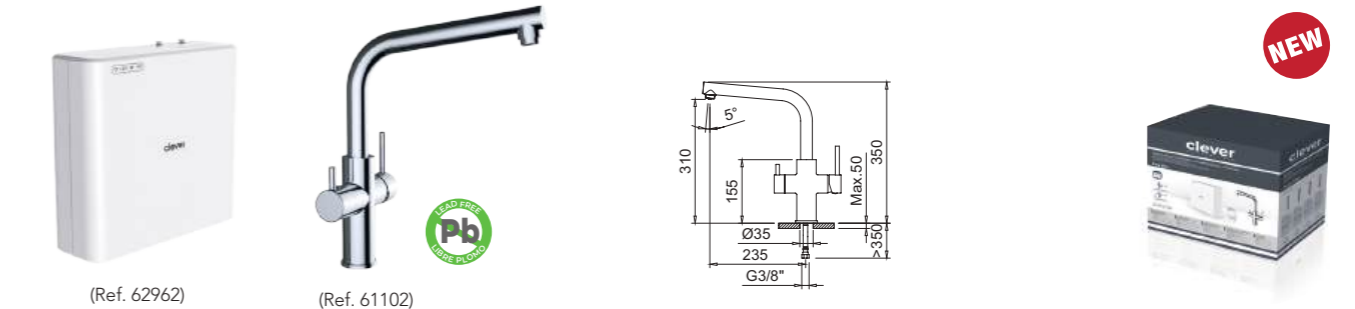


Impianto di ultrafiltrazione per il trattamento dell'acqua + Rubinetto per lavello
Ultrafiltration water treatment unit + 1 way sink mixer.

REF.	€	Icona
62965	240,06	1
		61535 61434

PURE SLIM + RUBINETTO PER LAVELLO A 3 VIE

Pure Slim + 3 ways sink mixer



Impianto di ultrafiltrazione per il trattamento dell'acqua + Rubinetto per lavello a 3 vie.
Ultrafiltration water treatment unit + 3 ways sink mixer.

REF.	€	Icona
62963	405,22	1
		61535 61434

MATERIALI DI CONSUMO

Consumables



Filtri PP, C1 e C2 per Pure.
PP, C1 and C2 filters for Pure.

REF.	€	Icona
61535	57,37	4

MATERIALI DI CONSUMO

Consumables



Filtro UF per Pure.
UF filter for Pure.

REF.	€	Icona
61434	49,59	16



MISCELATORE DA CUCINA A 3V ESTRAIBILE PER IMPIANTI DI TRATTAMENTO DELL'ACQUA
Pull-out 3W sink mixer for water quality equipment

NEXUS



NEW

Include
Includes
62397
Adattatore per tubo
3/8" - PE 1/4"

Rubinetto per lavello a 3 vie estraibile per impianti di trattamento dell'acqua, con 2 uscite d'acqua, erogatore girevole e tubi flessibili da 3/8" >350 mm.
Pull-out 3-way sink for water treatment equipment with 2 water outlets, swivel spout and flexible hoses 3/8" >350mm.

REF.		€	
62333	● CR	254,48	5
62334	● NO	254,48	5
62335	● GS	254,48	5
NEW 62336	● OS	254,48	5
62337	● INOX	254,48	5



FINITURA CROMO 3

Chrome3 è una finitura superficiale ideale per i miscelatori grazie alla sua stabilità, sicurezza e basso impatto ambientale



1
E' altamente resistente alla corrosione e all'usura, assicura una maggiore durata ed un'impeccabile copertura che mantiene la brillantezza più a lungo.

2
Ha una composizione sicura per l'utilizzo domestico, poiché non presenta rischi per la salute.

3
Il suo processo di realizzazione è più rispettoso dell'ambiente, contribuendo ad una produzione sostenibile.

Scegliere i miscelatori in finitura Chrome3 significa optare per la qualità, la sicurezza e la responsabilità ambientale

CHROME 3 FINISH

Chrome 3 is an ideal surface finish for faucets due to its stability, safety, and low environmental impact. This element is highly resistant to corrosion and wear, ensuring greater durability and a flawless finish that maintains its shine for longer. Additionally, it is a safe compound for domestic use, as it poses no health risks. Its manufacturing process is more environmentally friendly, contributing to sustainable production. Choosing faucets with Chrome 3 means opting for quality, safety, and environmental responsibility.

Water quality equipment taps



Uscita dell'acqua miscelata
Mixed water outlet



Uscita dell'acqua filtrata
Filtered water outlet




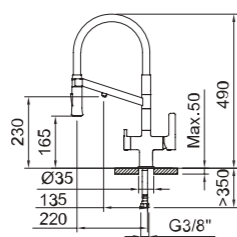
MISCELATORE DA CUCINA SEMIPROFESSIONALE A 3 VIE PER IMPIANTI DI TRATTAMENTO DELL'ACQUA
3 way semiprofessional sink mixer for water quality equipment

CHEF WT 19



Include
Includes

97399
Adattatore per tubo
PE 1/4" - 7/16" 24H.
Adapter for PE 1/4" -
7/16" 24 F pipe.



Rubinetto per lavello a 3 vie per impianti di trattamento dell'acqua, con 2 uscite d'acqua, erogatore girevole e tubi flessibili da 3/8" >350mm.
3-way sink for water treatment equipment with 2 water outlets, swivel spout and flexible hoses 3/8" >350mm.


REF.	€	📦
60729 ● CR	376,73	4



Uscita dell'acqua miscelata
Mixed water outlet



Uscita dell'acqua filtrata
Filtered water outlet



Vídeo de uso
Video


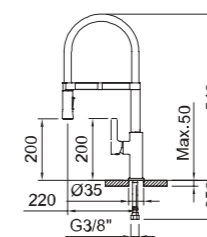
MISCELATORE DA CUCINA SEMIPROFESSIONALE A 3 VIE PER IMPIANTI DI TRATTAMENTO DELL'ACQUA
4 way semiprofessional sink mixer for water quality equipment

ACQUA MISCELATA E ACQUA FILTRATA DA UN'UNICA MANIGLIA
MIXER WATER AND FILTERED WATER ON THE SAME HANDLE



Include
Includes

1/2" Adattatore per tubo
PE 1/4" - 1/2" M
Adapter for PE 1/4" -
1/2" M pipe.



Rubinetto per lavello monocomando a 3 vie per impianti di trattamento dell'acqua, con 2 uscite d'acqua, erogatore girevole e tubi flessibili da 3/8" >350mm.
3-way single-lever sink mixer for water treatment equipment with 2 water outlets, swivel spout and flexible hoses 3/8" >350mm.

REF.	€	📦
61100 ● CR	338,86	4



Uscita dell'acqua miscelata
Mixed water outlet



Uscita dell'acqua filtrata
Filtered water outlet



MISCELATORE MONOCOMANDO DA CUCINA SEMIPROFESSIONALE A 3 VIE PER IMPIANTI DI TRATTAMENTO DELL'ACQUA

5 way semiprofessional sink mixer for water quality equipment

CHEF BLACK

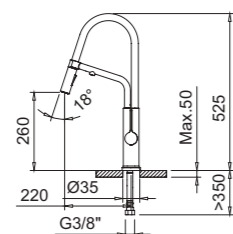
ACQUA MISCELATA E ACQUA FILTRATA DA UN'UNICA MANIGLIA
MIXER WATER AND FILTERED WATER ON THE SAME HANDLE



Include
Includes



Adattatore per tubo
PE 1/4" - 1/2" M
Adapter for PE 1/4" -
1/2" M pipe.



2F
Pioggia-Rain
Spray-Spray

Rubinetto per lavello monocomando a 3 vie per impianti di trattamento dell'acqua, con 2 uscite d'acqua, erogatore girevole e tubi flessibili da 3/8" >350mm.
3-way single-lever sink mixer for water treatment equipment with 2 water outlets, swivel spout and flexible hoses 3/8" >350mm.

REF.	€	📦
61834 ● NO	356,70	4
	60710 ● 61835 98772	
	61728 97688 60730	

RUBINETTERIA ABBATTIBILE PER LAVELLI POSIZIONATI SOTTO UNA FINESTRA

Practical solution for sinks below a window

Vedere pagina 268

See page 268



MISCELATORE DA CUCINA SEMIPROFESSIONALE A 3 VIE PER IMPIANTI DI TRATTAMENTO DELL'ACQUA

3 way semiprofessional sink mixer for water quality equipment

ACQUA MISCELATA E ACQUA FILTRATA DA UN'UNICA MANIGLIA
MIXER WATER AND FILTERED WATER ON THE SAME HANDLE

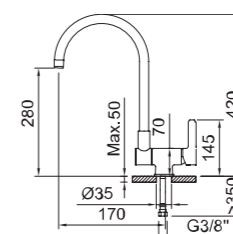
CARTUCCIA MONOCOMANDO
Single lever cartridge



Include
Includes



97399
Adattatore per tubo
PE 1/4" - 7/16" - 24 H.
Adapter for PE 1/4" -
7/16" - 24 F pipe.



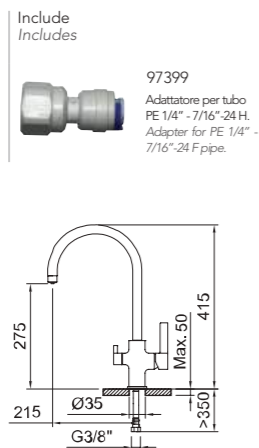

Rubinetto per lavello monocomando a 3 vie per impianti di trattamento dell'acqua, con 2 uscite d'acqua, erogatore abbattibile e tubi flessibili da 3/8" >350mm.
3-way single-lever sink mixer for water treatment equipment with 2 water outlets, folding spout, swivel spout and flexible hoses 3/8" >350mm.

REF.	€	📦
61727 ● CR	244,36	4
	60733 61423 97688 60153 61728	



MISCELATORE DA CUCINA A 3 VIE PER IMPIANTI DI TRATTAMENTO DELL'ACQUA
3 way sink mixer for water quality equipment

SQUARE



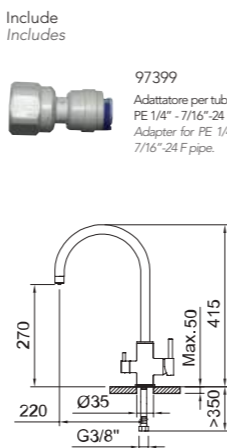
Rubinetto per lavello a 3 vie per impianti di trattamento dell'acqua, con 2 uscite d'acqua, erogatore girevole e tubi flessibili da 3/8" >350 mm.
3-way sink for water treatment equipment with 2 water outlets, swivel spout and flexible hoses 3/8" >350mm.

REF.	€	📦
60151 ● CR	244,36	4




MISCELATORE DA CUCINA A 3 VIE PER IMPIANTI DI TRATTAMENTO DELL'ACQUA
3 way sink mixer for water quality equipment

ROUND

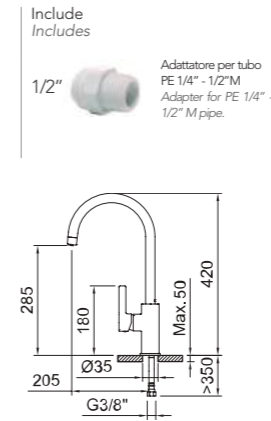


Rubinetto per lavello a 3 vie per impianti di trattamento dell'acqua, con 2 uscite d'acqua, erogatore girevole e tubi flessibili da 3/8" >350 mm.
3-way sink for water treatment equipment with 2 water outlets, swivel spout and flexible hoses 3/8" >350mm.

REF.	€	📦
60150 ● CR	210,32	4



MISCELATORE DA CUCINA A 3 VIE PER IMPIANTI DI TRATTAMENTO DELL'ACQUA
3 way sink mixer for water quality equipment



Include
Includes
1/2" Adattatore per tubo PE 1/4" - 1/2" M Adapter for PE 1/4" - 1/2" M pipe.

Rubinetto per lavello monocomando a 3 vie per impianti di trattamento dell'acqua, con 2 uscite d'acqua, erogatore girevole e tubi flessibili da 3/8" >350 mm.
3-way single-lever sink mixer for water treatment equipment with 2 water outlets, swivel spout and flexible hoses 3/8" >350mm.

REF.	€	📦
61101 ● CR	189,85	4

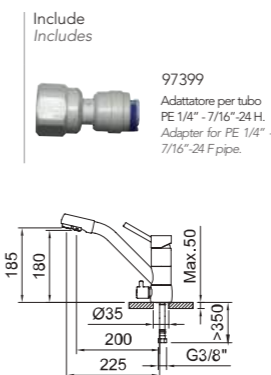


Uscita dell'acqua miscelata
Mixed water outlet



Uscita dell'acqua filtrata
Filtered water outlet

MISCELATORE DA CUCINA A 3 VIE PER IMPIANTI DI TRATTAMENTO DELL'ACQUA
3 way sink mixer for water quality equipment



Include
Includes
97399 Adattatore per tubo PE 1/4" - 7/16" - 24 H. Adapter for PE 1/4" - 7/16" - 24 F pipe.

Rubinetto per lavello a 3 vie per impianti di trattamento dell'acqua, con 2 uscite d'acqua, erogatore girevole e tubi flessibili da 3/8" >350 mm.
3-way sink for water treatment equipment with 2 water outlets, swivel spout and flexible hoses 3/8" >350mm.

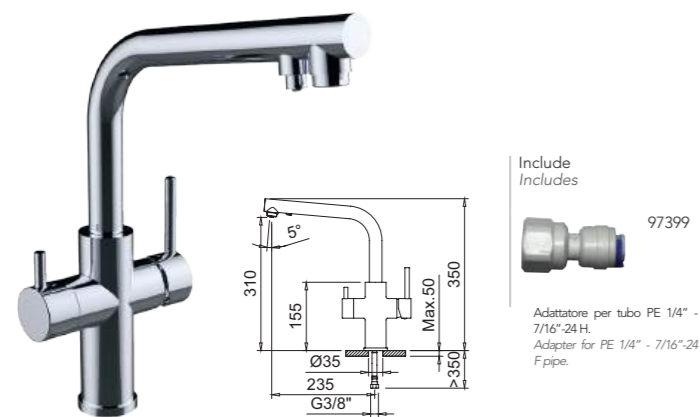
REF.	€	📦
98760 ● CR	250,17	8



Water quality equipment taps

MISCELATORE DA CUCINA A 3 VIE PER IMPIANTI DI TRATTAMENTO DELL'ACQUA

3 way sink mixer for water quality equipment




Rubinetto per lavello a 3 vie per impianti di trattamento dell'acqua, con 2 uscite d'acqua, erogatore girevole e tubi flessibili da 3/8" >350 mm.
3-way sink for water treatment equipment with 2 water outlets, swivel spout and flexible hoses 3/8" >350mm.

REF.	€	📦
61103 ● CR	221,92	5

METAL FREE

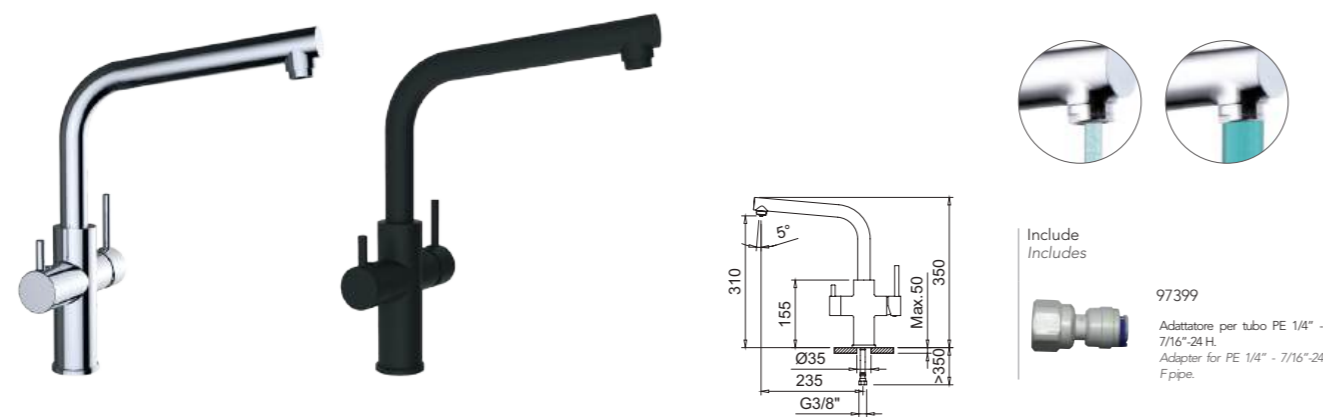
METAL FREE
Acqua trattata senza contatto con parti metalliche.

Water treated without contacting to any metal.



MISCELATORE DA CUCINA A 3 VIE PER IMPIANTI DI TRATTAMENTO DELL'ACQUA

3 way sink mixer for water quality equipment



Rubinetto per lavello a 3 vie per impianti di trattamento dell'acqua, con 2 uscite d'acqua, erogatore girevole e tubi flessibili da 3/8" >350 mm.
3-way sink for water treatment equipment with 2 water outlets, swivel spout and flexible hoses 3/8" >350mm.

REF.	€	📦
61102 ● CR	221,92	5
61237 ● NO	244,11	5



RUBINETTERIA PER ACQUA FILTRATA

Water quality sink



Rubinetto per lavello da appoggio a 1 via per impianti di trattamento dell'acqua con 1 uscita per l'acqua ed erogatore girevole.
1-way deck mounted sink for water treatment equipment with 1 water outlet and swivel spout.

REF.	€	📦
61480 ● INOX	51,58	12

Usò Speciale

Special Use



Certificazioni · Certificates



Scegli il rubinetto più adatto a te

Choose your favorite tap



266 CHEF



268 ABBATTIBILE /
FOLDING SPOUT



270 ESTRAIBILE /
PULL OUT



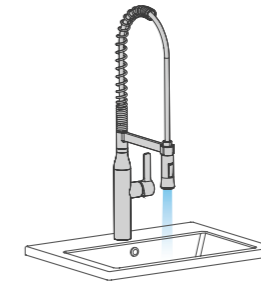
273 LEVA CLINICA /
MEDICAL LEVER



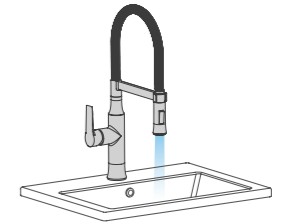
bicomando
two handle



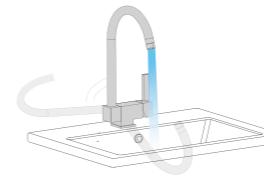
chef basic
basic



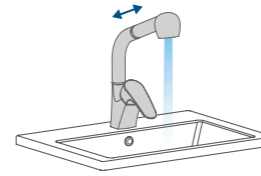
chef professionale
professional



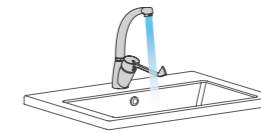
chef semi-professionale
semi-professional



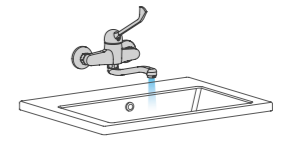
abbattibile
folding spout



estraibile
pull out



clinico verticale
vertical medical lever



clinico a parete
wall mounted medical
lever



MISCELATORE DA CUCINA

Sink mixer



CHEF SLIM

Ø25 CARTUCCE
Ø25 CARTRIDGE

Rubinetto per lavello monocomando con aeratore, erogatore girevole e tubi flessibili da 3/8" >350 mm.
Single-lever sink mixer with aerator, swivel spout and flexible hoses 3/8" >350mm.

REF.	€	📦
60143 ● CR	187,08	4
60146 ● NO	205,79	4
60144 ● NI	205,79	4
62121 ● GS	205,79	4

95247 60710 61304
60318 60925
62122
60316
97688 97824 98772

5 50% 2F Water Label 7 l/min

MISCELATORE DA CUCINA

Sink mixer



CHEF 4

Rubinetto per lavello monocomando con aeratore, erogatore girevole e tubi flessibili da 3/8" >350 mm.
Single-lever sink mixer with aerator, swivel spout and flexible hoses 3/8" >350mm.

REF.	€	📦
99443 ● CR	256,18	4

60710 98759 99447
98772 99665 97688

5 50% 2F

MISCELATORE MONOCOMANDO DA CUCINA

Sink mixer



CHEF METAL

Rubinetto per lavello monocomando con aeratore, erogatore girevole e tubi flessibili da 3/8" >350mm.
Single-lever sink mixer with aerator, swivel spout and flexible hoses 3/8" >350mm.

REF.	€	📦
61180 ● CR	321,33	4

60926 98759 98772 99447
60710 97688 99543

5 50% 2F Pb

MISCELATORE DA CUCINA

Sink mixer



CHEF 5

Rubinetto per lavello monocomando con aeratore, erogatore girevole e tubi flessibili da 3/8" >350 mm.
Single-lever sink mixer with aerator, swivel spout and flexible hoses 3/8" >350mm.

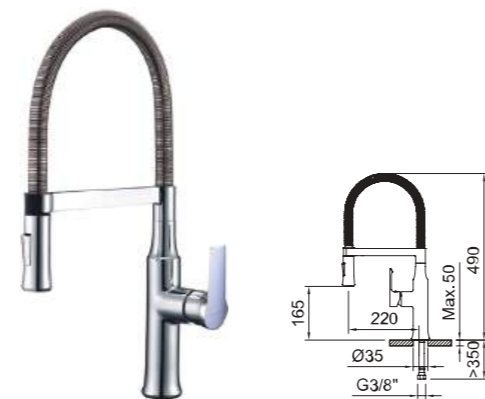
REF.	€	📦
99444 ● CR	352,57	4

60710 98759 99447
98772 97372 97688

5 50% 2F

MISCELATORE DA CUCINA

Sink mixer



CHEF AGORA

Rubinetto per cucina monocomando con aeratore, erogatore girevole e tubi flessibili da 3/8" >350 mm.
Single-lever sink mixer with aerator, swivel spout and flexible hoses 3/8" >350mm.

REF.	€	📦
98764 ● CR	291,14	4

60926 95184 98759 97372
60710 97688 98772

5 50% 2F

MISCELATORE DA CUCINA

Sink mixer



CHEF 6

Rubinetto per lavello monocomando con aeratore, erogatore girevole e tubi flessibili da 3/8" >350 mm.
Single-lever sink mixer with aerator, swivel spout and flexible hoses 3/8" >350mm.

REF.	€	📦
99733 ● BI-CR	258,87	8
99735 ● CR	235,34	8

60314 60927 97688 99447
60710 61305 98772 60315 99543

5 50% 2F



USO SPECIALE
SPECIAL USE



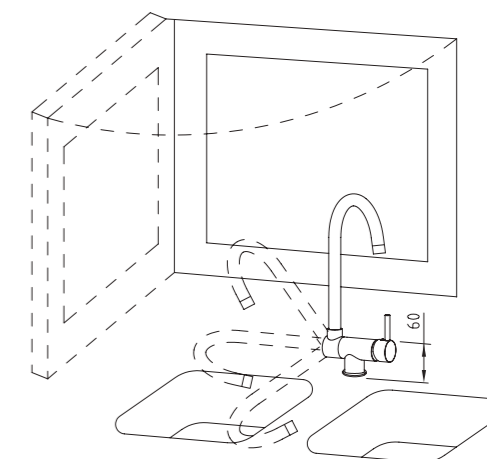
Vedere pagina 259 / See page 259

RUBINETTERIA ABBATTIBILE PER LAVELLI POSIZIONATI SOTTO UNA FINESTRA

Practical solution for sinks below a window

Grazie a questo tipo di rubinetteria è possibile aprire la finestra della cucina senza ostacoli. I rubinetti si inclinano in modo da non ostruire la finestra. Si possono abbattere con un tocco delicato e hanno diversi punti di fissaggio. Ritornano in posizione verticale con estrema facilità.

With this kitchen tap you can open the window without obstacles. Practical solution for sink mixers below a window. With this kitchen tap you can open the window without any obstacle. The tap totally bends softly allowing to open the window without any inconvenience. You can return the spout to its original position easily.



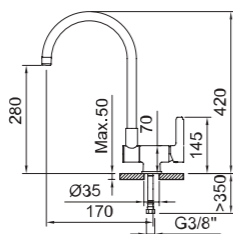
MISCELATORE DA CUCINA SEMIPROFESSIONALE A 3 VIE PER IMPIANTI DI TRATTAMENTO DELL'ACQUA
3 way semiprofessional sink mixer for water quality equipment

ABBATTIBILE FS 22



Include
Includes

97399
Adattatore per tubo
PE 1/4" - 7/16"-24 H
Adapter for PE 1/4" -
7/16"-24 F pipe.



CARTUCCIA MONOCOMANDO
Single lever cartridge



Rubinetto per lavello monocomando a 3 vie per impianti di trattamento dell'acqua, con 2 uscite d'acqua, erogatore abbattibile e tubi flessibili da 3/8" >350 mm.
3-way single-lever sink mixer for water treatment equipment with 2 water outlets, folding spout, swivel spout and flexible hoses 3/8" >350mm.

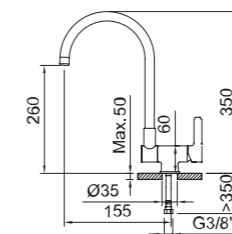
REF.	€	📦
61727 ● CR	244,36	4



MISCELATORE DA CUCINA CON RUBINETTO ABBATTIBILE

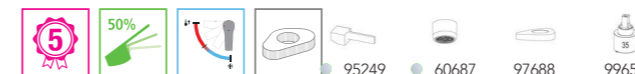
Sink mixer with folding spout

SQUARE ABBATTIBILE



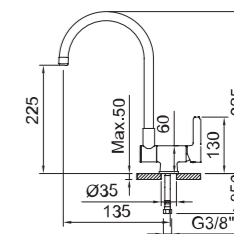
Rubinetto per lavello monocomando con aeratore, erogatore abbattibile a 180°, erogatore girevole sagomato e tubi flessibili da 3/8" >350 mm.
Single-lever sink mixer with aerator, folding spout 180°, swivel tube spout and flexible hoses 3/8" >350mm.

REF.	€	📦
60152 ● CR	193,68	8



MISCELATORE DA CUCINA CON RUBINETTO ABBATTIBILE

Sink mixer with folding spout



Rubinetto per lavello monocomando con aeratore, erogatore abbattibile a 180°, erogatore girevole sagomato e tubi flessibili da 3/8" >350 mm.
Single-lever sink mixer with aerator, folding spout 180°, swivel tube spout and flexible hoses 3/8" >350mm.

REF.	€	📦
61105 ● CR	142,12	8





MISCELATORE DA CUCINA A 3V ESTRAIBILE PER IMPIANTI DI TRATTAMENTO DELL'ACQUA
Pull-out 3W sink mixer for water quality equipment

NEXUS



Rubinetto per lavello a 3 vie estraibile per impianti di trattamento dell'acqua, con 2 uscite d'acqua, erogatore girevole e tubi flessibili da 3/8" >350 mm.
Pull-out 3-way sink for water treatment equipment with 2 water outlets, swivel spout and flexible hoses 3/8" >350mm.

REF.	Color	€	Q
62333	CR	254,48	5
62334	NO	254,48	5
62335	GS	254,48	5
62336	OS	254,48	5
62337	INOX	254,48	5



MISCELATORE DA CUCINA ESTRAIBILE
Pull-out sink mixer

CHEF 3



Rubinetto per lavello monocomando con aeratore, estraibile, erogatore girevole e tubi flessibili da 3/8" >350 mm.
Single-lever sink mixer with aerator, pull-out handshower, swivel spout and flexible hoses 3/8" >350mm.

REF.	Color	€	Q
99442	CR	291,14	4



MISCELATORE DA CUCINA ESTRAIBILE
Pull-out sink mixer

CHEF 1

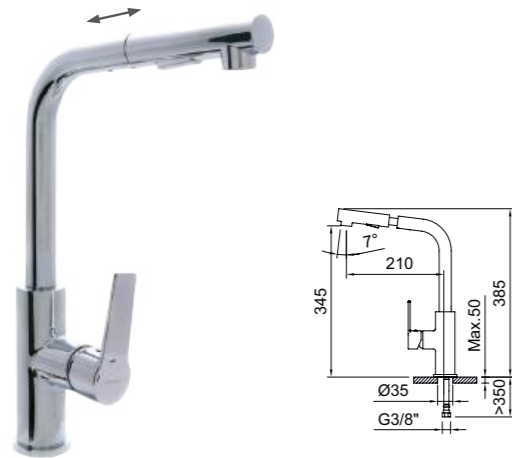


Rubinetto per lavello monocomando con aeratore, estraibile, erogatore girevole e tubi flessibili da 3/8" >350 mm.
Single-lever sink mixer with aerator, pull-out handshower, swivel spout and flexible hoses 3/8" >350mm.

REF.	Color	€	Q
99440	CR	203,24	4

MISCELATORE DA CUCINA ESTRAIBILE
Pull-out sink mixer

ARTIC

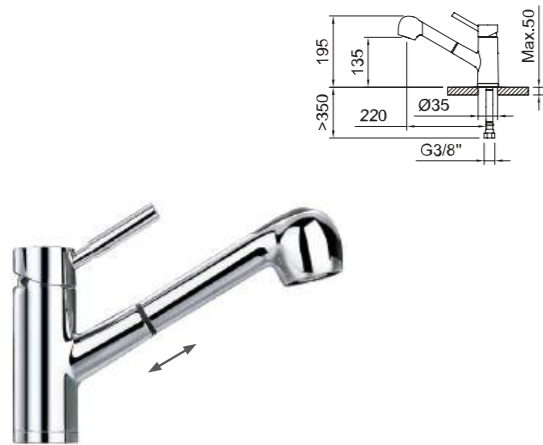


Rubinetto per lavello monocomando con aeratore, estraibile, erogatore girevole e tubi flessibili da 3/8" >350 mm.
Single-lever sink mixer with aerator, pull-out handshower, swivel spout and flexible hoses 3/8" >350mm.

REF.	€	📦
98689 ● CR	224,92	4
99174	99656	99173
98772		

MISCELATORE DA CUCINA ESTRAIBILE
Pull-out sink mixer

CAIMAN

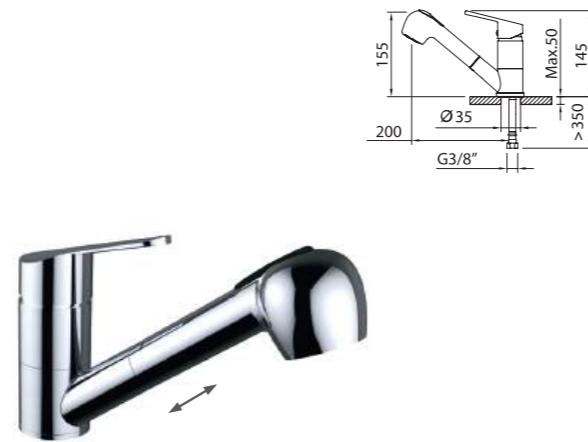


Rubinetto per lavello monocomando con aeratore, estraibile, erogatore girevole e tubi flessibili da 3/8" >350 mm.
Single-lever sink mixer with aerator, pull-out handshower, swivel spout and flexible hoses 3/8" >350mm.

REF.	€	📦
97069 ● CR	226,84	8
90794	95197	60686
97688	90761	98006

MISCELATORE DA CUCINA ESTRAIBILE
Pull-out sink mixer

MASTER

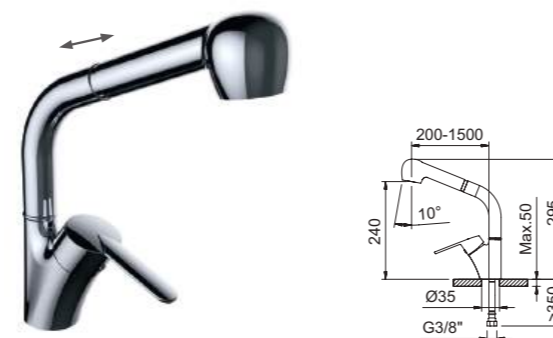


Rubinetto per lavello monocomando con aeratore, estraibile, erogatore girevole e tubi flessibili da 3/8" >350 mm.
Single-lever sink mixer with aerator, pull-out handshower, swivel spout and flexible hoses 3/8" >350mm.

REF.	€	📦
61488 ● CR	162,79	8
61498	90794	60686
96117	90761	97688

MISCELATORE DA CUCINA ESTRAIBILE
Pull-out sink mixer

S12 URBAN



Rubinetto per lavello monocomando con aeratore, estraibile, erogatore girevole e tubi flessibili da 3/8" >350 mm.
Single-lever sink mixer with aerator, pull-out handshower, swivel spout and flexible hoses 3/8" >350mm.

REF.	€	📦
61129 ● CR	149,64	12
90794	95174	60686
90761	96117	

MISCELATORE DA CUCINA CON LEVA CLINICA
Sink mixer with medical lever

S12 URBAN



Rubinetto per lavello monocomando con aeratore, leva clinica, erogatore girevole e tubi flessibili da 3/8" >350mm.
Single-lever sink mixer with aerator, medical handle, swivel cast spout and flexible hoses 3/8" >350mm.

REF.	€	📦
99215 ● CR	94,94	8
99217	60686	96948
98237		

MISCELATORE DA CUCINA A PARETE CON RUBINETTO INFERIORE CON LEVA CLINICA
Wall mounted sink mixer with medical lever

S12 URBAN



Rubinetto per lavello monocomando a parete con aeratore, con leva clinica ed erogatore girevole.
Wall-mounted single-lever sink mixer with aerator, medical handle and swivel spout.

REF.	€	📦
99216 ● CR	106,15	12
99217	60686	98025
98237		

MISCELATORE DA CUCINA A PARETE CON LEVA CLINICA
Wall mounted sink mixer with medical lever

PANAM URBAN



Rubinetto per lavello monocomando a parete con aeratore, con leva clinica ed erogatore girevole.
Wall-mounted single-lever sink mixer with aerator, medical handle and swivel spout.

REF.	€	📦
97975 ● CR	106,15	8
96256	60686	98025
90761		

Rubinetterie

Taps & Mixers



Certificazioni · Certificates

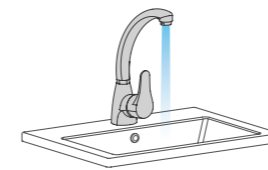


Scegli il rubinetto più adatto a te

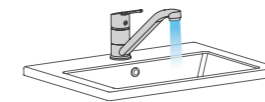
Choose your favorite tap



276 RUBINETTO PER LAVELLO
SINK MIXERS



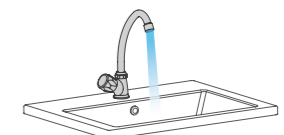
verticale
vertical



orizzontale
horizontal



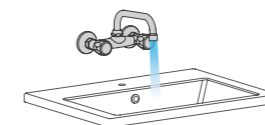
monocomando a parete
wall mounted



monocomando 1 acqua
1 water



bicomando verticale
two handle vertical



bicomando a parete
wall mounted two handle





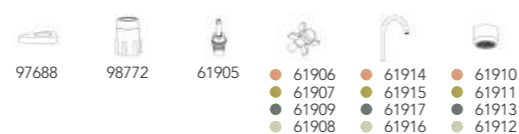
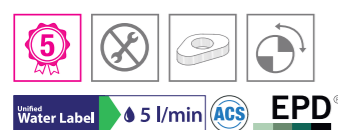
MISCELATORE MONOCOMANDO DA CUCINA
Sink mixer

ALPINA CLASSIC



Rubinetto per lavello monocomando con aeratore, erogatore girevole e tubi flessibili da 3/8" >350mm
Two-handed sink mixer with aerator, swivel tube spout and flexible hoses 3/8" >350mm.

REF.		€	📦
61901	● RA	180,70	5
61902	● BR	180,70	5
61903	● NI	159,44	5
61904	● GS	180,70	5



MISCELATORE MONOCOMANDO DA CUCINA
Sink mixer

ALPINA RIGHT



Rubinetto per lavello monocomando con aeratore, erogatore girevole e tubi flessibili da 3/8" >350mm.
Single-lever sink mixer with aerator, swivel spout and flexible hoses 3/8" >350mm.

REF.		€	📦
61185	● CR	130,75	5
61186	● NO	143,83	5
61187	● GS	160,51	5
61188	● NI	153,07	5





MISCELATORE MONOCOMANDO DA CUCINA
Sink mixer

MISCELATORE MONOCOMANDO DA CUCINA
Sink mixer

ALPINA ROUND

ALPINA SQUARE



Rubinetti per lavello monocomando con aeratore, erogatore girevole e tubi flessibili da 3/8" >350mm.
Single-lever sink mixer with aerator, swivel spout and flexible hoses 3/8" >350mm.

Rubinetti per lavello monocomando con aeratore, erogatore girevole e tubi flessibili da 3/8" >350mm.
Single-lever sink mixer with aerator, swivel spout and flexible hoses 3/8" >350mm.

REF.		€	📦
61189	● CR	130,75	5
61190	● NO	143,83	5
61191	● GS	160,51	5
61192	● NI	153,07	5

REF.		€	📦
61193	● CR	169,02	5
61194	● NO	185,92	5
61195	● GS	196,65	5
61196	● NI	188,15	5





62330

MISCELATORE DA CUCINA
Sink mixer

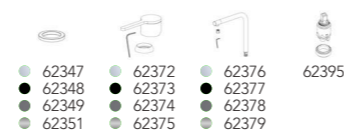
NEXUS

NEW



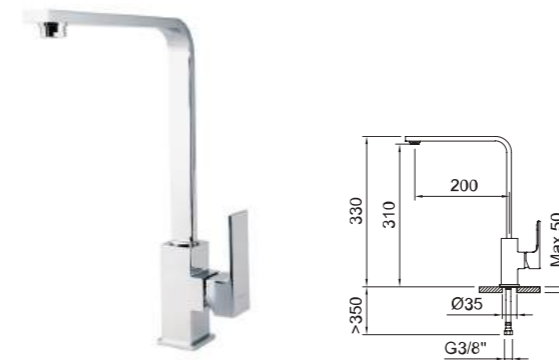
Rubinetti per lavello monocomando con aeratore, erogatore girevole e tubi flessibili da 3/8" >350 mm.
Single-lever sink mixer with aerator, swivel spout and flexible hoses 3/8" >350mm.

REF.	Color	€	QTY
62328	CR	96,96	10
62329	NO	96,96	10
62330	GS	96,96	10
62331	OS	96,96	10
62332	INOX	96,96	10



MISCELATORE DA CUCINA
Sink mixer

SAONA SLIM



Rubinetti per lavello monocomando con aeratore, erogatore girevole sagomato e tubi flessibili da 3/8" >350 mm.
Single-lever sink mixer with aerator, swivel tube spout and flexible hoses 3/8" >350mm.

REF.	Color	€	QTY
60128	CR	185,06	8



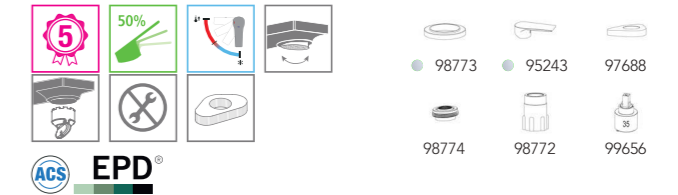
MISCELATORE DA CUCINA
Sink mixer

AGORA XTREME



Rubinetti per cucina monocomando con aeratore, erogatore girevole fuso e tubi flessibili da 3/8" >350mm.
Single-lever sink mixer with aerator, swivel cast spout and flexible hoses 3/8" >350mm.

REF.	Color	€	QTY
60113	CR	192,82	8



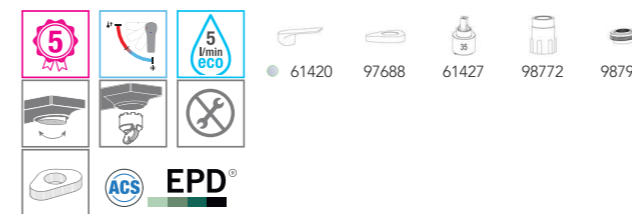
MISCELATORE DA CUCINA
Sink mixer

VOGUE XTREME



Rubinetti per lavello monocomando con aeratore, erogatore girevole fuso e tubi flessibili da 3/8" >350 mm.
Single-lever sink mixer with aerator, swivel cast spout and flexible hoses 3/8" >350mm.

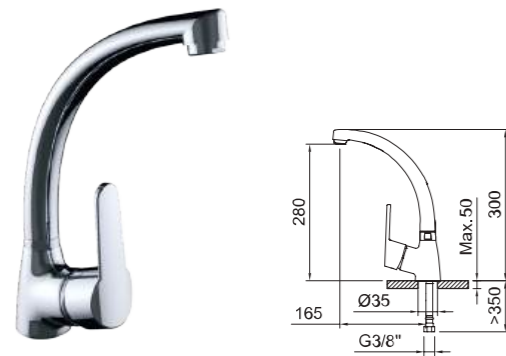
REF.	Color	€	QTY
61417	CR	141,02	4



60128

MISCELATORE DA CUCINA
Sink mixer

MASTER




Rubinetto per lavello monocomando con aeratore, erogatore girevole sagomato e tubi flessibili da 3/8" >350 mm.
Single-lever sink mixer with aerator, swivel tube spout and flexible hoses 3/8" >350mm.

REF.	€	
60909C ● CR	87,26	8

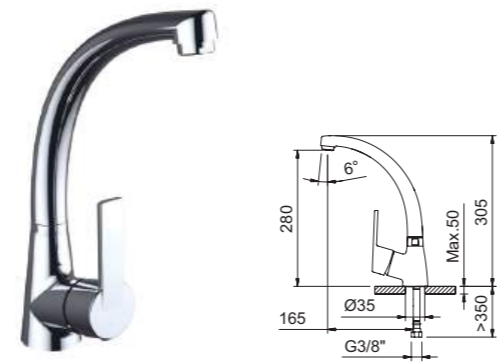


REF.	€	
60910C ● CR	91,26	8



MISCELATORE DA CUCINA
Sink mixer

SMART



Rubinetto per lavello monocomando con aeratore, erogatore girevole sagomato e tubi flessibili da 3/8" >350 mm.
Single-lever sink mixer with aerator, swivel tube spout and flexible hoses 3/8" >350mm.

REF.	€	
99833C ● CR	87,26	8



REF.	€	
99265C ● CR	91,26	8



MISCELATORE DA CUCINA
Sink mixer

ONE



Rubinetto per lavello monocomando con aeratore, erogatore girevole sagomato e tubi flessibili da 3/8" >350 mm.
Single-lever sink mixer with aerator, swivel tube spout and flexible hoses 3/8" >350mm.

REF.	€	
60907C ● CR	87,26	8



REF.	€	
60908C ● CR	91,26	8




MISCELATORE DA CUCINA
Sink mixer

PANAM EVO XTREME



Rubinetto per lavello monocomando con aeratore, erogatore girevole sagomato e tubi flessibili da 3/8" >350 mm.
Single-lever sink mixer with aerator, swivel tube spout and flexible hoses 3/8" >350mm.

REF.	€	
60533 ● CR	85,35	12



MISCELATORE DA CUCINA
Sink mixer

PANAM EVO XTREME



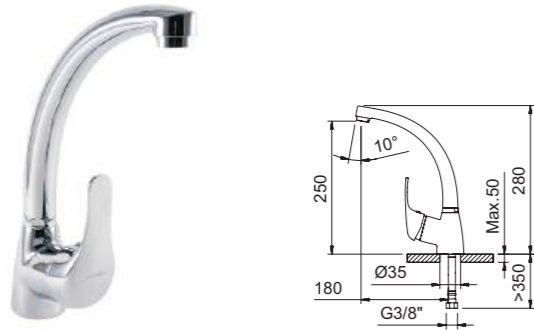
Rubinetto per lavello monocomando con aeratore, erogatore girevole fuso e tubi flessibili da 3/8" >350 mm.
Single-lever sink mixer with aerator, swivel cast spout and flexible hoses 3/8" >350mm.

REF.	€	
62241 ● CR	113,17	8




MISCELATORE DA CUCINA
Sink mixer

PANAM URBAN



Rubinetti per lavello monocomando con aeratore, erogatore girevole sagomato e tubi flessibili da 3/8" >350mm.
Single-lever sink mixer with aerator, swivel tube spout and flexible hoses 3/8" >350mm.

REF.	€	📄
92350 ● CR	85,35	12




MISCELATORE DA CUCINA
Sink mixer

PANAM URBAN



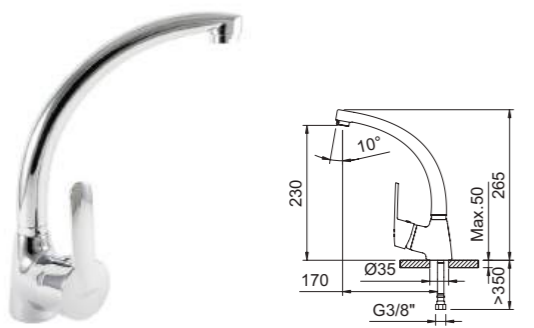
Rubinetti per lavello monocomando con aeratore, erogatore girevole fuso e tubi flessibili da 3/8" >350mm.
Single-lever sink mixer with aerator, swivel cast spout and flexible hoses 3/8" >350mm.

REF.	€	📄
92351 ● CR	91,06	12




MISCELATORE DA CUCINA
Sink mixer

S12 URBAN



Rubinetti per lavello monocomando con aeratore, erogatore girevole sagomato e tubi flessibili da 3/8" >350mm.
Single-lever sink mixer with aerator, swivel tube spout and flexible hoses 3/8" >350mm.

REF.	€	📄
98334 ● CR	85,35	12




MISCELATORE DA CUCINA
Sink mixer

S12 URBAN



Rubinetti per lavello monocomando con aeratore, erogatore girevole fuso e tubi flessibili da 3/8" >350mm.
Single-lever sink mixer with aerator, swivel cast spout and flexible hoses 3/8" >350mm.

REF.	€	📄
98344 ● CR	91,06	12



MISCELATORE DA CUCINA
Sink mixer

ROCKET



Rubinetti per lavello monocomando con aeratore, erogatore girevole e tubi flessibili da 3/8" >350mm.
Single-lever sink mixer with aerator, swivel spout and flexible hoses 3/8" >350mm.

REF.	€	📄
62069 ● CR	60,42	5
62084 ● NO	66,47	5
62556 ● GS	78,55	5




MISCELATORE DA CUCINA
Sink mixer

ROCKET



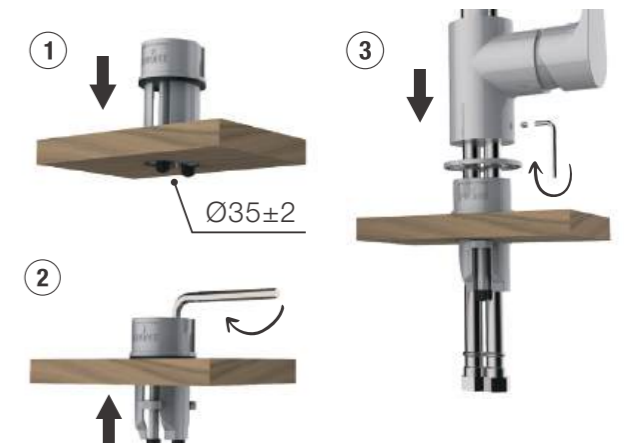
Rubinetti per lavello monocomando con aeratore, erogatore girevole e tubi flessibili da 3/8" >350mm.
Single-lever sink mixer with aerator, swivel spout and flexible hoses 3/8" >350mm.

REF.	€	📄
61790 ● CR	85,35	10
61791 ● NO	93,88	10



TOP
FIX

Sistema di fissaggio
TOP FIX
TOP FIX fixation system
61790-61791



MISCELATORE DA CUCINA
Sink mixer

GO!



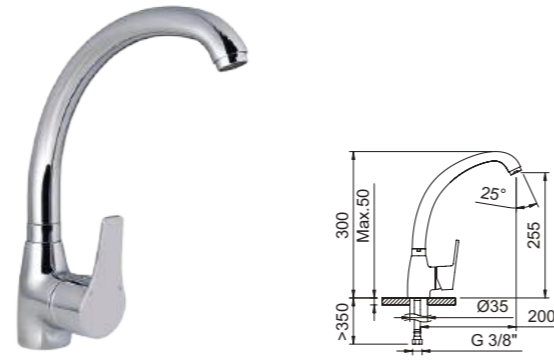
Rubinetti per lavello monocomando con aeratore, erogatore girevole fuso e tubi flessibili da 3/8" >350 mm.
Single-lever sink mixer with aerator, swivel cast spout and flexible hoses 3/8" >350mm.

REF.	€	Q
62051 CR	76,41	8

ACS EPD®

MISCELATORE DA CUCINA
Sink mixer

GO!



Rubinetti per lavello monocomando con aeratore, erogatore girevole sagomato e tubi flessibili da 3/8" >350 mm.
Single-lever sink mixer with aerator, swivel tube spout and flexible hoses 3/8" >350mm.

REF.	€	Q
98624 CR	56,25	12

ACS EPD®

MISCELATORE DA CUCINA
Sink mixer

GO!



Lavello monocomando con aeratore, tubo sagomato girevole e flessibili 3/8" >350mm.
Single-lever sink mixer with aerator, swivel tube spout and flexible hoses 3/8" >350mm.

REF.	€	Q
62921 CR	58,29	12

ACS EPD®

MISCELATORE DA CUCINA
Sink mixer

WITH2 GUAYAMA 180



Rubinetti per lavello bicomando con aeratore, erogatore girevole sagomato e tubi flessibili da 3/8" >350 mm.
Two-handed sink mixer with aerator, swivel tube spout and flexible hoses 3/8" >350mm.

REF.	€	Q
99792 CR	58,69	12

NF ACS EPD®

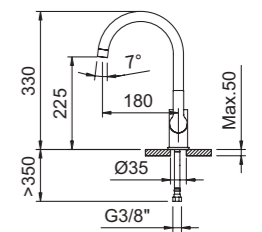
MISCELATORE DA CUCINA
Sink mixer

GO!2



Rubinetti per lavello monocomando con aeratore, erogatore girevole sagomato e tubi flessibili da 3/8" >350 mm.
Single-lever sink mixer with aerator, swivel tube spout and flexible hoses 3/8" >350mm.

REF.	€	Q
62135 CR	56,25	6
62145 NO	61,88	6
62852 GS	73,12	6
62853 OS	73,12	6
62854 BI	61,88	6



Rubinetti per lavello verticale / Vertical sink mixer



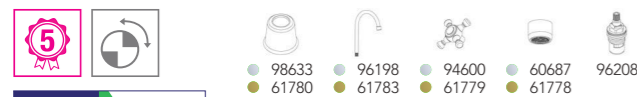
MISCELATORE DA CUCINA Sink mixer

WITH2 ANTIGONA



Rubinetti per lavello bicomando con aeratore, erogatore girevole sagomato e tubi flessibili da 3/8" >350mm.
Two-handed sink mixer with aerator, swivel tube spout and flexible hoses 3/8" >350mm.

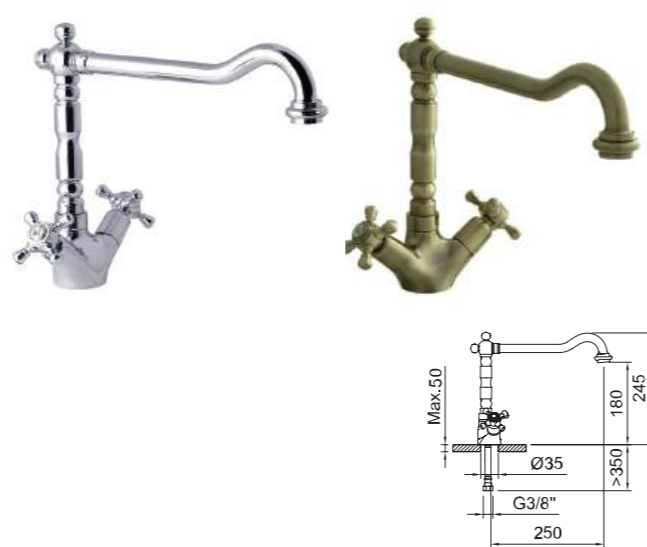
REF.	€	8
92049 ● CR	73,91	8
61771 ● BR	96,08	8



Water Label 5 l/min (61771)
ACS EPD®

MISCELATORE DA CUCINA Sink mixer

WITH2 ANTIGONA



Rubinetti per lavello bicomando con aeratore, erogatore girevole sagomato e tubi flessibili da 3/8" >350mm.
Two-handed sink mixer with aerator, swivel tube spout and flexible hoses 3/8" >350mm.

REF.	€	8
61772 ● CR	167,29	8
61773 ● BR	217,47	8



Water Label 5 l/min (61773)
ACS EPD®

Rubinetti per lavello orizzontale / Horizontal sink mixer

MISCELATORE DA CUCINA ORIZZONTALE Horizontal sink mixer

VOGUE XTREME



Rubinetti per lavello monocomando con aeratore, erogatore girevole e tubi flessibili da 3/8" >350mm.
Single-lever sink mixer with aerator, swivel spout and flexible hoses 3/8" >350mm.

REF.	€	6
61416 ● CR	78,82	6

MISCELATORE DA CUCINA ORIZZONTALE Horizontal sink mixer

SMART



Rubinetti per lavello monocomando con aeratore, erogatore girevole e tubi flessibili da 3/8" >350mm.
Single-lever sink mixer with aerator, swivel spout and flexible hoses 3/8" >350mm.

REF.	€	8
60913C ● CR	74,82	8

REF.	€	8
60914C ● CR	78,82	8

MISCELATORE DA CUCINA ORIZZONTALE Horizontal sink mixer

MASTER



Rubinetti per lavello monocomando con aeratore, erogatore girevole e tubi flessibili da 3/8" >350mm.
Single-lever sink mixer with aerator, swivel spout and flexible hoses 3/8" >350mm.

REF.	€	8
99944C ● CR	74,82	8

REF.	€	8
99945C ● CR	78,82	8

MISCELATORE DA CUCINA ORIZZONTALE Horizontal sink mixer

ONE



Rubinetti per lavello monocomando con aeratore, erogatore girevole e tubi flessibili da 3/8" >350mm.
Single-lever sink mixer with aerator, swivel spout and flexible hoses 3/8" >350mm.

REF.	€	8
99946C ● CR	74,82	8

REF.	€	8
99947C ● CR	78,82	8

MISCELATORE DA CUCINA ORIZZONTALE
Horizontal sink mixer

GO!



Rubinetti per lavello monocomando con aeratore, erogatore girevole e tubi flessibili da 3/8" >350 mm.
Single-lever sink mixer with aerator, swivel spout and flexible hoses 3/8" >350mm.

REF.	€	12
61545 ● CR	49,98	12



Rubinetti per lavello a parete / Wall mounted sink mixer

MISCELATORE DA CUCINA A PARETE
Wall mounted single lever sink mixer

PANAM EVO XTREME



Rubinetti per lavello monocomando a parete con aeratore ed erogatore girevole sagomato.
Wall-mounted single-lever sink mixer with aerator and swivel cast spout.

REF.	€	12
60534 ● CR	103,58	12




MISCELATORE DA CUCINA A PARETE 110MM
Wall mounted single lever sink mixer 110mm

PANAM URBAN



Rubinetti per lavello monocomando a parete con aeratore ed erogatore girevole sagomato.
Wall-mounted single-lever sink mixer with aerator and swivel cast spout.

REF.	€	12
98500 ● CR	103,58	12




MISCELATORE DA CUCINA A PARETE
Wall mounted single lever sink mixer

PANAM URBAN



Rubinetti per lavello monocomando a parete con aeratore ed erogatore girevole sagomato.
Wall-mounted single-lever sink mixer with aerator and swivel cast spout.

REF.	€	12
96067 ● CR	103,58	12



MISCELATORE DA CUCINA A PARETE CON EROGATORE LUNGO
Long spout wall mounted sink mixer

S12 URBAN



Rubinetti per lavello monocomando a parete con aeratore ed erogatore girevole sagomato.
Wall-mounted single-lever sink mixer with aerator and swivel cast spout.

REF.	€	12
98329 ● CR	106,15	12




MISCELATORE DA CUCINA A PARETE CON EROGATORE INFERIORE
Wall mounted single lever sink mixer

PANAM URBAN



Rubinetti per lavello monocomando a parete con aeratore ed erogatore girevole.
Wall-mounted single-lever sink mixer with aerator and swivel spout.

REF.	€	8
97805 ● CR	97,86	8




MISCELATORE DA CUCINA A PARETE CON EROGATORE INFERIORE
Wall mounted single lever sink mixer

S12 URBAN



Rubinetti per lavello monocomando a parete con aeratore ed erogatore girevole.
Wall-mounted single-lever sink mixer with aerator and swivel spout.

REF.	€	12
60725 ● CR	97,86	12



MISCELATORE DA CUCINA A PARETE
Wall mounted single lever sink mixer

S12 URBAN



Rubinetto per lavello monocomando a parete con aeratore ed erogatore girevole sagomato.
Wall-mounted single-lever sink mixer with aerator and swivel cast spout.

REF.	€	12
98335 ● CR	103,58	12




MISCELATORE DA CUCINA A PARETE
Wall mounted single lever sink mixer

ROCKET



Rubinetto per lavello monocomando a parete con aeratore ed erogatore girevole sagomato.
Wall-mounted one-handed sink mixer with aerator and swivel tube spout.

REF.	€	12
62431 ● CR	89,19	12



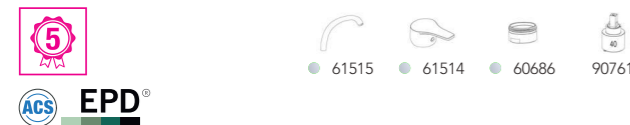
MISCELATORE DA CUCINA A PARETE
Wall mounted single lever sink mixer

GO!



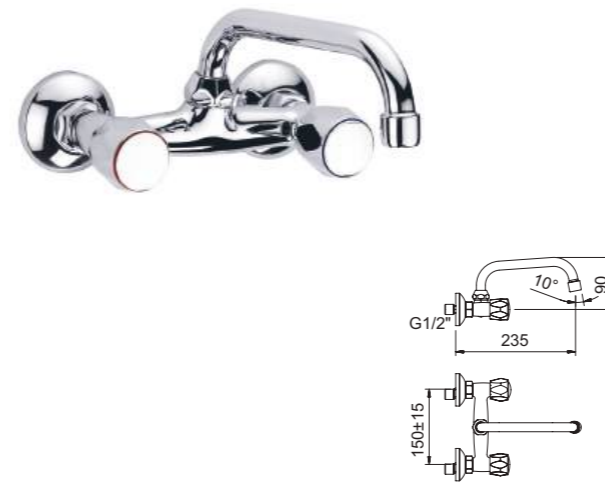
Rubinetto per lavello monocomando a parete con aeratore ed erogatore girevole.
Wall-mounted single-lever sink mixer with aerator and swivel spout.

REF.	€	12
98625 ● CR	67,92	12




MISCELATORE DA CUCINA A PARETE 150MM
Wall mounted single lever sink mixer 150mm

WITH2 GUAYAMA 90



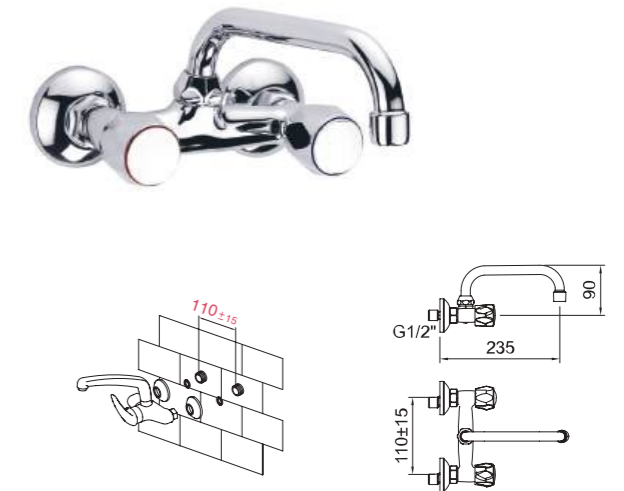
Rubinetto per lavello bicomando a parete con aeratore ed erogatore girevole sagomato.
Wall-mounted two-handed sink mixer with aerator and swivel tube spout.

REF.	€	8
96089 ● CR	68,65	8
97973 ● CR	68,65	8



MISCELATORE DA CUCINA A PARETE 110MM
Wall mounted single lever sink mixer 110mm

WITH2 GUAYAMA 90



Rubinetto per lavello bicomando a parete con aeratore ed erogatore girevole sagomato.
Wall-mounted two-handed sink mixer with aerator and swivel tube spout.

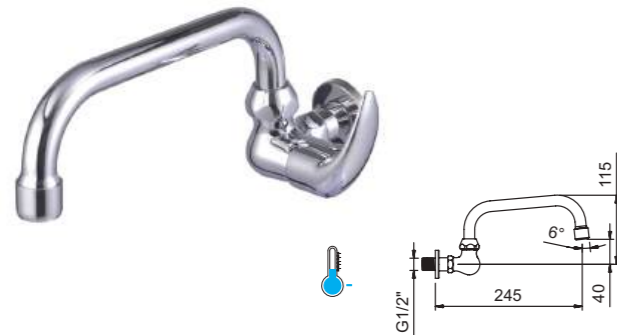
REF.	€	12
97974 ● CR	52,78	12
92075 ● CR	52,78	12



RUBINETTO PER LAVABO SINGOLO A PARETE

Wall mounted single tap

PANAM URBAN



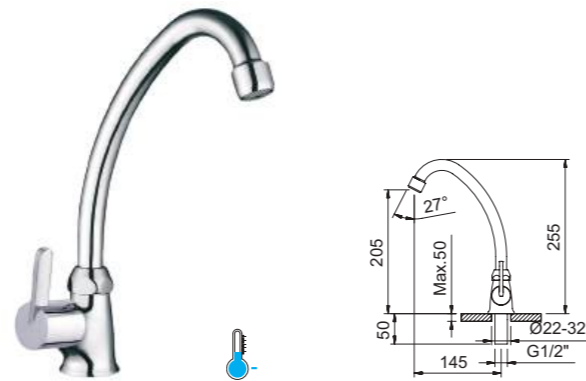
Rubinetto per lavello a parete con aeratore ed erogatore girevole sagomato.
Wall-mounted sink with aerator and swivel tube spout.

REF.	€	📦
98459 ● CR	36,48	12
ACS EPD®	98023 ● 60687 ● 96208	

RUBINETTO SINGOLO DA APPOGGIO

Single tap

S12 URBAN



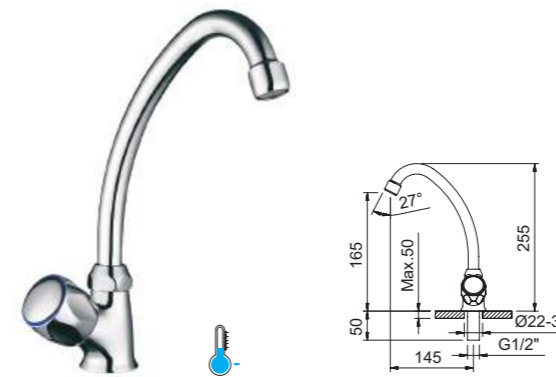
Rubinetto per lavello da appoggio con aeratore ed erogatore girevole sagomato.
Deck mounted sink with aerator and swivel tube spout.

REF.	€	📦
98992 ● CR	36,48	8
ACS EPD®	96290 ● 60687 ● 96208	

RUBINETTO SINGOLO DA APPOGGIO

Single tap

WITH2 GUAYAMA 90



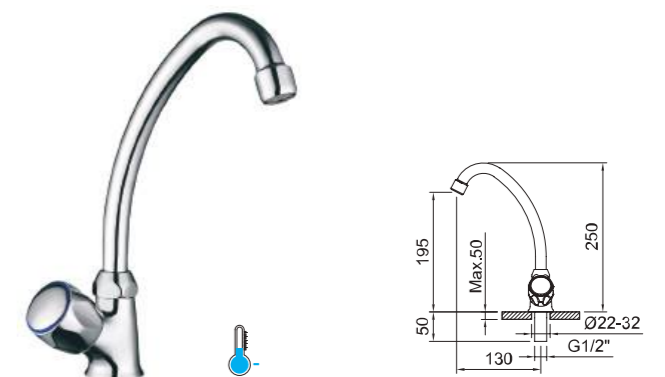
Rubinetto per lavello con aeratore ed erogatore girevole sagomato.
Deck mounted sink with aerator and swivel tube spout.

REF.	€	📦
96462 ● CR	36,48	8
ACS EPD®	96290 ● 96232 ● 60687 ● 96208	

RUBINETTO SINGOLO DA APPOGGIO

Single tap

WITH2 GUAYAMA 180



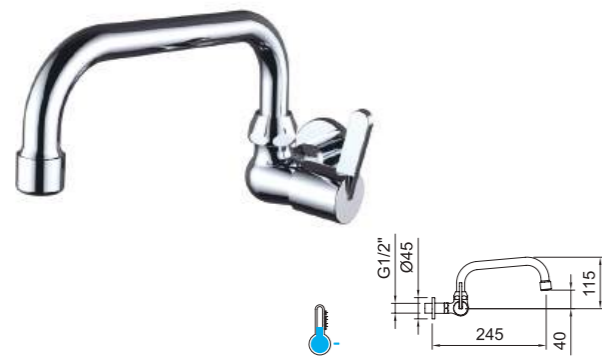
Rubinetto per lavello con aeratore ed erogatore girevole sagomato.
Deck mounted sink with aerator and swivel tube spout.

REF.	€	📦
99793 ● CR	36,48	10
ACS EPD®	60687 ● 96232 ● 96290 ● 60364	

RUBINETTO PER LAVABO SINGOLO A PARETE

Wall mounted single tap

S12 URBAN



Rubinetto per lavello a parete con aeratore ed erogatore girevole sagomato.
Wall-mounted sink with aerator and swivel tube spout.

REF.	€	📦
98450 ● CR	36,48	12
ACS EPD®	98023 ● 60687 ● 96208	

RUBINETTO PER LAVABO SINGOLO A PARETE

Wall mounted single tap

S12 URBAN



Rubinetto per lavello a parete con aeratore ed erogatore girevole sagomato.
Wall-mounted sink with aerator and swivel tube spout.

REF.	€	📦
98501 ● CR	36,48	12
ACS EPD®	96290 ● 60687 ● 96208	

RUBINETTO PER LAVABO SINGOLO A PARETE

Wall mounted single tap

WITH2 GUAYAMA 90



Rubinetto per lavello a parete con aeratore ed erogatore girevole sagomato.
Wall-mounted sink with aerator and swivel tube spout.

REF.	€	📦
96754 ● CR	36,48	12
ACS EPD®	96290 ● 96232 ● 60687 ● 96208	

RUBINETTO PER LAVABO SINGOLO A PARETE

Wall mounted single tap

WITH2 GUAYAMA 90



Rubinetto per lavello a parete con aeratore ed erogatore girevole sagomato.
Wall-mounted sink with aerator and swivel tube spout.

REF.	€	📦
96767 ● CR	36,48	12
ACS EPD®	98023 ● 96232 ● 60687 ● 96208	



Allegato

Annex

Box ed Espositori *Box & Displays*

- 300 CLEVER BOX TERMOSTATICO / THERMOSTATIC
- 300 CLEVER BOX MONOCOMANDO / SINGLE LEVER
- 301 BOX DA BANCO / COUNTER BOX
- 302 ESPOSITORE DA BANCO / COUNTER DISPLAY
- 304 ESPOSITORE CLEVER MAXI / CLEVER MAXI DISPLAY
- 310 ESPOSITORE CLEVER SLIM / CLEVER SLIM DISPLAY

Ricambi *Spare parts*

- 316 CARTUCCE / CARTRIDGES
- 317 AERATORI / AERATORS
- 318 RICAMBI / SPARE PARTS
- 320 ACCESSORI CUCINA / KITCHEN ACCESSOIRES

Informazioni tecniche *Technical information*

- 324 INFORMAZIONI TECNICHE / TECHNICAL INFORMATION
- 334 CERTIFICATI / CERTIFICATES

Indice delle Referenze e dei Termini di vendita *Item directory and Sales conditions*

- 338 INDICE DELLE REFERENZE / ITEM DIRECTORY
- 343 TERMINI DI VENDITA / SALES CONDITIONS

Box ed espositori

Box & Displays



Certificazioni · Certificates



300 CLEVER BOX
THERMOSTATICO /
THERMOSTATIC



301 BOX DA BANCO /
COUNTER BOX



302 ESPOSITORE
DA BANCO /
COUNTER DISPLAY



304 ESPOSITORE
CLEVER MAXI /
CLEVER MAXI DISPLAY



310 ESPOSITORE
CLEVER SLIM /
CLEVER SLIM DISPLAY



Clever Box Termostatico

Thermostatic

KIT PER DOCCIA CON MISCELATORE TERMOSTATICO ESTRAIBILE
Thermostatic extensible shower system

UP! URBAN



Kit doccia con miscelatore termostatico con asta estraibile con supporto articolato scorrevole.
Thermostatic shower set with extensible bar with sliding articulated support.

REF.	€	📦
62294 ¹ ● CR	392,00	4

5 38° 3F

61030 61031 61050

98027 98776 61002

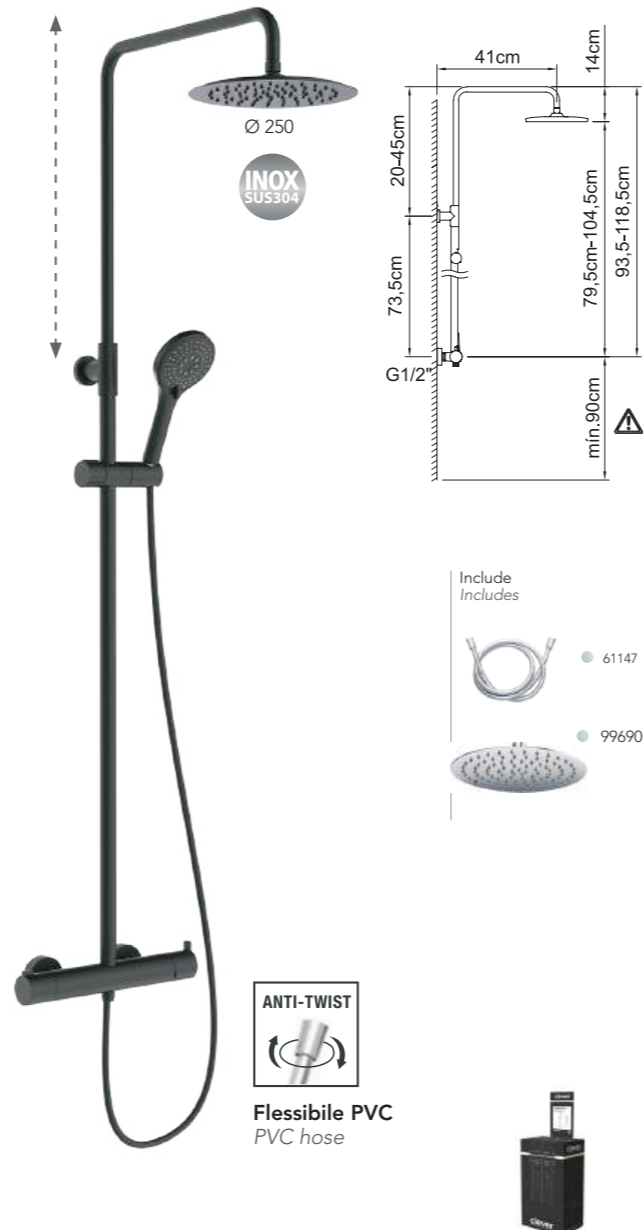
¹ Il presente prodotto viene fornito in formato Clever Box (pacchetto indivisibile da 4 unità).
This product is provided in Clever Box packaging (Indivisible packaging of 4 units).

Clever Box Monocomando

Single lever

KIT DOCCIA ESTRAIBILE MONOCOMANDO
Extensible shower system

NEXT



Kit doccia con monocomando con asta estraibile con supporto articolato scorrevole.
Single-lever shower set mixer with extensible bar with sliding articulated support.

REF.	€	📦
62875 ¹ ● CR	287,73	4

5 3F

62865 96238 62420

¹ Il presente prodotto viene fornito in formato Clever Box (pacchetto indivisibile da 4 unità).
This product is provided in Clever Box packaging (Indivisible packaging of 4 units).

Box da banco / Counter box

Allegato / Annex

SET ASTA DOCCIA
Sliding bar set

SYVARI (98891)

Clever Box
62 x 22 x 79 cm



Kit doccia con asta Ø18x830mm con supporto articolato scorrevole e portasapone Box.
Shower set with Ø18x830mm bar with sliding articulated support and soap dish holder Box.

REF.	€	📦
98886 ¹ ● CR	72,63	12

3 3F ABS

12 l/min eco

¹ Pacchetto indivisibile. Indivisible packaging.

DOCCIA
Handset

MAR (61143)



Doccetta Mar Ø90mm Box.
Mar shower handset Ø90mm Box.

REF.	€	📦
61142 ¹ ● CR	27,00	16

3 3F ABS

NF ACS

¹ Pacchetto indivisibile. Indivisible packaging.

DOCCIA
Handset

SYVARI (98884)



Doccetta Syvari Ø100mm Box.
Syvari shower handset Ø100mm Box.

REF.	€	📦
98885 ¹ ● CR	19,74	16

3 3F ABS 12 l/min eco

ACS

¹ Pacchetto indivisibile. Indivisible packaging.

TUBO FLESSIBILE DOCCIA
Hose

MAR (61147)



Tubo flessibile per doccia, 1,75m.
Hose, 1,75m

REF.	€	📦
61146 ¹ ● CR	22,34	10

3 PVC

NF ACS

¹ Pacchetto indivisibile. Indivisible packaging.

VALVOLA DI SCARICO CON SISTEMA QUICK-CLAC

Basin click waste

LEO (98674)



Valvola di scarico universale con sistema Quick-clac da 1 1/4" Box. Pop-up quick-clac 1 1/4" universal Box.

REF.	€	📦
60418 ¹ ● CR	15,60	24



¹Pack indivisibile. Indivisible packaging.

ESPOSITORE DA BANCO
Faucet display stand over-table

MISCELATORI NON INCLUSI
FAUCETS NOT INCLUDED



Espositore da banco. Faucet display stand over-table.

REF.	€	📦
95717	35,93	1



ESPOSITORE DA BANCO
Faucet display stand over-table



Espositore da banco. Faucet display stand over-table.

REF.	€	📦
950079 ● NO	200,41	1
95821 ● BI	200,41	1



ESPOSITORE DA BANCO
Faucet display stand over-table

MISCELATORI NON INCLUSI
FAUCETS NOT INCLUDED
CARTELLONE INCLUSO
BILLBOARD INCLUDED



Espositore da banco. Faucet display stand over-table.

REF.	€	📦
950112	62,22	1



ESPOSITORE DA BANCO METACRILATO
Methacrylate faucet display stand over-table

MISCELATORI NON INCLUSI
FAUCETS NOT INCLUDED



Espositore da banco metacrilato. Methacrylate faucet display stand over-table.

REF.	€	📦
950080	35,93	1



ESPOSITORE DA BANCO
Faucet display stand over-table

MISCELATORI NON INCLUSI
FAUCETS NOT INCLUDED



Espositore da banco. Faucet display stand over-table.

REF.	€	📦
95540	104,93	1



EXPOSITOR ICLEVER SOBREMESA
iclever display stand over-table

MISCELATORI NON INCLUSI
FAUCETS NOT INCLUDED



Espositore da banco iClever. iClever display stand over-table.

REF.	€	📦
95754	71,84	1



ESPOSITORE DA BANCO
Faucet display stand over-table

ESPOSITORE SINGOLO
(950080)
NON INCLUSO
INDIVIDUAL DISPLAY
(950080) NOT INCLUDED



Espositore da banco. Faucet display stand over-table.

REF.	€	📦
950118	62,22	1



ESPOSITORE DA BANCO
Faucet display stand over-table

MISCELATORI NON INCLUSI
FAUCETS NOT INCLUDED



Espositore da banco. Faucet display stand over-table.

REF.	€	📦
95753	195,68	1



EXPOSITOR DUCHA HIGIÉNICA SOBREMESA
Shattaf display stand over-table

MISCELATORI NON INCLUSI
FAUCETS NOT INCLUDED



Espositore da banco per doccia igienica. Shattaf display stand over-table.

REF.	€	📦
95755	85,08	1



ESPOSITORE MODULARE IN METALLO
Metal faucet display stand



Espositore modulare in metallo.
Metal faucet display stand.

REF.	€	📦
95667	578,55	1

Facili da montare
Easy to assemble



Vista posteriore
Back view

SUPPORTO PER RIPIANO PER MISCELATORE DA CUCINA RIMOVIBILE
Pull-out sink mixer support



Supporto per ripiano per Rubinetto per lavello rimovibile.
Pull-out sink mixer support.

REF.	€	📦
95749	41,59	1

SUPPORTO PER RIPIANO PER LAVABO/BIDET/ MISCELATORE DA CUCINA
Support for basin, bidet or sink



Supporto per ripiano per lavabo, bidet o rubinetto per cucina.
Support for basin, bidet or sink.

REF.	€	📦
95668	35,93	1

SUPPORTO PER DOPPIO RIPIANO
Double support for basin, bidet or sink



Doppio supporto per ripiano per lavabo, bidet o Rubinetto per lavello.
Double support for basin, bidet or sink.

REF.	€	📦
95756	44,44	1

ELEMENTO BIANCO
White piece



Elemento bianco.
White piece.

REF.	€	📦
95663	23,63	1

SUPPORTO PER VASCA CON DOCCIA O DOCCIA
Support for bath-shower or shower



Supporto vasca con doccia o doccia.
Support for bath-shower or shower.

REF.	€	📦
95669	35,93	1

SUPPORTO IN LEGNO PER DOCCETTE
Wood holder for handshower



Supporto in legno per doccette.
Wood holder for handshower.

REF.	€	📦
95670	47,27	1

SUPPORTO DA APPOGGIO PER DOCCETTE
Support for handshower



Supporto per ripiano per doccette.
Support for handshower.

REF.	€	📦
95824	58,61	1

SUPPORTO DOPPIO NINE XTREME ED ELEGANCE
Double support for Nine elegance and Nine xtreme



Soporte doble para Nine Elegance y Nine Xtreme.
Double support for Nine elegance and Nine xtreme.

REF.	€	📦
95832	100,21	1

Fino ad esaurimento
scorte
Until stocks last

DOPPIO SUPPORTO IN LEGNO
Double wood holder



Doppio supporto in legno.
Double wood holder.

REF.	€	
95828	100,21	1

SUPPORTO CON DUE GANCI
Support with two hooks



Supporto con due ganci.
Support with two hooks.

REF.	€	
95840	47,27	1

VASSOIO DOPPIO PER ESPOSITORE
Double tray



Vassoio doppio.
Double tray.

REF.	€	
95838	100,21	1

SUPPORTO CON UN GANCIO
Support with one hook



Supporto con un gancio.
Support with one hook.

REF.	€	
95839	44,44	1

VASSOIO SEMPLICE PER ESPOSITORE
Single tray



Vassoio semplice.
Simple tray.

REF.	€	
95837	56,71	1

SUPPORTO PER SET DOCCIA SU PANNELLO IN LEGNO
Double tray

59,8x119,6x1,9 cm

CONNETTORE VASCA-DOCCIA INCLUSO
BATH-SHOWER CONNECTOR INCLUDED



Ref. 95479
(x2)

CALIBRO DI CENTRATURA INCLUSO
CENTRING GAUGE INCLUDED



Supporto in legno.
Double tray.

REF.	€	
95838	100,21	1

IMMAGINE POSTERIORE DELL'ESPOSITORE
Rear image



Immagine posteriore.
Rear image.

REF.	€	
95671	77,52	1

VINILE MAGNETIZZATO
Magnetized vinyl



Ref. 95806



Ref. 95829



Ref. 95666



Ref. 950120



Ref. 950121



Ref. 950122

REF.	€	
95806	58,61	1
95829	58,61	1
95666	58,61	1

REF.	€	
950120	58,61	1
950121	58,61	1
950122	58,61	1

Esempi di configurazioni
Configuration examples

Espositore 1



Espositore 2



Espositore 3



Espositore 4



Espositore 5



Espositore 6



Espositore 7



Espositore 8



Espositore 9



	INCLUDE																					
	95667	95668	95669	95670	95663	95749	95756	95832	95828	95824	95839	95840	95837	95838	95666	95829	95806	95011	95020	95021	95022	
Esp. 1	1	8																				
Esp. 2	1	4	4																			
Esp. 3	1	1	3	1	2		1															
Esp. 4	1	2	2		4										1						1	
Esp. 5	1	1	1		4	2										1						1
Esp. 6	1																		1			
Esp. 7	1		1				2			1	1	2	2									
Esp. 8	1	1	1							1	1	1		1								
Esp. 9	1	2	2	4													1		1			

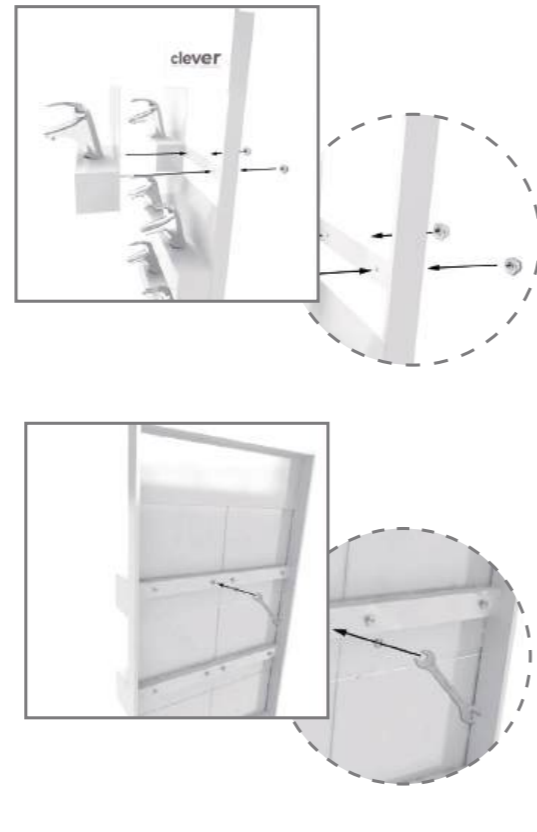
ESPOSITORE MODULARE IN METALLO
Metal faucet display stand



Espositore modulare in metallo.
Metal faucet display stand.

REF.	€	
95897	403,66	1

Facili da montare
Easy to assemble



SUPPORTO PER RIPIANO PER MISCELATORE DA CUCINA RIMOVIBILE
Pull-out sink mixer support



Supporto per ripiano per Rubinetto per lavello rimovibile.
Pull-out sink mixer support.

REF.	€	
95749	41,59	1

SUPPORTO PER RIPIANO PER LAVABO/BIDET/ MISCELATORE DA CUCINA
Support for basin, bidet or sink



Supporto per ripiano per lavabo, bidet o rubinetto per cucina.
Support for basin, bidet or sink.

REF.	€	
95668	35,93	1

SUPPORTO PER DOPPIO RIPIANO
Double support for basin, bidet or sink



Doppio supporto per ripiano per lavabo, bidet o Rubinetto per lavello.
Double support for basin, bidet or sink.

REF.	€	
95756	44,44	1

ELEMENTO BIANCO
White piece



Elemento bianco.
White piece.

REF.	€	
95663	23,63	1

SUPPORTO DA APPOGGIO PER DOCCETTE
Support for handshower



Supporto per ripiano per doccette.
Support for handshower.

REF.	€	
95824	58,61	1

SUPPORTO PER VASCA CON DOCCIA O DOCCIA
Support for bath-shower or shower



Supporto vasca con doccia o doccia.
Support for bath-shower or shower.

REF.	€	
95669	35,93	1

SUPPORTO IN LEGNO PER DOCCETTE
Wood holder for handshower



Supporto in legno per doccette.
Wood holder for handshower.

REF.	€	
95670	47,27	1

SUPPORTO CON UN GANCIO
Support with one hook



Supporto con un gancio.
Support with one hook.

REF.	€	
95839	44,44	1

SUPPORTO CON DUE GANCI
Support with two hooks



Supporto con due ganci.
Support with two hooks.

REF.	€	
95840	47,27	1


VASSOIO SEMPLICE PER ESPOSITORE
Single tray



Vassoio semplice.
Simple tray.

REF.	€	
95837	56,71	1

Esempi di configurazioni
Configuration examples



	INCLUDE										
	95897	95668	95669	95670	95663	95749	95756	95824	95839	95840	95837
Espositore 1	1		2				1			1	
Espositore 2	1	1	1		1		1				
Espositore 3	1	1	2						1		
Espositore 4	1	2			2						
Espositore 5	1		1				1		1	1	
Espositore 6	1	1			1		1				1
Espositore 7	1		1	1	2						

Recambi

Spare parts



316 CARTUCCE /
CARTRIDGES



317 AERATORI /
AERATORS



318 RICAMBI /
SPARE PARTS



320 ACCESSORI CUCINA /
KITCHEN ACCESSOIRES



QUORE citech cosedal								
Standard uscita libera		ø35	96199 12,38 €	97371 16,98 €			99667 19,50 €	99665 19,50 €
		ø40	90760 12,38 €	97369 16,98 €			99668 19,50 €	99669 19,50 €
Standard uscita condotta		ø25	97824 12,38 €					
		ø35	96205 12,38 €	97372 16,98 €	61426 19,50 €	61427 19,50 €	99228 19,50 €	99656 19,50 €
		ø40	90761 12,38 €	97370 16,98 €			99670 19,50 €	99671 19,50 €
Tórica superior uscita libera		ø35	98238 12,38 €	98267 16,98 €			98872 19,50 €	99672 19,50 €
Tórica superior xtreme		ø25	61287 12,38 €					
		ø35	99817 12,38 €	99541 16,98 €	62218 61425 19,50 €	62219 19,50 €	99542 19,50 €	99543 19,50 €
		ø40	98237 - 12,38 €	98781 - 16,98 €			98902 19,50 €	98903 19,50 €

AERATORE con miscelatore a punto variabile aria/acqua

Consente all'utente di scegliere il grado di miscelazione aria/acqua richiesto senza un limitatore di portata
AERATOR, MIXING AIR AND WATER. Allows the user to choose the necessary mixing level air/water without using a flow limiter.

AERATORE
Aerator



NEOPERL
TYPE A

Aeratore con miscelatore a punto variabile aria/acqua M24M.
Aerator with air/water mixer M24M.

REF.	€	📦
60686 ● CR	6,25	80



AERATORE
Aerator



NEOPERL
TYPE A

Aeratore con miscelatore a punto variabile aria/acqua M22H.
Aerator with air/water mixer M22F.

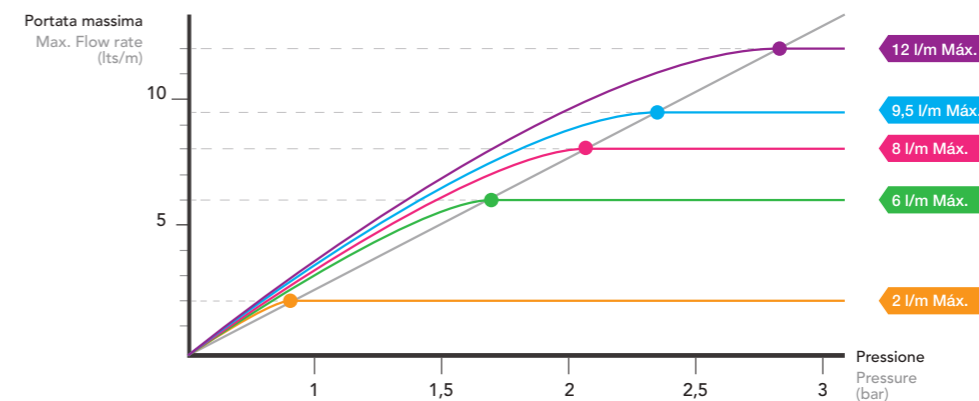
REF.	€	📦
60687 ● CR	6,25	80



AERATORE con limitatore di portata massima

Consente di limitare la portata massima, indipendentemente dalla posizione della leva, ottenendo così un maggiore risparmio d'acqua. (Non è raccomandato per la rubinetteria della vasca da bagno).

AERATOR, WITH MAXIMUM FLOW RESTRICTION. To limit the maximum flow rate regardless the handle position, saving more water. (it is not recommended for bath mixers).

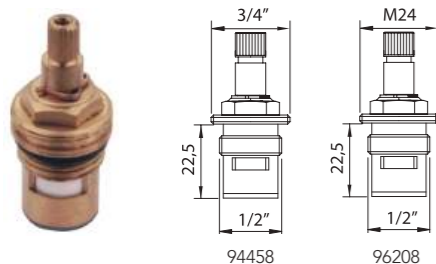


NEOPERL

		2 l/min Máx.	3 l/min Máx.	4 l/min Máx.	5 l/min Máx.	7 l/min Máx.	8 l/min Máx.
Maschio	M24	98788 7,78€	63012 7,78€	99546 7,78€	98787 7,78€		98793 7,78€
Femmina	M22	98794 7,78€			98789 7,78€		98795 7,78€
Regolabile e a incasso	M22 M24				61487 7,78€		
Regolabile slim	M24			62244 7,78€	98791 7,78€		98774 7,78€
Vasca da bagno con doccia	1/2"				98796 2,96€	99547 2,96€	

Istruzioni per il montaggio di una cartuccia, vedere pagina 333 / Cartridge assembly instructions. See page 333

CARTUCCIA CERAMICA
Ceramic headwork



Cartuccia ceramica.
Ceramic headwork.

REF.	€	📦
94458	10,19	30
96208	10,19	200



CARTUCCIA
Cartridge



Cartuccia termostatica.
Thermostatic cartridge.

REF.	€	📦
98027	59,35	50
99652	59,35	100
99736	59,35	25
62597	59,35	100



CARTUCCIA TEMPORIZZATA
Delay action cartridge



Cartuccia temporizzata.
Delay action cartridge.

REF.	€	📦
60737	28,14	20
60738	28,14	20



ROSETTA (2 UNITÀ)
Rosette (2 units)



Rosetta in metallo cromato (2 unità).
Rosette chromed metal (2 units).

REF.	€	📦
95043 CR	4,83	50



TUBO FLESSIBILE DI ALIMENTAZIONE
Flexible connections



Tubo di raccordo flessibile.
Flexible hose.

REF.	€	📦
98986 M10x420mm x 3/8" / DN6 / EPDM	3,07	100



VALVOLA ANTIRITORNO
Check valve

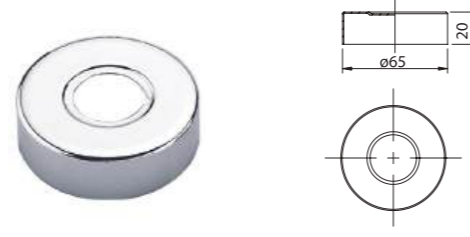


Valvola antiritorno.
Check valve.

REF.	€	📦
61316 Ø 15x16	6,25	100
99138 Ø 15x16 ECO6 l/min	2,19	100
61921 Ø 15x16 ECO7 l/min	6,25	100
61922 ECO8 l/min	6,25	100



ROSETTA (2 UNITÀ)
Rosette (2 units)

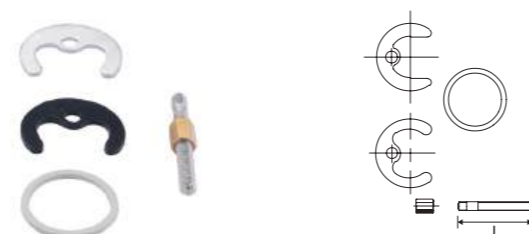


Rosetta con dorso piatto cromato (2 unità).
Chromed rosette (2 units).

REF.	€	📦
96238 CR	6,80	10



KIT DI FISSAGGIO
Fixing set



Kit di fissaggio per lavabo, bidet e rubinetto per lavello da 110mm.
Fixing set for basin, bidet and sink 110mm.

REF.	€	📦
96267 Lungo - Long / 110mm	7,45	50
95040 Universale	3,41	200



INDICI
Index



Indice. ABS cromato
Index. Chromed ABS

REF.	€	📦
97363 CR	1,43	1500



RACCORDO ECCENTRICO UNIVERSALE
Eccentric nut



Raccordo eccentrico universale da 3/4"x1/2" (2 unità).
Eccentric nut 3/4"x1/2" (2 units).

REF.	€	📦
93662 Excentricidad 50 mm	19,94	25



RACCORDO ECCENTRICO UNIVERSALE
Eccentric nut

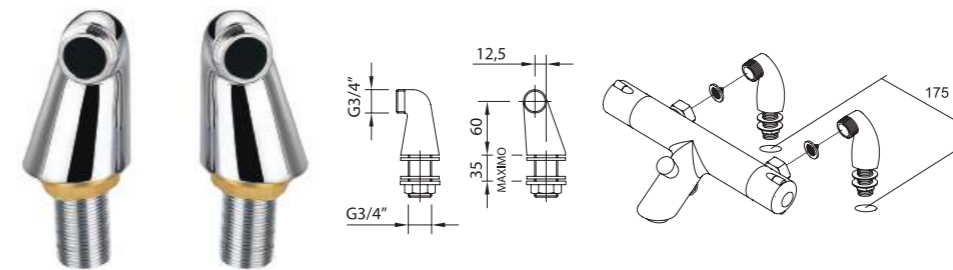


Raccordo eccentrico universale da 3/4"x1/2" (2 unità).
Eccentric nut 3/4"x1/2" (2 units).

REF.	€	📦
95042 Eccentrico 10 mm	8,77	50
96299 Eccentrico 10 mm. Con riduzione del suono	10,96	50



ESTENSIONI
Extensions



Estensioni da 3/4"x3/4" (2 unità).
Extensions 3/4"x3/4" (2 units).

REF.	€	📦
96292	49,39	10



ATTREZZO DI SMONTAGGIO PER KIT DI FISSAGGIO
Dismantling tool for fixation set



Attrezzo di smontaggio con esagonale da 11 mm.
Disassembly tool with 11mm hex.

REF.	€	📦
98751	4,38	50



ATTREZZO DI SMONTAGGIO DELL'AERATORE
Dismantling tool for aerator




Attrezzo di smontaggio per aeratore. Universale M28-M24-M22.
Disassembly tool for aerator. Universal M28-M24-M22.

REF.	€	📦
98752	4,38	50



PISTOLA A DOCCIA
Dishwashing pull-out



Doccia per Rubinetto per lavello con 2 tipi di getti.
Pull-out handshower for sink mixer.

REF.	€	📦
98759 ● CR	36,02	50

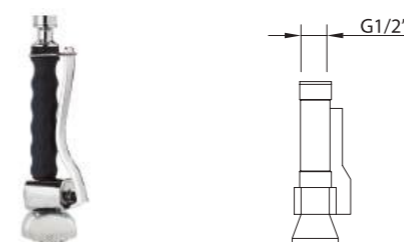
PISTOLA A DOCCIA
Dishwashing pull-out



Doccia per Rubinetto per lavello con 2 tipi di getti.
Pull-out handshower for sink mixer.

REF.	€	📦
60314 ● CR	36,02	50
99657 ● CR	36,02	50


PISTOLA A DOCCIA
Dishwashing pull-out



Doccia per Rubinetto per lavello con 1 tipo di getto.
Pull-out handshower for sink mixer.

REF.	€	📦
96273 ● CR	108,07	20

PISTOLA A DOCCIA
Dishwashing pull-out



Doccia per Rubinetto per lavello con 2 tipi di getti.
Pull-out handshower for sink mixer.

REF.	€	📦
61835 ● NO	39,62	20

PISTOLA A DOCCIA
Dishwashing pull-out



Doccia per Rubinetto per lavello con 2 tipi di getti.
Pull-out handshower for sink mixer.

REF.	€	📦
97364 ● CR	36,02	50

RINFORZO IN PLASTICA PER RUBINETTO DA CUCINA
Plastic reinforcement for kitchen taps



Rinforzo per lavelli.
Reinforcement sink.

REF.	€	📦
97688	2,52	90

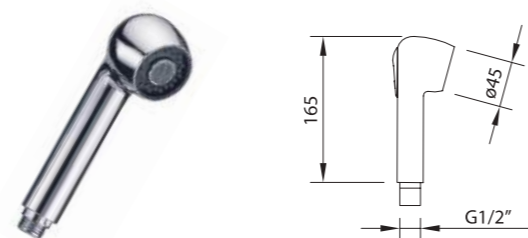
PISTOLA A DOCCIA
Dishwashing pull-out



Doccia per Rubinetto per lavello con 2 tipi di getti.
Pull-out handshower for sink mixer.

REF.	€	📦
99174 ● CR	36,02	25

DOCCIA
Pull-out handshower for sink mixer



Doccia per Rubinetto per lavello con 2 tipi di getti.
Pull-out handshower for sink mixer.

REF.	€	📦
90794 ● CR	21,36	25

KIT DI FISSAGGIO EASYFIX
Easyfix fixing set



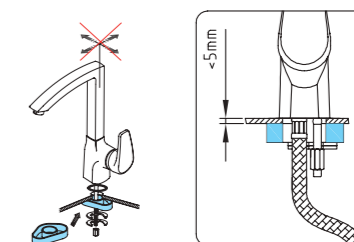
Facile da installare, senza attrezzi.
Easy installation, without tools.

REF.	€	📦
98772	4,38	20

SUPERFIX
PIASTRA DI RINFORZO
Reinforcing plate

I rubinetti da cucina Clever sono dotati di una base che si appoggia alla parte inferiore dei lavelli in acciaio inox, che impedisce al rubinetto di muoversi quando viene azionato.

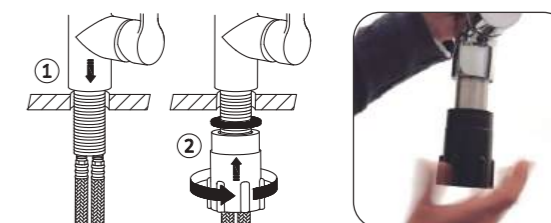
The Clever sink taps have available a base which is placed in the inferior part of the stainless steel taps, not allowing the mixer's movement.



EASYFIX
FACILE INSTALLAZIONE
SENZA ATTREZZI
Easy taps installation

Il dispositivo consente l'assemblaggio a mano, senza necessità di attrezzi.

Device that allows the assembly by hand, without any tools.

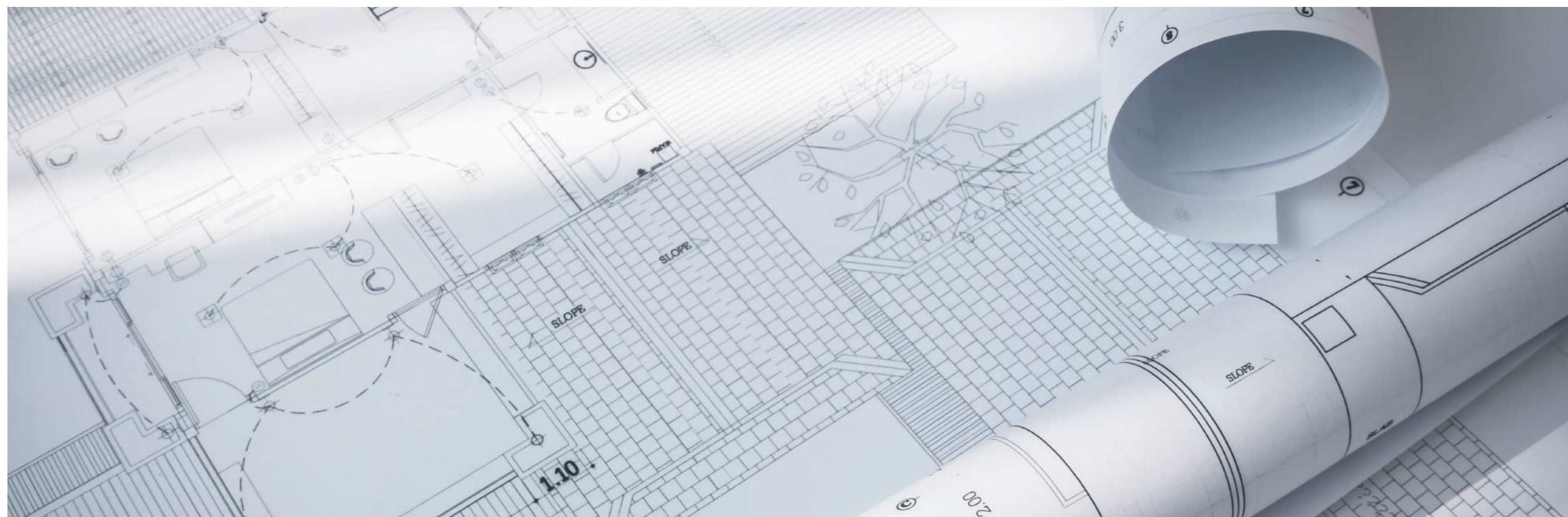


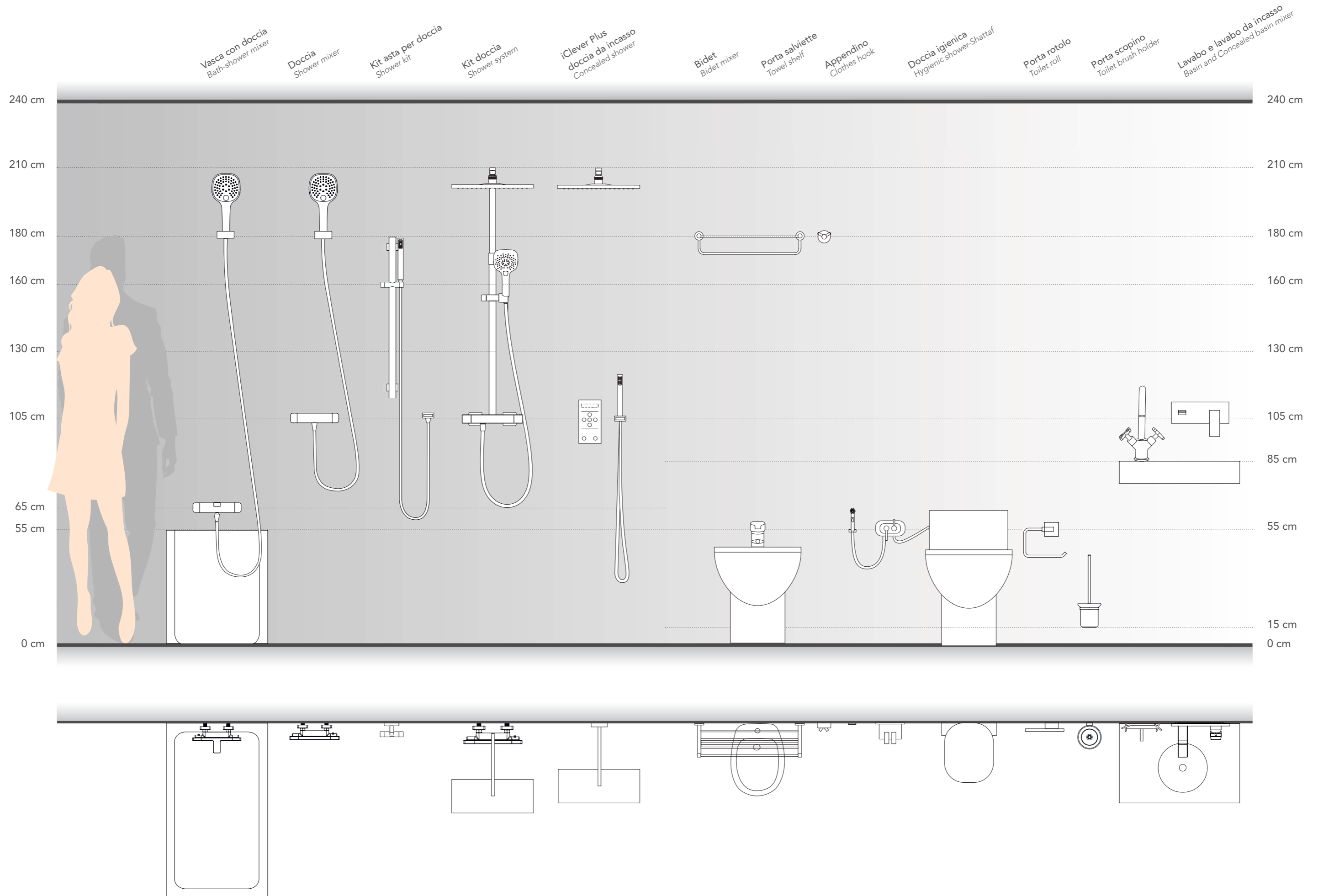
Informazioni tecniche

Technical information

324 INFORMAZIONI TECNICHE /
TECHNICAL INFORMATION

334 CERTIFICATI /
CERTIFICATES





OTTONE · BRASS

FUSO · CAST



STAMPAGGIO · STAMPING



La rubinetteria Clever utilizza leghe a purezza elevata, con una quantità di impurità minima. La percentuale di piombo è molto bassa, in linea con le linee guida per il consumo di acqua potabile. La lega priva di pori consente di ottenere una lucidatura di alta qualità. Assenza totale di rotture.

Clever taps use pure alloys, with a minimum quantity of impurities. The percentage of lead is really low following the strict requirements for fresh water consumption. The alloy being free of pores allows to obtain a high quality polish and a total absence of breakages.

Ottone europeo stampato da estrusione di prima qualità. Norma UE EN 12.164/5. L'ottone di stampaggio contiene una percentuale molto alta di rame (Cu~60%). La percentuale di stagno è molto bassa (Sn<0,3%); in questo modo si evitano rigidità e possibili danni.

High quality European stamped Brass according to UE EN 12.164/5 standard. Stamped brass has a high percentage of Copper (Cu~60%). Very low percentage of Tin (Sn<0,3%), avoids rigidity and possible damages.

COMPONENTI · COMPONENTS

TUBI FLESSIBILI · HOSE BIBS



Lunghezza 370 mm, ai sensi della norma EN 817. Maschio filettato realizzato in CW617 (Sn<0,3%). Trecciato in acciaio inox AISI 304. Tubo in gomma EPDM o PEX, privo di migrazione di particelle nocive. Ampia copertura delle certificazioni internazionali. Resistono a pressioni statiche superiori a 130 bar (13 MPa).

Length 370 mm according to the rule EN 817. Male nut produced with CW617 (Sn<0,3%). Braided stainless steel AISI 304. Rubber tube EPDM or PEX, avoiding any particles migration. All worldwide certifications. They resist static pressures higher than 130 bars (13MPa).

AERATORI · AERATOR



Massima protezione contro i residui di calcare. Ciclo di vita di lunga durata. Riduzione degli schizzi. Controllo del flusso diretto e del diametro del getto d'acqua. Producono un flusso diretto, rotondo, indipendente dalla pressione. Livello minimo di rumore. Consentono di risparmiare acqua e di ridurre i costi energetici.

Maximum protection against lime residues. Long lifespan. Splashes reduction. Straight flow control and water stream diameter. It produces a straight flow, round, independent to the pressure. Minimum noise level. It allows for water savings and a reduction of energy use.

CROMATO · CHROMED

Cromatura extra, un processo di cromatura che consiste in 44 fasi che garantiscono resistenza alla corrosione. La superficie deve superare un test di laboratorio e resistere a più di 200 ore di nebbia salina senza difetti evidenti.

Extra Chromed, our Chrome process consists of 44 steps to warranty the corrosion resistance. The surface has to resist the laboratory test which consists of withstanding > 200 hours salt spray test without observing any defect.

**RACCORDO ECCENTRICO
ECCENTRIC NUT**

Il design interno evita i rumori della circolazione dell'acqua. Realizzato in CW617 (Sn<0,3%). Un dispositivo installato all'interno del raccordo eccentrico assorbe il rumore dell'acqua una volta che lo attraversa. Riduce il rumore di circa 20 decibel.

The inner design avoids noises from the water circulation. Produced with CW617 (Sn<0,3%) One set installed inside the eccentric nut absorbs the noise when the water flows. Noise reduction around 20 decibels.

**GARANZIA CLEVER
WARRANTY**

I rubinetti Clever hanno superato rigorosi controllo della qualità e sono prodotti con i migliori materiali e componenti per offrire comfort e durata. Ecco perché offriamo una garanzia di 5 anni su TUTTA la nostra gamma. Temporizzati, 3 anni. La rubinetteria Clever soddisfa le specifiche delle norme: UNE 19703 / UNE-EN 817 / UNE-EN 816 / UNE-EN 1111, e la qualità viene garantita ai sensi della norma ISO 9001.

Clever taps have passed the strictest quality controls as all are produced with the best materials and components in order to offer comfort and durability reason why we offer 5 years guarantee in all our ranges. Timed taps 3 years. Clever taps follow these standards UNE 19703 / UNE-EN 817 // UNE-EN 816 / UNE-EN 1111, and quality is guaranteed according to ISO 9001.

Standard

Sono integrate ceramiche tecniche sintetizzate ad alta precisione con elevata resistenza all'usura. I materiali a contatto con l'acqua soddisfano gli standard sanitari internazionali quali ACS, KTW & W270, Watermark, ecc. L'elevata sensibilità conferisce alla leva un lungo spostamento laterale compreso tra 34° e 42°, E ci permette di ottenere con estrema precisione la temperatura desiderata.

The cartridge uses high advanced sintered ceramic disc with high resistance to wear. All material in contact with water is certified by international norms such ACS, KTW & W270, Watermark, etc. The sensibility of the handle allows us to get the desired temperature.

**EcoNature**

Il sistema EcoNature è composto da una cartuccia a 2 posizioni calibrata in base alle impostazioni di fabbrica, che offre un elevato livello in termini di comfort e di usabilità. Il sistema si basa su un meccanismo situato all'interno della cartuccia.

Con un tocco delicato fornisce la portata necessaria per l'uso del rubinetto (con un risparmio di circa il 50% sul consumo giornaliero di acqua); se si desidera il massimo della portata, è necessario esercitare una leggera pressione sulla maniglia verso l'alto fino a raggiungere il massimo movimento della leva.

The EcoNature system consists of an Economizer Cartridge with two positions, assembled and calibrated in the factory, which offers a high level of comfort and it is very easy to use. The system is based on an end located in the interior of the cartridge, with a smooth gesture provides the necessary volume to guarantee a sufficient water flow for daily use (saving approximately a 50% in the water consumption), if the maximum volume is desired it is only necessary to rise the handle till the maximum position.

**ColdOpen**

Il sistema Cold Open consente di risparmiare acqua calda grazie al corretto funzionamento della leva. Nella posizione centrale, a differenza del resto della rubinetteria, non miscela acqua calda e fredda, ma solo acqua fredda. Per ottenere acqua calda o tiepida è necessario ruotare l'impugnatura verso sinistra.

The Cold open system allows to save hot water thanks to the operation of the handle. In its central position, unlike the rest of the taps, it does not mix hot and cold water, the water is only cold. To obtain hot or warm water, turn the handle to the left.

**Termostatici**

Stabilità: la temperatura rimane costante. Confort: compensa in modo automatico le variazioni di temperatura. Sicurezza: in caso di interruzione di fornitura dell'acqua fredda, la cartuccia non lascia passare immediatamente l'acqua calda e previene il rischio di eventuali ustioni. Precisione: rubinetti tarati a 38°C. Temperatura esatta. Accuratezza: cartuccia sintetica speciale, insensibile al calcare (Ca). Tracciabilità: marcatura STH e data per un migliore controllo e tracciabilità.

Stability: the temperature remains constant. Comfort: automatically compensates temperature changes. Safety: If the cold water supplied is interrupted, the cartridge will not let hot water enter and avoid scalding. Accuracy: tap calibrated at 38 ° C. Exact Temperature. Exactitude: special synthetic cartridge, insensitive to the lime (Ca). Traceability: STH brand and date marked for a higher control and monitoring.

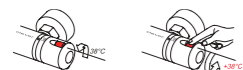


SICUREZZA · SECURITY

SAFETY BLOCK
Arresto di sicurezza per termostatiche
Security system for thermostatic

Un dispositivo che impedisce di superare involontariamente i 38°C involontariamente. L'utente deve premere il pulsante per raggiungere temperature più elevate. Ideale per la sicurezza dei bambini. Blocco automatico in caso di interruzione della fornitura di acqua fredda nell'impianto.

This mechanism prevents the water temperature from involuntarily exceeding 38°C. Higher temperatures are only made possible by pressing the appropriate button on the handle. This is an ideal protection device for young children. Flow automatically shuts off if the cold-water supply is interrupted.



CLINICO
Azionamento tramite gomito
Elbow activated mixer handle

La maniglia gerontologica Clever è ideale per i luoghi in cui le esigenze igieniche sono elevate. Inoltre l'utente può installarla su altri rubinetti Clever. Per la compatibilità consultare il servizio tecnico clienti.

The Clever hygienic handle is ideal for situations where a high degree of hygiene is a must. This special handle fits most Clever mixer models and can be easily retrofitted. Please check with our technical department for compatibility.



TEMPERATURA MASSIMA
Blocco della temperatura a 50°C
Restricts temperatures more than 50°C

La rubinetteria viene bloccata a un massimo di 50°C, l'utente non può conseguire temperature più elevate. Ideale per evitare eventuali ustioni. Blocco automatico in caso di interruzione di fornitura di acqua fredda all'impianto.

The tap contains a mechanism that restricts temperatures more than 50°C, which is ideal to avoid accidental scalding. Flow automatically shuts off if the cold-water supply is interrupted.

BLOCCO ANTIVANDALO
Blocco della fornitura dell'acqua dopo 60 secondi
Shuts off the water supply in 60 seconds

Tecnologia destinata alle rubinetterie installate in luoghi pubblici. L'arresto automatico avviene dopo 60 secondi, evitando inutili sprechi d'acqua. Perfetto per luoghi come aeroporti, hotel o ristoranti.

Designed for taps installed in public areas. Flow stops automatically after 60 seconds, preventing unnecessary waste. Ideal for places such as airports, hotels, or restaurants.

AMBIENTE · ENVIRONMENT

PUBLIC PLACE
Progettati per i luoghi pubblici
Designed for public places

Le linee di prodotti temporizzati e elettronici Clever sono specificamente pensati per i luoghi pubblici. Automatico, a prova di vandalo, sistema di risparmio idrico intelligente e sistema di smontaggio a scomparsa.

The Clever delay action and sensor taps range is particularly suitable for public areas. These mixers are automatic, vandal-proof and are equipped with an intelligent water-conservation system. The dismantling points of these mixers are cleverly concealed.



ECO SYSTEM
Sistema a portata limitata
Limited flow system

Sistema ecologico con portata limitata da 1l/min a 9l/min, per lavabi, docce, vasche con doccia e lavelli.

Environmental flow reduction system from 1l/min to 9l/min. Ideal for shower, basin, bath/shower and sink mixers.



AIR ADVANCED
Miscelazione di aria e acqua
Air and water mixing device

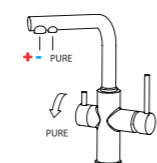
I soffioni e le doccette Clever utilizzano la tecnologia AIR Advanced. Attraverso l'iniezione di aria prima dell'uscita dell'acqua, è possibile dare volume alle gocce, ottenendo una sensazione più morbida e confortevole sotto la doccia.

Our technologically advanced Clever shower heads and handsets are equipped with AIR Advanced technology, which reduces water consumption by at least 30%.

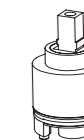
WATER QUALITY
Rubinetterie per impianti di qualità dell'acqua
Purified water supply taps

Rubinetteria appositamente ideata per convogliare l'acqua proveniente da impianti per il trattamento dell'acqua.

Specially designed faucets to deliver drinking water from water purifying equipment.




CARTUCCE IN CERAMICA · CERAMIC CARTRIDGES



ECONATURE
Cartuccia con apertura a 2 posizioni
Cartridge with 2 positions

Il sistema EcoNature è composto da una cartuccia a 2 posizioni calibrata in base alle impostazioni di fabbrica, che offre un elevato livello in termini di comfort e di usabilità. Il sistema si basa su un meccanismo situato all'interno della cartuccia.

The Econature system consists of a 2-position cartridge which is pre-set during production. The special mechanism located inside the cartridge ensures both comfort and ease of use.



COLD OPEN
Rubinetteria con apertura a freddo
Cold Open heat-conserving mixers

Il sistema Cold open consente di risparmiare acqua calda grazie all'azionamento della leva. Nella posizione centrale, a differenza di quello che succede con altre rubinetterie, non viene mescolata l'acqua calda con la fredda, ma l'acqua è solo fredda. Per ottenere acqua calda o tiepida è necessario ruotare la leva verso sinistra.

The Cold open system enables energy conservation by suppressing the mixing of hot and cold water while the handle is in a central position. Hot water mixing only occurs when turning the handle to the left-hand side.



ECO CARTRIDGE
Cartuccia Eco con limitatore di portata.
Eco-friendly cartridge with flow restrictor

Le cartucce ecologiche sono state ideate per limitare la portata. È possibile risparmiare acqua e al tempo stesso garantire il massimo comfort.

Eco cartridges have been especially designed to limit the flow of water. This cartridge is very efficient in water conservation whilst providing maximum comfort.

TECNOLOGIA · TECHNOLOGY

WATERFALL
Effetto a cascata
Waterfall effect

L'effetto WATERFALL significa un cambio nel concetto di rubinetteria. Il getto ne esalta l'estetica e riproduce la forza innata alla natura.

With our Waterfall effect we have introduced a new concept in bathroom mixers in which we achieved a higher level in design whilst simultaneously reproducing the force of nature.

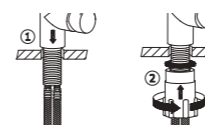
PULL-OUT
Rubinetteria estraibile
Pull-out mixers

Rubinetteria da cucina con manico estraibile. Mixer with pull-out extendable flexible spout.

EASY FIX
Facile da installare, senza attrezzi.
Easy mixer installation tool

Dispositivo che consente l'assemblaggio a mano, senza necessità di utilizzare attrezzi.

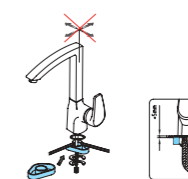
This specialised tool enables a fast and easy DIY installation of Clever mixers without the need for additional tools.



SUPERFIX
Sistema anti-movimento per lavelli
Under-sink support for kitchen mixers

I rubinetti da cucina Clever sono dotati di una base che si appoggia alla parte inferiore dei lavelli in acciaio inox e che impedisce al rubinetto di muoversi quando viene azionato.

This robust under-sink base provides additional support for Clever kitchen mixers and prevents lateral movement.



TECNOLOGIA · TECHNOLOGY

CERAMIC CONTROL
Meccanismo/Cartuccia deviatrice con dischi in ceramica
Headwork/Diverter cartridge with ceramic disc

I meccanismi/cartucce deviatrici sono ruotabili di 90° e 180° con i dischi in ceramica, ossido di alluminio puro al 99% e indistruttibili. Per ridurre la conduzione del calore, viene montato un isolante termico. Che evita eventuali ustioni quando viene azionata la manopola.

The 99% pure aluminium oxide discs inside these spindle/diverter cartridges last longer and allow 90° and 180° spindle rotation. A special thermal insulator protects against scalding when touching the mixer handle.

HIDE DIVERTER
Deviatore estetico e funzionale
Stylish and fully functional diverter

Questa tecnologia è costituita da un deviatore invisibile che viene azionato da spostando il tubo flessibile in posizione verticale per eseguire il cambio. Un mix di estetica e funzionalità.

This concealed inverter can be activated by pulling out the hose bib, vertically.



REGOLABILE
Aeratore regolabile
Swivel aerator

Aeratore che consente di indirizzare il getto d'acqua fino alla direzione desiderata, ottenendo così un maggiore comfort.

This aerator allows you to aim the flow of water in any desired direction for additional comfort.

ANTIVANDALO
Aeratore antivandalo
Anti-vandal aerator

Per una sicurezza totale, questo aeratore richiede un attrezzo speciale per lo smontaggio.

This aerator requires a special dismantling tool for additional security.

SENZA CONTATTO
Rubinetteria elettronica contactless
Contactless electronic mixers

Sistema di rilevamento per l'azionamento automatico dell'uscita dell'acqua, senza la necessità di toccare il rubinetto con le mani.

Advanced sensor system activates the flow of water without the need for any physical contact.

COLD TOUCH
Rubinetterie anti ustione
Anti-scalding design

Lo speciale design delle nostre docce e delle nostre vasche con doccia con il sistema COLD TOUCH, fanno in modo che, per nessuna ragione il corpo si riscaldi in modo eccessivo e si producano ustioni. Ideale per la sicurezza dei bambini.

Our specially designed COLD TOUCH shower and bath-shower mixers prevents the mixer body from becoming too hot thereby protecting young children and senior citizens from scalding.

MAGNET FIXING
Sistema di fissaggio tramite magneti
Magnetic attachment system

Per un maggiore comfort, la doccia è fissata tramite magneti all'erogatore, facilitando l'utilizzo del lavello.

The shower head is magnetically held in place for additional comfort.

EURO SLOT HANG
Imballaggio comprensivo di gancio
Packaging includes tab

Imballaggio con euro gancio incluso, perfetto per da utilizzare con espositori o banconi. Imballaggio versatile e funzionale.

Packaging includes euro hanger which makes it ideal for hanging the product on display stands.

3M
Sistema di fissaggio adesivo
Adhesive fixing system

Sistema di fissaggio adesivo 3M ad alte prestazioni per installazione senza forature.

High-performance 3M adhesive mounting system for drill-free installation

SILICON TECH
Funzione anticalcare
Anti-limescale function

Grazie alla tecnologia SiliconTech, è possibile eliminare facilmente i depositi di calcare dai getti di docce e rubinetteria, grazie alla silicene integrata. Il getto presenta un diametro più piccolo che garantisce benessere.

Thanks to SiliconTech technology, limescale deposits can be easily removed from the spray jets in showers and faucets, thanks to the integrated silicone. The spray features a smaller diameter that enhances comfort.

DESIGN E QUALITÀ · DESIGN & QUALITY

TOP WARRANTY
Garanzia di qualità di 10 anni
10 years warranty

La rubinetteria Clever viene sottoposta a severi controlli di qualità. Ecco perché offriamo una garanzia di 10 anni sull'intera gamma dei nostri prodotti.

Clever mixers are subject to stringent quality control checks which enables us to offer a 10-year guarantee on our entire range.

TOP WARRANTY
Garanzia di qualità di 5 anni
5 years warranty

La rubinetteria Clever viene sottoposta a severi controlli di qualità. Ecco perché offriamo una garanzia di 5 anni sull'intera gamma dei nostri prodotti.

Clever mixers are subject to stringent quality control checks which enables us to offer a 5-year guarantee on our entire range.

TOP WARRANTY
Garanzia di qualità di 3 anni
3 years warranty

La rubinetteria Clever viene sottoposta a severi controlli di qualità. Ecco perché offriamo una garanzia di 3 anni su tutti i nostri accessori.

Clever accessories are subject to stringent quality control checks which enables us to offer a 3-year guarantee on our entire range.

BREVETTATO
Design industriale esclusivo e brevettato
Exclusive patented design

Clever brevetta i propri disegni e modelli presso l'ente ufficiale per la registrazione di disegni, modelli e marchi. Questo è uno dei motivi per cui ci distinguiamo e siamo incamminati verso il futuro. Le serie brevettate vengono riconosciute nei paesi dell'Unione europea.

All our Clever designs are officially registered and patented. This differentiates us from our competitors and fully supports us along our journey into the future. All our patents are exclusive in all EU countries.

LEAD - FREE
Tecnologia senza piombo
Lead-Free Technology

Materiali senza piombo che evitano la contaminazione dell'acqua e rispettano le normative internazionali di qualità.

Lead-free materials that prevent water contamination and comply with international quality regulations.



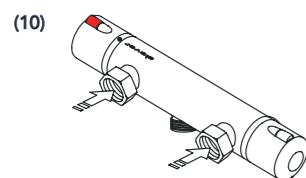
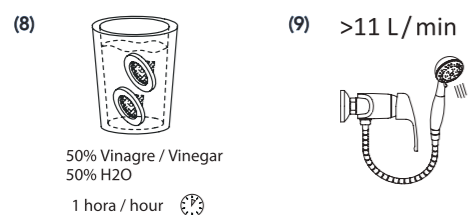

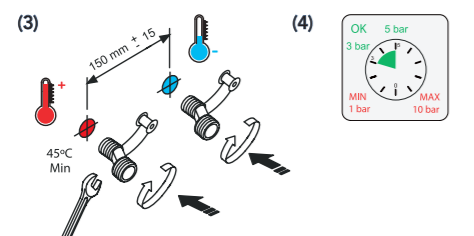
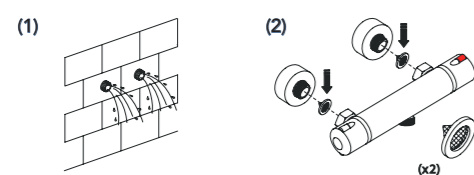
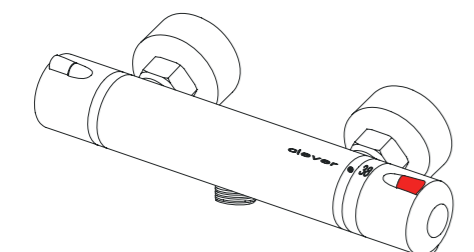
Termostatici Thermostatics

QUANDO SI INSTALLANO I RUBINETTI TERMOSTATICI

- (1) Le tubazioni devono essere accuratamente spurgate in modo da rimuovere sabbia e particelle solide dall'interno.
- (2) È FONDAMENTALE installare filtri all'ingresso dell'acqua calda e fredda.
- (3) È ESSENZIALE che la presa dell'acqua calda sia situata a sinistra e quella dell'acqua fredda a destra.
- (4) **PRESSIONE:** Evitare una pressione dell'acqua inferiore a 1 bar o superiore a 10 bar. La pressione raccomandata è da 3 a 5 bar.
- (5) Utilizzare caldaie elettriche della capacità massima possibile, minimo 200 litri, o caldaie a gas con una portata minima di 11 litri al minuto. Delle caldaie a gas di piccole dimensioni (6 litri al minuto) non consentiranno al rubinetto di funzionare in modo appropriato.
- (6) Si consiglia di isolare termicamente le tubazioni dell'acqua calda.
- (7) Si consiglia di installare tubazioni con un diametro minimo di 15 mm.

WHEN INSTALLING THERMOSTATIC TAPS

- (1) Water outlets have to be carefully cleaned to eliminate sand and dirt from inside them.
- (2) It's indispensable to place the filters in the cold and hot inlets.
- (3) It's **INDISPENSABLE** to place hot water inlet in left side and cold water inlet in the right side
- (4) **PRESSURE:** Avoid installing these thermostatic taps when the water pressure is less than 1 bar or more than 10 bar. The recommended pressure is between 3 to 5 bar.
- (5) Use electric heaters with as much capacity as possible, minimum 200 liters, or gas heaters with a minimum capacity of 11 liters per minute. Small gas heaters (6 liter per minute) will not allow the thermostatic tap to work properly.
- (6) We recommend thermal isolation for the hot water pipes.
- (7) We recommend installing pipes with a minimum diameter of 15 mm.



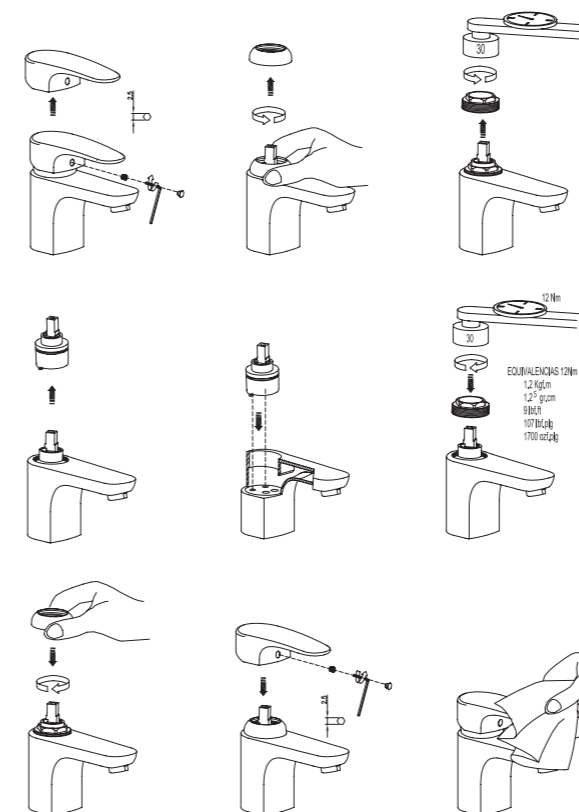
MANUTENZIONE

- (8) È necessario pulire i filtri periodicamente, soprattutto se la portata diminuisce senza ragione o se la temperatura non può essere correttamente regolata.
- (9) Se il rubinetto termostatico non funziona in modo corretto, controllare la portata, che deve essere superiore agli 11 litri al minuto.
- (10) Se l'impianto non funziona correttamente, controllare le valvole di non ritorno che si trovano in entrambi gli ingressi.

MAINTENANCE

- (8) Is necessary to clean regularly the filters, especially if the flow-rate decrease unjustifiably, or if temperature cannot be regulated properly.
- (9) If the thermostatic faucet doesn't work correctly, please check the flow-rate, there should be at least 11 liters per minute.
- (10) If the whole installation does not work appropriately, check the two check-valves placed in both inlets.

Sostituzione della cartuccia Change cartridge



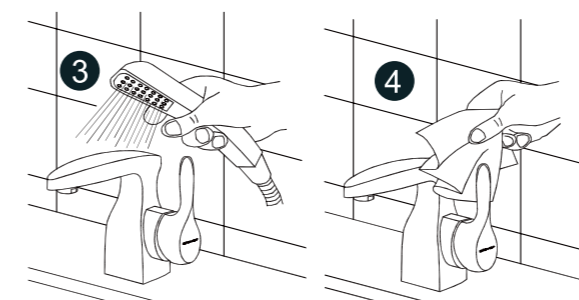
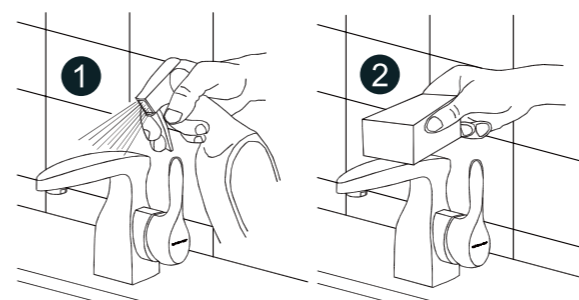
1. Rimuovere la vite
2. Estrarre la leva, svitare la mascherina
3. Estrarre la mascherina, svitare il dado
4. Rimuovere il dado
5. Rimuovere la cartuccia, pulire l'interno del rubinetto
6. Sostituire la cartuccia, montare le parti.

1. Remove screw
2. Remove handle, unscrew the rosette
3. Remove the rosette and unscrew the nut
4. Remove nut
5. Cartridge Remove, clean inside faucet
6. Replace cartridge, assemble parts.

Manutenzione Maintenance

1. Pulire con un detergente liquido.
 2. Utilizzare una spugna, una pelle di daino o un panno morbido.
 3. Sciacquare la rubinetteria con acqua.
 4. Asciugare dopo ogni utilizzo.
 5. **NON** utilizzare prodotti acidi o abrasivi (HCl, HNO₃, H₂SO₄...).
 6. **NON** utilizzare strofinacci o spugnette abrasive.
- La nostra garanzia non copre i danni causati da un uso improprio.

1. Clean with liquid detergent.
 2. Use a sponge, suede or soft flannel.
 3. Rinse the tap with water.
 4. Dry after every use.
 5. **DO NOT** use acids or abrasive products (HCl, HNO₃, H₂SO₄...). Products containing HCl, hydrochloric acid (muriatic acid) must be completely avoided, they destroy chrome in few seconds.
 6. **DO NOT** use any type of scouring pad.
- Our guarantee does not cover damage caused by any inappropriate use.



RUBINETTERIA CERTIFICATA
Approved taps



AENOR
Confía

Certificado AENOR de Producto

STANDARD HIDRAULICA, S.A.U.

con domicilio social en: P.I. LA FERRERIA, AV. LA FERRERIA, 73-75 08110 MONTCADA I REIXAC (Barcelona - España)

suministra: **Grifería monomando**

conformación: UNE 19708:2016 / UNE-EN 817:2009 (EN 817:2008)

Marca Comercial: **CLEVER**

Más información en el anexo.

Esquema de certificación: Para conceder este Certificado, AENOR ha ensayado el producto y ha comprobado el sistema de la calidad aplicado para su elaboración. AENOR realiza en las actividades periódicamente mientras el Certificado no haya sido anulado, según se establece en el Reglamento Particular RP 03/02.

Este certificado anula al 003/001939, de fecha 2022-12-28

Primer emisión: 2016-04-12
Modificación: 2022-10-17
Expiración: 2027-12-28

Rafael GARCÍA MEDRO
AENOR INTERNACIONAL S.A.U.
Ginebra, 6. 28004 Madrid, España
Tel. 91 432 90 00 - www.aenor.com

RUBINETTERIA CERTIFICATA
Approved taps



euofins

Attestation délivrée par le Ministère chargé de la santé en application de l'article R.1321-82 du code de la santé publique

ATTESTATION DE CONFORMITE SANITAIRE
Certificate of sanitary conformity

Conformément à l'arrêté du 29 mai 1997 modifié et à la circulaire du Ministère de la Santé Directeur Générale de la Santé DG/S07A N° 371 du 25 Novembre 2022

Coordonnées du demandeur d'ACS / Contact details of the ACS owner:
Standard Hidráulica, S.A.U.
Av. La Ferreria 73-75
Pol. Ind. La Ferreria
08110 Montcada i Reixac, Barcelona
Espagne

Nom de l'accessoire représentatif / Reference of the representative accessory:
Mitigeur thermostatique de douche - 91008

N° de dossier attribué par le laboratoire habilité / File reference: 24 ACC NY 607

Date de réalisation des essais d'insertion selon la norme XP P41-200 / Tests date (according to the standard XP P41-200): Aucun essai n'est nécessaire à l'émission de cette ACS / No testing is required to issue this Certificate / Commentaire / Comment: Les composants métalliques sont conformes à l'arrêté du 25 Juin 2020. / Metallic components are compliant with the decree dated 25th June 2020.

Famille d'accessoires couverte par l'ACS / Accessories family covered by this certificate:
MITIGEURS THERMOSTATIQUES ET MITIGEURS THERMOSTATIQUES ENCASTRES - STANDARD HIDRAULICA

Références / References:
Références couvertes: voir annexe / Covered references: see annex

Cette ACS comporte une annexe de 1 page et couvre 28 références.
This ACS includes an annex of 1 sheet and covers 28 references.

Attestation délivrée par / Certificate issue by:
Lisa Fürmann
Coordonnées de projet clients / Analytical Service Manager

Date de délivrance / Date of issue: 24 octobre 2024
Date d'expiration / Expiry date: 24 octobre 2029

Commentaires / Comments: /

Référence: T-AM-FC0360 92 Date publication: 09/07/2024

RUBINETTERIA CERTIFICATA
Approved taps



Référentiel de certification / Certification reference system
NF - Robinetterie sanitaire (NF077) - sanitary tapware
N° 306-M1-25/2

AENOR Certification accorde le droit d'usage de la marque NF à la société:
AENOR Certification grants the right to use the NF Mark to the company:

Nom du titulaire / Issuer name: **STANDARD HIDRAULICA SA**
73 AVENIDA FERREIRA AVDA. DE CORRECS 67
08110 MONTCADA I REIXAC
Espanya

Pour les produits listés ci-après, certifiés conformes aux exigences du référentiel de certification en vigueur, par le CSTB.
For the products listed below, certified conform to the applicable certification reference system requirements by CSTB

Références / Commencement: **CLEVER**

La validité de ce certificat et la liste des produits certifiés sont vérifiables sur le site Internet ou en flashant le QR-code ci-contre:
The validity of this certificate and the certified products list can both be checked on the website or by flashing the QR Code:
<https://database.cstb.fr>

le futur en construction

Centre Scientifique et Technique du Bâtiment - ORGANISME CERTIFICATEUR
CENTRE SCIENTIFIQUE ET TECHNIQUE DU BATIMENT - ORGANISME CERTIFICATEUR
84 Avenue Jean Jaurès - Champ de Manne - 77447 Marne-la-Vallée Cedex 2
Tél: 03 20 54 46 60 - Fax: 03 20 54 46 66 - www.cstb.fr
MARNE-LA-VALLÉE / PARIS / CRENSOIE / NANTES / SOIRÉE / METZ

RUBINETTERIA CERTIFICATA
Approved taps



Belgische Federatie voor de Watersector vzw
Fédération belge du Secteur de l'Eau seel
Boulevard de l'Empireur 17-23, 1000 Bruxelles
België / Belgique / Belgien
+32 (0) 27 46 90 90
info@belgaqua.be

CERTIFICA (A) T
Belg 24/090/27.1

CONFORMITE BELGEE TESTEELIS - CONFORME BELGIEQUA
ANVIELS CONFORMITE PROTECTES - PROTECTIES CONFORMES
VERBODEN

Titel of leveling / Appoint ou protection / Appoint ou protection	Regressieprogramma / Rubrique mitigeurs thermostatiques
Mark / Marque / Brand	S.A.U.
62865	DAN 802514620740
62867	DAN 802514620732
62868	DAN 802514620725
62862	DAN 802514620735
62866	DAN 802514620790
62868	DAN 802514620877
62861	DAN 802514620794
62863	DAN 802514620691

Goedgekeurd op / Approved in / Approved date: 28/02/2024

Vervaldatum / Date d'expiration / Expiry date: 28/02/2029

Conformite volgens / Conforms to the norme EN 1717 (België/Belgique) / In conformite met EN 1717 (België/Belgique)

Bevestigende / Issuing / Issued by: Standard Hidraulica, S.A.U.

Adres / Adresse / Address: Avda. Ferreria 73-75
08110 Montcada i Reixac, Barcelona
Spain

Contact: / Francisco Vila

Voor de Conformiteitsgroep Waterinstallaties
Pour le Groupe de Conformiteits Installaties (GCI)
On behalf of the Construction Conformity Water Installations

Belgaqua

RUBINETTERIA CERTIFICATA
Approved taps



tecnalia certification

VERIFICATION STATEMENT CERTIFICATE
CERTIFICADO DE DECLARACIÓN DE VERIFICACIÓN

Certificat No. / Certificado n°: EPD11301

TECNALIA R&I CERTIFICACION S.L. confirms that independent third-party verification has been conducted of the Environmental Product Declaration (EPD) on behalf of:
TECNALIA R&I CERTIFICACION S.L. confirma que se ha realizado verificación de tercera parte independiente de la Declaración Ambiental de Producto (DAP) en nombre de:

STANDARD HYDRAULICS GROUP, S.L.
Av. La Ferreria, 73-75
08110 MONTCADA I REIXAC (Barcelona) - SPAIN

for the following product(s):
por el siguiente(s) producto(s):

BASIN, BIDET AND SINK MIXER TAPS
GRIFERÍA MONOMANDO PARA LAVABO, BIDET Y FREGADERO

with registration number EPD-IES-0005832 in the International EPD® System (www.envirodec.com),
con número de registro EPD-IES-0005832 en el Sistema Internacional EPD® (www.envirodec.com).

It's in conformity with:
es conforme con:

- ISO 14025:2010 Environmental labels and declarations. Type III environmental declarations.
- General Programme Instructions for the International EPD® System v4.0.
- PCR 2019:14 Construction products (EN 15804-A2) v1.3.4
- UN CPC 42911 Sinks, wash-basins, baths and other sanitary ware and parts thereof, of iron, steel, copper or aluminium.

Issued date / Fecha de emisión: 01/08/2024
Update date / Fecha de actualización: 01/08/2024
Valid until / Válido hasta: 30/07/2029
Serial N° / N° Serie: EPD113000-E

tecnalia certification
Firmado digitalmente por CARLOS MANUEL CALVO MANUEL L1566794
Carlos Nazabal Aizua
Manager

ENAC

Indice delle Referenze e dei Termini di vendita

*Item directory and
Sales conditions*

338 INDICE DELLE REFERENZE /
ITEM DIRECTORY

343 TERMINI DI VENDITA /
SALES CONDITIONS

34806	92,51	193	35191	5,40	18.10.2019
34842	7,78	42	35192	5,40	18.10.2019
34844	7,85	42	35193	4,40	18.10.2019
34867	8,09	193	35195	6,23	223
34868	11,18	193	35196	0,99	18.10.2019
34869	18,93	193	35210	6,44	200
34870	9,59	193	35211	8,71	200
34871	13,14	193	35212	15,82	200
34872	17,39	193	35218	5,61	205
34873	8,09	193	35221	7,82	193
34874	11,18	193	35222	11,99	193
34875	18,93	193	35223	19,30	193
			35233	12,90	200
			35234	9,36	200
					219

REF.	€	PAG.
31224	2,45	241
31225	2,45	241
31232	19,70	241
31270	73,25	240
31271	73,25	240
31272	73,25	240
31273	84,09	240
31274	115,10	240
31275	115,10	240
31276	115,10	240
31277	5,52	241
31278	6,26	241
31279	15,80	241
31280	17,18	241
31281	11,67	241
31282	12,86	241
31283	139,36	240
31284	27,07	241
60100	144,95	77
60103	197,50	77
60106	144,95	79
60109	207,91	80
60110	184,91	80
60111	172,95	80
60112	149,95	80
60113	192,82	281
60115	144,95	73
60118	197,50	73
60121	144,95	73
60124	207,91	74
60125	184,91	74
60126	172,95	74
60127	149,95	74
60128	185,06	281
60135	568,14	162
60143	187,08	266
60144	205,79	266
60146	205,79	266
60150	210,32	260
60151	244,36	260
60152	193,68	269
60306	42,81	213
60307	20,92	219
60311	6,57	226
60314	36,02	320
60418	15,60	244, 302
60520	60,42	115
60522	74,42	115
60523	71,00	115
60525	85,00	115
60526	60,42	115
60528	74,42	115
60529	97,86	116
60530	88,86	116
60531	80,60	116
60532	71,60	116
60533	85,35	283
60534	103,58	290
60551C	131,79	104
60553C	94,26	104
60558	14,00	244
60628	9,64	227
60686	6,25	317
60687	6,25	317
60695	343,25	117, 178
60696	23,76	202
60698	28,14	202
60701	18,26	244
60702	18,26	244
60705	159,44	77
60707	217,26	77
60716	71,00	123
60718	85,00	123
60719C	77,12	111

REF.	€	PAG.
60720C	84,12	111
60721C	91,12	111
60722C	81,12	111
60723C	88,12	111
60724C	95,12	111
60725	97,86	291
60729	376,73	256
60734	66,23	195
60735	52,62	195
60736	53,58	195
60737	28,14	316
60738	28,14	316
60746	107,85	81, 176
60748	193,92	81, 181
60791	624,95	162
60795	25,67	227
60796	58,91	214
60797	24,76	223
60904C	110,21	109
60905C	88,20	109
60906C	101,80	108
60907C	87,26	283
60908C	91,26	283
60909C	87,26	282
60910C	91,26	282
60913C	74,82	289
60914C	78,82	289
61003	436,89	70, 152, 164
61007	170,79	149, 160
61008	154,79	149, 160
61009	187,87	71, 149, 160
61010	171,87	71, 149, 160
61011	204,35	149, 160
61012	188,35	149, 160
61013	568,28	75, 163
61023	445,91	75, 168
61026	200,15	117, 229
61028	304,88	229
61043	23,76	222
61044	26,14	222
61045	10,19	223
61046	51,58	213
61047	56,73	213
61056	7,23	226
61100	338,86	257
61101	189,85	261
61102	221,92	262
61103	221,92	262
61105	142,12	269
61106	196,68	150, 180
61108	216,35	150, 180
61110	150,58	81, 177
61112	34,21	228
61113	34,21	228
61114	51,92	215
61117	100,66	198
61118	110,73	198
61119	27,86	201
61120	39,55	201
61122	54,32	242
61123	68,10	202
61126	89,19	109, 186
61127	120,30	109, 187
61129	149,64	272
61130	764,71	88
61131	38,84	201
61132	15,00	227
61134	36,48	146
61142	27,00	222, 301
61143	28,00	222
61146	22,34	227, 301
61147	23,34	227
61175	217,26	73
61176	159,44	73

REF.	€	PAG.
61180	321,33	267
61185	130,75	277
61186	143,83	277
61187	160,51	277
61188	153,07	277
61189	130,75	278
61190	143,83	278
61191	160,51	278
61192	153,07	278
61193	169,02	279
61194	185,92	279
61195	196,65	279
61196	188,15	279
61228	136,89	81, 177
61237	244,11	262
61262	495,69	151, 179
61316	6,25	318
61373	113,93	85
61375	176,23	85
61403	92,03	85
61404	106,03	85
61405	103,58	85
61406	117,58	85
61407	160,21	85
61408	92,03	86
61410	194,74	87
61411	171,74	87
61412	137,13	87
61413	114,13	87
61414	107,85	87, 176
61415	136,89	87, 177
61416	78,82	289
61417	141,02	281
61434	49,59	253
61443	140,95	193
61480	51,58	263
61488	162,79	272
61522	153,51	125, 158
61523	200,98	125, 158
61524	188,79	125, 158
61525	268,29	125, 158
61526	170,51	125, 158
61527	217,98	125, 158
61528	205,79	125, 158
61529	285,29	125, 158
61535	57,37	253
61545	49,98	290
61717	159,44	79
61718	228,70	80
61719	190,24	80
61720	144,95	78
61722	159,44	78
61723	197,50	78
61724	217,26	78
61727	244,36	259, 268
61729	102,15	195
61732	78,91	103
61733	92,91	103
61738	841,18	88
61748	49,72	131
61749	64,05	132
61750	51,32	132
61764	106,33	97
61765	144,30	97
61766	187,60	97
61767	40,43	98, 203
61768	106,33	98
61769	244,93	98
61770	183,06	98
61771	96,08	288
61772	167,29	288
61773	217,47	288
61774	29,01	226
61775	54,53	227

REF.	€	PAG.
61776	64,28	224
61790	85,35	285
61791	93,88	285
61793	79,12	107
61794	86,12	107
61795	93,12	107
61796	67,58	108
61797	74,58	108
61798	81,58	108
61799	79,12	111
61800	86,12	111
61801	93,12	111
61802	67,58	112
61803	74,58	112
61804	81,58	112
61805	94,92	103
61806	101,92	103
61807	108,92	103
61808	80,91	103
61809	87,91	103
61810	94,91	103
61819	21,57	244
61820	34,45	242
61830	8,22	243
61831	9,04	243
61832	54,13	131
61833	58,21	131
61834	356,70	258
61835	39,62	320
61837	32,08	221
61842	91,12	107
61843	95,12	107
61844	79,58	108
61845	83,58	108
61846	91,12	111
61847	95,12	111
61848	79,58	112
61849	83,58	112
61850	106,92	103
61852	92,91	103
61856	93,12	107
61857	81,58	108
61858	93,12	111
61859	81,58	112
61860	108,92	103
61861	94,91	103
61862	458,52	153, 165
61866	544,43	151, 179
61867	35,53	218
61868	25,65	215
61869	108,76	212
61870	108,76	212
61874	11,20	223
61875	20,92	222
61876	23,01	222
61877	185,72	132, 168
61894	214,21	87
61895	150,85	87
61896	224,79	149, 160
61897	208,79	149, 160
61899	71,11	131
61901	180,70	276
61902	63,50	276
61903	159,44	276
61904	180,70	276
61921	6,25	318
61922	6,25	318
61933	43,25	217
61936	159,44	59
61937	189,00	59
61938	189,00	59
61939	244,48	59
61940	289,76	59
61941	289,76	59

REF.	€	PAG.
61942	159,44	63
61943	189,00	63
61944	189,00	63
61945	244,48	63
61946	289,76	63
61947	289,76	63
61948	159,44	65
61949	189,00	65
61950	189,00	65
61951	244,48	65
61952	289,76	65
61953	289,76	65
61954	273,26	71, 149, 160
61955	253,26	71, 149, 160
61956	273,26	71, 149, 160
61957	253,26	71, 149, 160
61958	635,48	70, 152, 164
61959	635,48	70, 152, 164
61960	314,69	150, 180
61961	314,69	150, 180
61962	197,73	212
61963	197,73	212
61964	197,73	212
61965	197,73	212
61966	75,55	215
61967	75,55	215
61968	38,00	222
61969	38,00	222
61970	40,43	228
61971	40,43	228
61972	37,34	227
61973	37,34	227
61974	161,05	198
61975	161,05	198
61976	64,20	242
61977	64,20	242
61978	21,57	244
61979	21,57	244
62043	89,51	123, 205
62049	29,16	242
62051	76,41	286
62055	50,71	128
62056	64,71	128
62057	57,72	127
62058	71,72	127
62059	72,83	127
62060	86,83	127
62061	57,72	128
62062	71,72	128
62063	50,71	128
62064	64,71	128
62065	96,03	129
62066	87,03	129

REF.	€	PAG.
62325	120,30	95, 187
62326	120,30	95, 187
62327	120,30	95, 187
62328	96,96	280
62329	96,96	280
62330	96,96	280
62331	96,96	280
62332	96,96	280
62333	254,48	255, 270
62334	254,48	255, 270
62335	254,48	255, 270
62336	254,48	255, 270
62337	254,48	255, 270
62431	89,19	292
62436	10,69	243
62437	10,69	243
62438	10,69	243
62439	49,48	129, 186
62440	54,43	129, 186
62441	90,52	129, 187
62442	99,58	129, 187
62443	86,31	128, 184
62444	94,94	128, 184
62455	159,44	73
62456	228,70	74
62457	190,24	74
62466	37,34	199
62467	41,07	199
62468	52,89	199
62469	58,18	199
62471	25,19	217
62472	37,23	216
62473	27,71	217
62474	40,96	216
62488	159,44	59
62489	189,00	59
62490	189,00	59
62491	228,70	60
62492	270,29	60
62493	270,29	60
62494	190,24	60
62495	224,83	60
62496	224,83	60
62497	159,44	59, 184
62498	189,00	59, 184
62499	189,00	59, 184
62500	159,44	60, 187
62501	189,00	60, 187
62502	189,00	60, 187
62531	144,95	86
62532	159,44	86
62533	197,50	86
62534	217,26	86
62549	71,58	127
62550	78,73	127
62551	75,04	127
62552	94,68	127
62553	65,93	128
62554	151,41	129
62555	121,33	129
62556	78,55	285
62597	59,35	316
62599	96,35	174
62648	275,36	150, 182
62653	302,89	150, 182
62658	357,97	150, 182
62663	357,97	150, 182
62728	53,80	131
62729	62,29	131
62730	53,80	131
62731	47,65	134, 186
62732	88,02	134, 188
62781	9,30	243
62782	8,45	243

REF.	€	PAG.
62783	9,30	243
62784	10,99	243
62785	10,99	243
62786	9,30	243
62787	8,45	243
62788	9,30	243
62789	10,99	243
62790	10,99	243
62816	18,67	232
62817	29,04	232
62818	36,30	232
62819	33,19	233
62820	46,67	233
62821	57,04	233
62822	124,44	234
62823	35,26	232
62824	49,78	234
62825	19,23	232
62826	29,91	232
62827	37,39	232
62828	34,18	233
62829	48,07	233
62830	58,75	233
62831	128,18	234
62832	36,32	232
62833	51,27	234
62834	20,54	232
62835	31,94	232
62836	39,93	232
62837	36,51	233
62838	51,34	233
62839	62,74	233
62840	136,89	234
62841	38,79	232
62842	54,76	234
62843	20,54	232
62844	31,94	232
62845	39,93	232
62846	36,51	233
62847	51,34	233
62848	62,74	233
62849	136,89	234
62850	38,79	232
62851	54,76	234
62852	73,12	287
62853	73,12	287
62854	61,88	287
62861	297,73	155, 167
62862	327,50	155, 167
62863	387,04	155, 167
62864	387,04	155, 167
62875	287,73	155, 167, 300
62894	275,36	150, 182
62895	302,89	150, 182
62896	357,97	150, 182
62897	357,97	150, 182
62898	73,03	218
62899	80,33	218
62900	94,94	218
62901	94,94	218
62902	37,31	215
62903	37,31	215
62904	201,18	211
62905	221,30	211
62906	301,77	211
62907	301,77	211
62908	224,00	211
62909	246,40	211
62910	291,19	211
62911	291,19	211
62912	76,74	213
62913	84,42	213
62914	99,76	213
62915	99,76	213

REF.	€	PAG.
62916	25,72	220
62917	28,29	220
62918	33,44	220
62919	33,44	220
62920	91,26	215
62921	58,29	286
62923	16,60	244
62925	18,26	244
62926	9,34	244
62927	10,27	244
62929	84,52	91
62930	84,52	91
62931	84,52	91
62932	84,52	91
62933	74,15	92
62934	74,15	92
62935	74,15	92
62936	74,15	92
62937	84,52	91
62938	84,52	91
62939	84,52	91
62940	84,52	91
62941	89,19	91
62942	89,19	91
62943	89,19	91
62944	89,19	91
62945	117,70	94, 185
62946	117,70	94, 185
62947	117,70	94, 185
62948	117,70	94, 185
62949	156,59	95
62950	156,59	95
62951	156,59	95
62952	156,59	95
62959	100,39	215
62960	118,64	215
62961	118,64	215
62962	193,68	253
62985	71,35	107
62986	78,35	107
62987	85,35	107
62988	85,35	107
62989	73,35	107
62990	80,35	107
62991	87,35	107
62992	87,35	107
62993	71,35	111
62994	78,35	111
62995	85,35	111
62996	85,35	111
62997	73,35	111
62998	80,35	111
62999	87,35	111
63000	87,35	111
63006	197,03	140, 188
63007	1,43	242
90011	5,04	226
90703	8,22	227
90755	26,50	242
90758	22,34	224
90794	21,36	320
90796	15,00	224
92049	73,91	288
92075	52,78	293
92350	85,35	284
92351	91,06	284
93662	19,94	319
94458	10,19	316
94474	81,79	97
94475	81,79	98
94476	144,09	98
94477	96,35	98
94489	31,09	98, 203
94694	68,72	119, 204

REF.	€	PAG.
94695	60,42	119
94696	60,42	119
94697	97,86	120
94698	80,60	120
950079	200,41	302
950080	35,93	303
950111		307
950112	62,22	302
950118	62,22	303
950120	58,61	307
950121	58,61	307
950122	58,61	307
95040	3,41	318
95042	8,77	319
95043	4,83	318
95540	104,93	303
95663	23,63	305, 311
95666	58,61	307
95667	578,55	304
95668	35,93	304, 310
95669	35,93	305, 311
95670	47,27	305, 311
95671	77,52	307
95717	35,93	302
95749	41,59	304, 310
95753	195,68	303
95754	71,84	303
95755	85,08	303
95756	44,44	305, 311
95806	58,61	307
95821	200,41	302
95824	58,61	305, 311
95828	100,21	306
95829	58,61	307
95832	100,21	305
95837	56,71	306, 312
95838	100,21	306
95839	44,44	306, 312
95840	47,27	306, 312
95897	403,66	310
96067	103,58	291
96084	69,64	135, 143
96085	69,64	135, 143
96086	102,48	144
96087	71,61	144
96089	68,65	293
96097	31,09	144, 203
96114	19,38	214
96133	19,38	202
96134	36,46	203
96141	36,48	214
96153	47,20	215
96154	521,91	101, 170
96159	14,46	226
96173	59,56	242
96174	49,39	242
96208	10,19	316
96238	6,80	318
96255	20,37	245
96256	17,52	205
96267	7,45	318
96273	108,07	321
96292	67,92	319
96299	10,96	319
96413	9,20	226
96437	99,31	214
96462	36,48	295
96746	659,18	100, 163
96747	571,50	100, 170
96754	36,48	295
96767	36,48	295
96786	25,30	224
97069	226,84	272
97148	30,12	228

REF.	€	PAG.
97363	1,43	318
97364	36,02	320
97395	20,37	245
97396	4,61	227
97397	7,02	227
97688	2,52	321
97801	128,50	197
97803	66,68	200
97805	97,86	291
97809	19,10	201
97816	7,78	227
97927	95,79	97
97928	95,79	98
97929	121,09	98
97930	73,35	98
97935	74,42	119
97936	74,42	119
97973	68,65	293
97974	52,78	293
97975	106,15	204, 273
97994	31,64	219
98000	74,89	215
98001	30,12	228
98004	32,31	218
98005	23,32	215
98027	59,35	316
98208	6,57	226
98235	31,09	228
98236	31,09	228
98282C	129,79	104
98283C	92,26	104
98329	106,15	291
98330	60,42	123
98331	60,42	123
98332	97,86	124
98333	80,60	124
98334	85,35	284
98335	103,58	292
98337	74,42	123
98339	74,42	123
98340	88,86	124
98341	71,60	124
98342	8,99	224
98343	3,41	226
98344	91,06	284
98354	61,64	143
98426	210,32	97
98428	224,32	97
98429	173,32	97, 184
98449	31,09	124, 203
98450	36,48	294
98451	31,09	144, 203
98458	31,09	119, 203
98459	36,48	294
98500		

REF.	€	PAG.
99787	31,09	146, 203
99789	68,64	145
99790	75,64	145
99791	98,54	146
99792	58,69	286
99793	36,48	295
99820C	65,58	108
99821C	72,58	108
99822C	79,58	108
99823C	77,12	107
99824C	84,12	107
99825C	91,12	107
99829C	131,21	109
99830C	108,21	109
99831C	109,20	109
99832C	86,20	109
99833C	87,26	282
99944C	74,82	289
99945C	78,82	289
99946C	74,82	289
99947C	78,82	289
99948C	110,21	112
99949C	88,20	113
99950C	101,80	113

1. Informazioni Generali

Le vendite del GRUPPO STH, costituito da Standard Hidráulica e Hidrogas Canalizaciones, S.A.U., saranno regolate dalle presenti Condizioni Generali di Vendita, salvo che non sia stato espressamente concordato diversamente nella conferma d'ordine o nell'offerta.

2. Prezzi

I prezzi inclusi nella tariffa vengono espressi in € (tasse escluse). Ordine minimo: 350€, tranne in Clever, dove non esiste un ordine minimo. Politica dei costi di spedizione:

L'importo dell'ordine per SPESE PAGATE sarà determinato in base alle condizioni particolari di ciascun paese e cliente. Nel territorio di Spagna e Portogallo, gli ordini con un valore netto superiore a 200€ per Clever o 450€ per il resto dei cataloghi saranno spediti come SPESE DI SPEDIZIONE PAGATE. Al di sotto di tale importo verrà addebitato un importo fisso in fattura di 9€, o se si preferisce, a spese di trasporto a carico dell'acquirente. Escluse le isole Canarie, Ceuta, Melilla, le Azzorre e Madeira dove l'ordine minimo per SPESE DI SPEDIZIONE PAGATE è di 1.000 euro. Al di sotto di questo importo, le spese di trasporto verranno addebitate in fattura secondo la tariffa dell'agenzia. I prezzi e i costi di cui sopra, così come gli eventuali costi associati, non comprendono l'IVA corrispondente che deve essere aggiunta, secondo l'aliquota prevista dalla normativa vigente. Il GRUPPO STH si riserva il diritto di modificare i prezzi della tariffa in vigore in qualsiasi momento e senza preavviso. I prezzi applicabili sono quelli vigenti al momento dell'ordine. In caso di invio di campioni, le spese saranno a carico del cliente, le quali gli verranno a loro volta accreditate a condizione che il progetto, per il quale sono stati inviati, si concretizzerà in un ordine.

3. Orario di consegna e scarico delle merci

Gli ordini ricevuti senza una data di consegna saranno consegnati nell'arco del più breve tempo possibile.

Le date di consegna indicate nella conferma d'ordine sono approssimative.

Le consegne anticipate e le consegne parziali sono consentite in assenza di un accordo scritto che le vieti.

L'impossibilità di effettuare o servire un ordine a causa di scioperi, mancate trattative, chiusura dell'attività e le relative conseguenze verranno considerate come cause di forza maggiore ed esonerano il GRUPPO STH dall'obbligo di consegnare la merce e il cliente non potrà richiedere alcun tipo di risarcimento.

In caso di dilazione del pagamento di fatture insolute, nonché di mancato pagamento delle stesse, e/o nel caso in cui il cliente superi il limite di credito assicurato da GRUPO STH, gli ordini in attesa di consegna verranno trattenuti fino alla risoluzione di tale incidenza.

4. Fatturazione

Il Gruppo STH si riserva il diritto di spedire e fatturare gli ordini del cliente da una qualsiasi delle società del gruppo, a seconda della situazione creditizia del cliente.

I dettagli dell'azienda fornitrice devono essere riportati sulla bolla di consegna e non si accettano modifiche dopo la spedizione..

5. Condizioni di pagamento

Il giroconto SEPA sarà emesso entro un massimo di 30 giorni dalla data della fattura.

Il mancato pagamento di una fattura alla scadenza comporta l'immediata sospensione della fornitura dei materiali.

Nel caso in cui il GRUPPO STH conceda al Cliente una dilazione di pagamento di una fattura oltre la data di scadenza inizialmente concordata, verrà applicata una penale del 3% mensile.

In caso di mancato pagamento, la penale sarà del 5% mensile, con un minimo di 15€, a cui si aggiungerà il 3% mensile a partire dal 2° mese di ritardo.

Indipendentemente dal concetto che il cliente attribuisce a un pagamento, i pagamenti effettuati saranno imputati in primo luogo alle penalizzazioni per proroga e/o mancato pagamento, e successivamente al capitale dei debiti con scadenza più antica.

Le transazioni commerciali sono assicurate da una società di assicurazione crediti

6. Reso della merce

Tutte le richieste di reso devono essere analizzate e accettate dal GRUPPO STH, e il cliente deve comunicarne i motivi, giustificando la data di acquisto con la fattura. I resi di materiale non difettoso devono essere gestiti entro 15 giorni dalla consegna del materiale. Verranno analizzati in base ai criteri stabiliti dal gruppo STH. Il reso di materiale fuori catalogo o fuori garanzia non verrà accettato. Verrà applicata una nota di demerito ai resi accettati, che può variare dal 15% al 60% a seconda dell'anno di acquisto e a condizione che sia in perfette condizioni di vendita. Le spese di spedizione saranno a carico del cliente.

7. Reclami, garanzia e risarcimento

Ai sensi della normativa vigente, la richiesta di risarcimento per danni o malfunzionamenti della merce trasportata, nonché per differenze di quantità ricevute, devono essere notificate entro le 24 ore successive alla ricezione conforme delle stesse, salvo che il danno sia evidente al momento della ricezione delle merci, nel qual caso deve essere comunicato immediatamente, annotandolo anche sul documento di consegna del trasportatore. Successivamente alle 24 ore, i reclami verranno considerati fuori tempo massimo e saranno respinti.

La garanzia applicabile sui prodotti del GRUPPO STH sarà di 5 anni per la rubinetteria e 3 anni per il resto dei prodotti, salvo diversa indicazione nel catalogo.

La data di acquisto deve essere giustificata adeguatamente tramite la relativa fattura di acquisto. Affinché la garanzia sia valida, è necessaria l'accettazione del difetto da parte del dipartimento tecnico.

Vengono esclusi dalla garanzia i danni causati da installazione, manutenzione e pulizia improprie, così come un uso inadeguato e l'usura naturale.

La garanzia copre la sostituzione del materiale senza ulteriori oneri, limitando la nostra responsabilità alla sostituzione o alla riparazione delle parti difettose riconosciute dal GRUPPO STH, senza alcun indennizzo. Nel caso in cui il prodotto non sia fuori produzione, verrà fornito un prodotto simile di pari qualità.

Con l'obiettivo di migliorare il design e la funzionalità, ci riserviamo il diritto di modificare i nostri prodotti.

8. Responsabilità civile derivante dal prodotto

Il GRUPPO STH è responsabile solo per i danni derivanti da difetti originali di qualità interna dei prodotti.

Il GRUPPO STH non sarà mai responsabile per i danni derivanti da apparenti difetti di qualità dei prodotti che avrebbero potuto essere rilevati dal cliente prima della rivendita o del montaggio in qualsiasi opera e/o installazione, così come per i danni derivanti da una cattiva installazione e/o manipolazione per inadempimento delle condizioni di montaggio, messa in servizio e utilizzo (ad esempio, le istruzioni per l'uso) o delle condizioni amministrative stabilite.

Le limitazioni di responsabilità verranno applicate integralmente agli acquirenti successivi, con l'obbligo di essere adottate da tutti i futuri acquirenti.

Si stabilisce un limite massimo della responsabilità civile che il GRUPPO STH assumerà per danni causati dai prodotti, per un importo pari a 2.000 €.

9. Danni ai destinatari

Nel caso in cui il cliente venga a conoscenza di danni che potrebbero derivare da installazioni effettuate con i prodotti e sistemi del GRUPPO STH (in particolare in caso di reclamo formale o legale da parte del destinatario al cliente), dovrà notificare per iscritto con urgenza e senza indugio al GRUPPO STH e fornire la verifica, la valutazione e le cause del danno in modo da poter determinare cause e responsabilità.

In nessun caso il GRUPPO STH sarà responsabile di eventuali richieste di risarcimento danni derivanti dai prodotti (sia per azioni dirette che per azioni di rivalsa), a meno che non abbia avuto la possibilità di valutare e verificare la realtà del danno e le possibili cause.

10. Giurisdizione e diritto applicabile

Per quanto riguarda eventuali controversie che dovessero insorgere nell'ambito del rapporto contrattuale tra GRUPPO STH e il cliente, saranno competenti le corti e i tribunali della città di Barcellona. Si conviene inoltre che la legge applicabile sarà quella del diritto spagnolo.

11. Validità

Le presenti condizioni di vendita sostituiscono le precedenti condizioni di vendita e rimarranno in vigore fino alla pubblicazione di eventuali modifiche sul sito www.standardhidraulica.com.

Sales conditions

1. General

The following sales conditions pertain to all sales performed by STH GROUP (Standard Hidraulica, S.A.U. and Hidrogas Canalizaciones, S.A.U.), except for any special conditions on specific offers or order confirmations.

2. Prices

Prices shown in our price list are in euros, excluding VAT, and under Ex Works Montcada i Reixac conditions.

The minimum order value to get free shipping cost, will be determined based on the specific conditions of each country and customer.

STH Group reserves the right to modify prices in this price list without prior notice.

Prices applied will be those on the date of order receipt.

Shipping costs for samples will be at the customer's expense.

3. Delivery of the goods

Orders with no specific delivery time, will be dispatched at the first available opportunity.

Kindly note that any delivery dates appearing on the order confirmation are only estimates, moreover advanced deliveries and partial dispatches will be authorized, unless there is a written agreement to the contrary, between both parties.

Any inability to process or deliver an order, for reasons that include, but are not limited to industrial action, breakdown of the negotiations, business closure and any related consequences, will be considered a force majeure and will automatically release STH Group from any obligation to supply the goods on order. Furthermore, the customer may not claim for any incurred damages.

In the case of postponing payment of any outstanding invoices or failing to settle them and/or exceeding the assured credit limit, any outstanding orders will be kept in our warehouse until the incident is solved. Moreover, STH Group will become the owner of the goods until the pertinent invoice is settled in full.

4. Invoices

All the commercial deals are insured by an Insurance Company.

STH Group reserves the right to invoice the customer through any company from within the Group, depending on the insurance amount that the client has. The company's details will appear on the delivery note, without the possibility of changing it, once the document is sent.

5. Payment conditions

All invoices must be settled within 30 days from invoice date.

Any remaining balances after the due date will automatically block the delivery of other shipments.

All payment conditions on the invoice must be strictly adhered to and any changes must be agreed in advance.

The Company reserves the right to charge interest at a rate up to 3% monthly, and the non-payment will be charged up to 5%, with a minimum amount of 15 €, and a further 3% will be added each month, following the second month of the delay.

Any incurred penalties will first be deducted from late payments, BEFORE the invoice is credited.

If the payment is not insured, payment terms will be agreed between STH Group and the client.

6. Returned goods and dispatch

All claims must first be analyzed and accepted by STH Group, previously the customer should inform about the reasons why he/she wants to return it and justifying when it was bought with the invoice.

Returns resulting from delivery mistakes like product identity errors and/or quantity discrepancies (excluding defective goods), should be affected not later than 15 days from delivery.

Any discontinued items or items outside their warranty period will not be accepted.

Goods which have been returned for different reasons other than the ones mentioned above, will incur an extra charge (between 15% and 60%), depending on when it was bought and the condition of the product itself. Transport costs are to be paid by the customer.

Please note that any products which are either discontinued or outside the guarantee period, will not be accepted.

7. Claims, warranty, and compensation

Any fault or anomaly, including a shortfall in the assured quality of the product, must be reported in writing within 24 hours from receipt of the goods, unless the problem is not immediately visible. Once this problem is detected, you must notify it together with the delivery note stamped by the forwarder. After the 24 hours the claims will be rejected.

The guarantee that will be applied STH Group products will be 5 years for the mixers and 3 years for the rest of the products, except for those that the catalogue gives a superior one.

To validate a warranty the customer must send the invoice, which clearly shows the purchase date. This is subject that the defect will be accepted by our technical department.

Guarantee periods will start from the invoice date. Any damages resulting from improper installation and/or improper maintenance, as well as bad cleaning practices and/or inappropriate use of the product will not be covered by the guarantee.

The guarantee covers replacement or repair of the claimed goods. If these are discontinued, they will be substituted by similar products.

We reserve the right to modify any product design and functionality without prior notice.

8. Civil Liability

STH GROUP will only be responsible for the claims related to internal product defects.

The company will not be responsible for visible damages which could have already been detected, or any issue caused by a wrong installation or manipulation, resulting from not following the installation guide properly.

The limitations of responsibility will be applied in full on successive purchasers and must be adopted by all future ones.

For any claims STH Group must be informed immediately and in writing, making sure that all the necessary information to show the cause and possible responsibility of the STH Group are included.

The maximum limit of liability which will be paid by STH Group, derived from a faulty product, will be 2.000€

9. Consignee damages

In the case of a claim that STH Group products may have caused some form of damage on an installation (especially when it is officially demanded by the customer), the Company should be informed immediately by writing, making sure to include an estimate of the cost of damages and their cause.

STH will never answer any claim, before carefully checking all the damages and possible causes.

10. Jurisdiction and applicable Law

Any potential lawsuits that may arise between the Company and the customer, will be heard in the Courts and Tribunals of Barcelona. Likewise, it is agreed that the applicable Law will be Spanish Law.

11. Validity

These Sales Conditions cancel all the previous ones, and they will be valid until any modification is published on our website www.standardhidraulica.com

www.griferiaclever.com

SH Standard Hydraulics Group

Standard Hidráulica, S.A.U.

Av. La Ferrería 73-75
Pol. Ind. La Ferrería
08110 Montcada i Reixac
Barcelona (Spain)
Tel. +34 93 564 10 94

www.standardhidraulica.com

Standard Hidraulica France, S.A.S

Tour Part Dieu - Le crayon
129 Rue Servient
69003 Lyon 03
France
Tel. +33624638157

www.robinetterieclever.fr

**Standard Hidraulica Hellas Plumbing
& Heating Equipment, S.A.**

Magoula thesi, P.K.
19300 Aspropyrgos
Greece
Tel. +30 210 2842684

www.standardhidraulica.gr