

# SRH/SRS

## Regelklep
## Rond
## Rubberafdichting
## LUKA C/ATC 3

**Leverbare typen**
**S R -**

**S** regelklep - safe
**R** rond

**-** **Bediening**
**H** handbediend
**HA** handbediend, rubberafdichting op klepblad
**SA** geschikt voor motorbediening, rubberafdichting op klepblad

**Toepassing**
De instelklep type SRH is geschikt voor montage in een kanaalsysteem als regel- of afsluitklep. De klep is regelbaar over 90°. De kleppositie wordt door middel van een schroef gefixeerd. De klep kan zonder probleem tot 50 mm dikte worden geïsoleerd.

Het type SRSA is geschikt voor montage van een servomotor.

Het type SRHA/SRSA is voorzien van een rubber afdichting op het klepblad.

**Eigenschappen**
- Lage weerstand in geopende toestand.
- Laag stromingsgeluid.
- Luchtdichtheidsklasse SRH, SRHA en SRSA LUKA C/ATC 3.
- Luchtdichtheidsklasse over de klep SRHA en SRSA:
  Model 80 t/m 300 klasse 3
  Model 315 t/m 630 klasse 4

**Uitvoering**

| | |
|---|---|
| Regelklep: | gegalvaniseerd plaatstaal |
| Nabehandeling: | geen |

**Regelapparatuur**
Solid air heeft Belimo als huismerk voor het combineren van jalouziekleppen en aandrijvingen. Voor meer informatie over de aandrijvingen verwijzen wij u naar de bijlage Aandrijvingen.

2026_11_v2

## Maatvoering

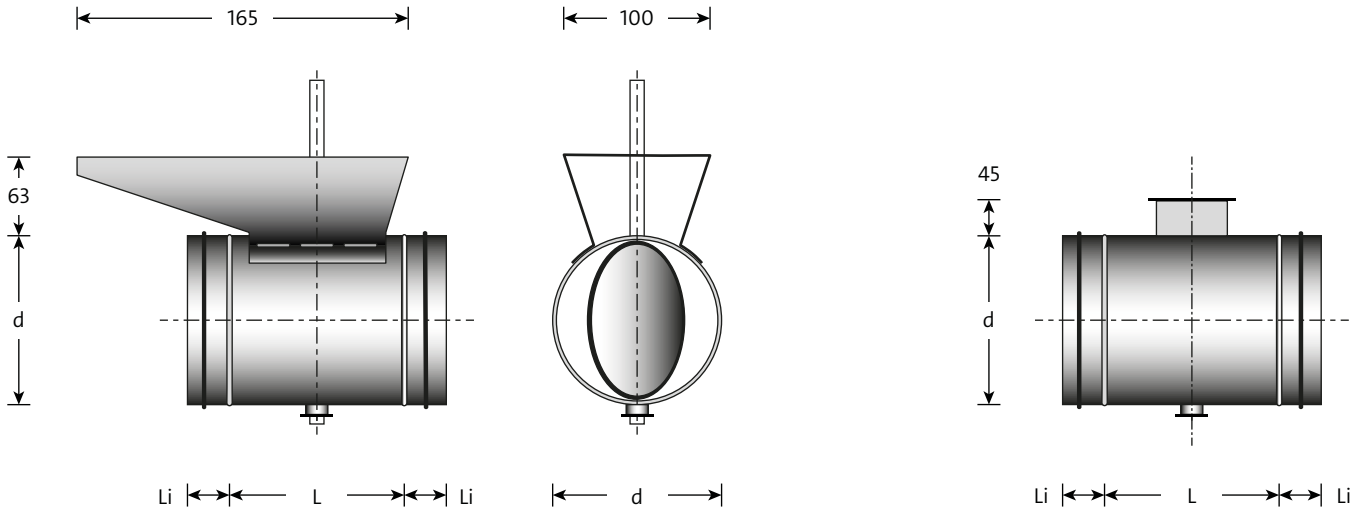


SRSA

SRH / SRHA

### Leverbare afmetingen en gewichten

SRH - SRHA (handbediend)

| model | d | L | Li | gewicht (kg) |
|---|---|---|---|---|
| **80** | 79 | 88 | 35 | 0,40 |
| **100** | 99 | 88 | 35 | 0,45 |
| **125** | 124 | 88 | 35 | 0,56 |
| **150** | 149 | 88 | 35 | 0,68 |
| **160** | 159 | 88 | 35 | 0,70 |
| **180** | 179 | 88 | 35 | 0,84 |
| **200** | 199 | 88 | 35 | 0,90 |
| **224** | 223 | 88 | 45 | 1,04 |
| **250** | 249 | 88 | 45 | 1,05 |
| **280** | 279 | 88 | 45 | 1,40 |
| **300** | 299 | 88 | 45 | 1,60 |
| **315** | 314 | 88 | 45 | 1,70 |
| **355** | 354 | 88 | 55 | 1,80 |
| **400** | 399 | 88 | 55 | 2,90 |
| **450** | 449 | 128 | 55 | 4,00 |
| **500** | 499 | 128 | 55 | 4,90 |
| **560*** | 559 | 128 | 55 | 5,30 |
| **630*** | 629 | 128 | 55 | 6,30 |

SRSA (geschikt voor servomotor)

| model | d | L | Li | gewicht (kg) |
|---|---|---|---|---|
| **100** | 99 | 88 | 35 | 0,68 |
| **125** | 124 | 88 | 35 | 0,79 |
| **150** | 149 | 88 | 35 | 0,91 |
| **160** | 159 | 88 | 35 | 0,93 |
| **180** | 179 | 88 | 35 | 1,07 |
| **200** | 199 | 88 | 35 | 1,13 |
| **224** | 223 | 88 | 45 | 1,27 |
| **250** | 249 | 88 | 45 | 1,28 |
| **280** | 279 | 88 | 45 | 1,63 |
| **300** | 299 | 88 | 45 | 1,83 |
| **315** | 314 | 88 | 45 | 1,93 |
| **355** | 354 | 88 | 55 | 2,03 |
| **400** | 399 | 88 | 55 | 3,13 |
| **450** | 449 | 128 | 55 | 4,23 |
| **500** | 499 | 128 | 55 | 5,13 |
| **560** | 559 | 128 | 55 | 5,13 |

*Model 560 en 630 niet leverbaar in type SRHA.

2026_11_v2

**SRH geluidgegevens**

Instellen van de hoek α:

α = 0° = klep open, α = 90° = klep gesloten

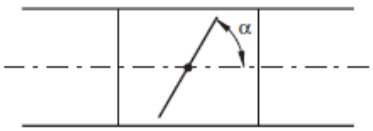


**Technische gegevens**

Drukval met gegevens over de geluidshinder voor dimensionering:

- De vaste curves tonen de drukval, $\Delta p_t$, via de inregelklep als functie van de stroomsnelheid q en instelhoek .
- De gestippelde lijnen geven het A-gewogen geluidsvermogen, $L_{wa}$ in dB op het kanaal.

Ø80

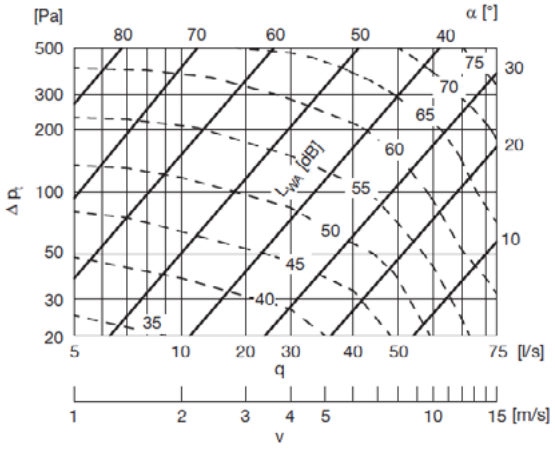


Ø160

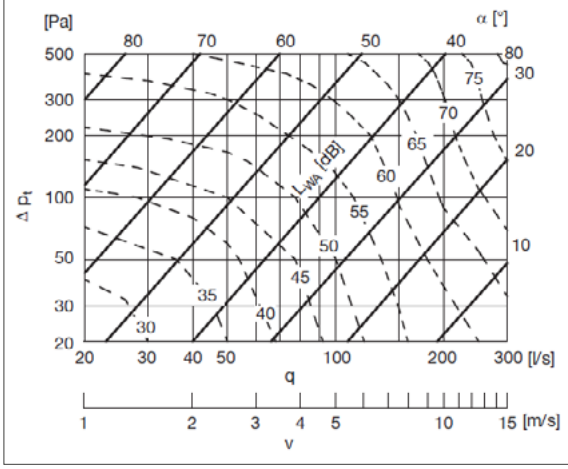


Ø100

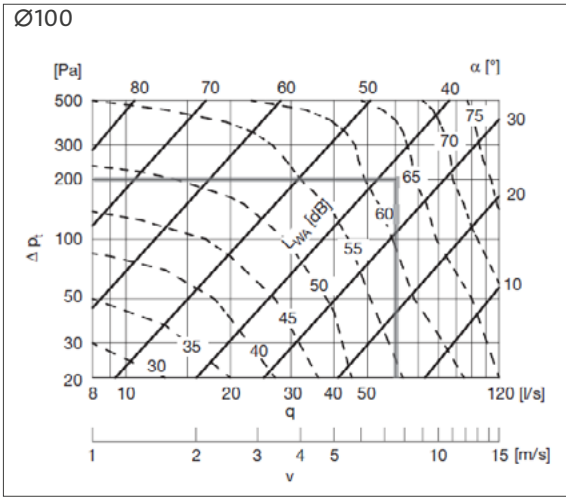


Ø200

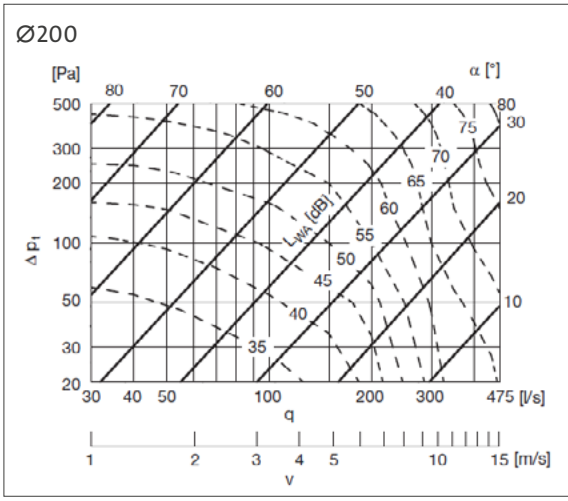


Ø125

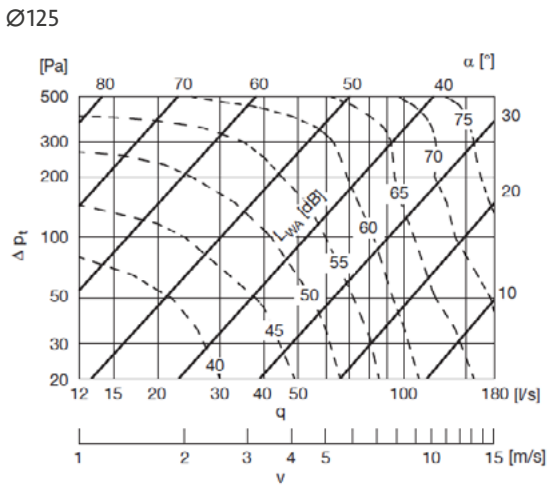


Ø250

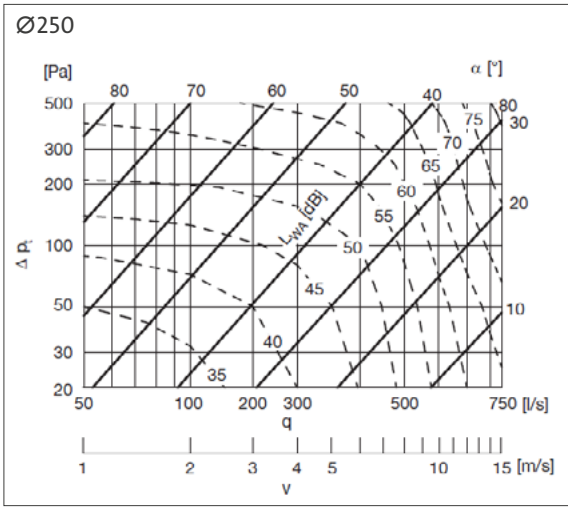


2026_11_v2

Ø315

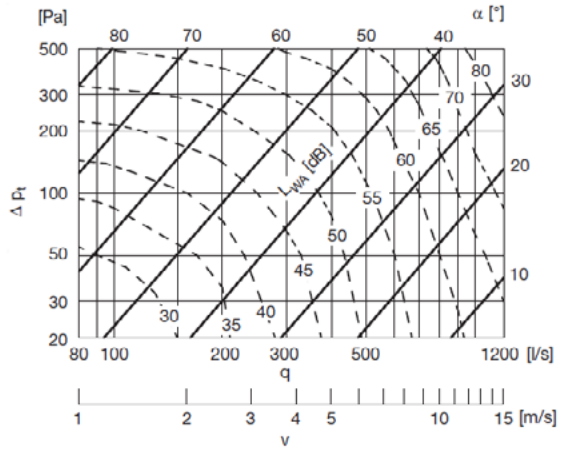


Ø500

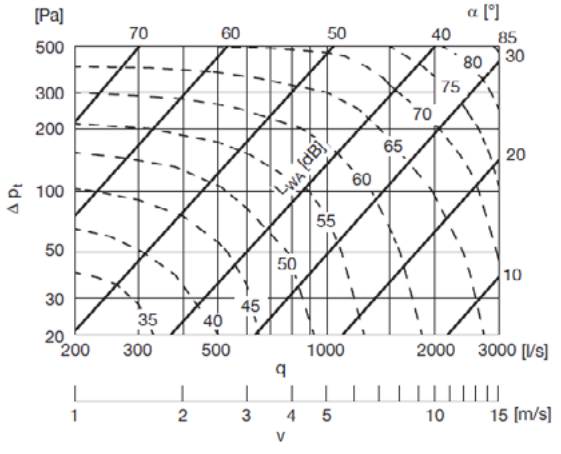


Ø400

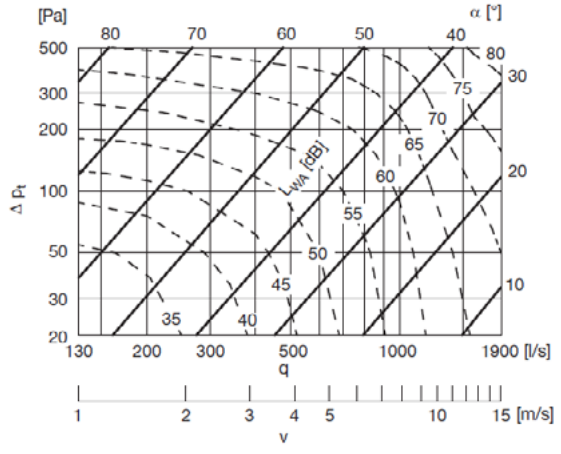


Ø630

