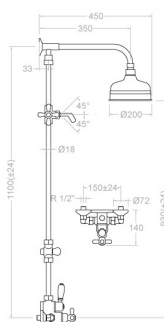


# ramonsoler.

→ Ficha Técnica  
Data Sheet  
Fiche Technique  
Technisches Datenblatt

Gaudi ii - thermostatic



**Gaudi, columna termostática de ducha inox con rociador Ø200mm, cromado 3064G**

<b>Colección:</b>	<b>Acabado:</b>	<b>Código:</b>
Gaudi ii - thermostatic	Cromo	194325
<b>Ubicación:</b>	<b>Categoría:</b>	
Baño	Ducha	

### Características técnicas

- Cartucho Termostático.
- Montura cerámica G1/2 de 180°.
- Distribuidor 2 vías con cierre
- Caudal a 3 bar: 12 l/min.
- Resistente al choque térmico y químico antilegionela.
- Garantía de 5 años en grifería y 3 años en complementos.
- Presión de uso entre 1-5 bar. Recomendada 3 bar.
- Resiste presiones estáticas igual o inferior a 10 bar y golpes de ariete de 25 bar.
- Nivel acústico a 3 bar: inferior a 20 dB.
- Prestaciones de confort a nivel de fidelidad, sensibilidad y constancia en la selección de la temperatura.
- Temperatura recomendada de agua caliente 55°C. Temperatura máxima de uso 65°C. Máximo 1h a 90°C.
- Instalación mínima recomendada con calentadores a gas o eléctricos a partir de 10 litros y una potencia de 18 Kw.
- Rápida respuesta a variaciones de temperatura. Tiempo máximo 1 segundo.
- Cartucho termostático con Sistema Hot Block de seguridad antiquemaduras.
- Sistema Termostop de bloqueo de la temperatura a 38°.
- Superficie cromada: 15 micras de espesor de níquel, 0.3 micras de cromo.
- Sistema Cooltouch que mantiene las griferías frías-templadas al tacto.

### Ensayos

- Ensayos de estanquidad, caudal, comportamiento mecánico bajo presión, resistencia mecánica, dimensiones, acústica y corrosión, realizados según las exigencias de las Normas Europeas EN 1111 y EN 248.

### Composición y recambios

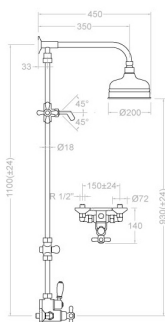
- |                          |                   |
|--------------------------|-------------------|
| • Volante Tem.:          | 3051 (209814)     |
| • Cartucho termostático: | 1700TE (213576)   |
| • Distribuidor :         | I3064 (AAZ300815) |
| • Montura:               | 1700C1/2 (184308) |
| • Valvula antiretorno :  | ARD20 (261990)    |
| • Bolsa de accesorios :  | BM3044 (250692)   |



· Codo:	CDO3044 (250701)
· Ducha de mano :	1224 (179232)
· Tuerca de asiento :	T3/4 (160220)
· Flexo de ducha :	1128C SC (208176)
· Rociador:	RG200 (194352)
· Columna de ducha:	DT110 (194370)
· Tubo:	T20 (195693)

## Observaciones





**Gaudi, thermostatic shower column with Ø200mm showerhead, chromed 3064G**

**Collection:** Gaudi ii - thermostatic  
**Finish:** Chrome  
**Code:** 194325  
**Location:** Bath  
**Category:** Shower

## Technical characteristics

- Thermostatic cartridge.
- Ceramic headwork G1/2 of 180°.
- Diverter 2 ways with closure.
- Flow rate at 3 bar: 12 l/min.
- Thermal shock resistant and anti-Legionella chemical.
- Guarantee of 5 year for tapware and 3 years for accesories.
- Use pressure between 1-5 bar. Recomend pressure 3 bar.
- Resists static pressure equal to or less than 10 bar and water hammer up to 25 bar.
- 3 bar acoustic level less than 20 dB.
- Comfort benefits of fidelity, sensibility and constancy in temperature selection.
- Recomend temperature for hot water: 55°C. Maximum temperature of use: 65°C up to 1 hour at 90°C.
- Minimum installation required with gas or electrical water heaters from 10 liters with 18 Kw of power.
- Quick response to temperature variations. Maximum time of 1 second.
- Thermostatic cartridge with Hot Block system for anti burn safety.
- Termostop system for blocking temperature at 38°C.
- Chromed surface: 15 microns thick of nickel and 0.3 microns thick of chrome.
- Cooltouch system that maintains the tapware cold-temperate to the touch.

## Tests

- Water tightness, flow rate, mechanical behavior under pressure, mechanical resistance, dimensional, acoustical and corrosion test according to european standards EN 1111 and EN 248.

## Composition and spare parts

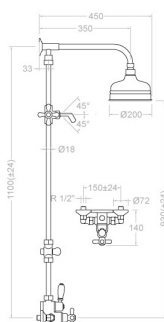
- Handle wheel temperature: 3051 (209814)
- Thermostatic cartridge: 1700TE (213576)
- Ceramic diverter: I3064 (AAZ300815)
- Headwork: 1700C1/2 (184308)
- Check valve: ARD20 (261990)
- Accesory bag: BM3044 (250692)
- Elbow: CDO3044 (250701)



· Hand shower:	1224 (179232)
· Screw seat:	T3/4 (160220)
· Shower flexible hose:	1128C SC (208176)
· Shower head:	RG200 (194352)
· Shower column:	DT110 (194370)
· Tube:	T20 (195693)

## Observations





## Gaudi, colonne de douche thermostatique inox avec pomme de douche Ø200mm, chromée 3064G

<b>Collection:</b>	<b>Fini:</b>	<b>Code:</b>
Gaudi ii - thermostatic	Chrome	194325
<b>Lieu:</b>	<b>Catégorie:</b>	
Bain	Douche	

### Caractéristiques techniques

- Cartouche Thermostatique.
- Tête céramique G1/2 de 180°.
- Distributeur 2 voies avec fermeture
- Débit à 3 bar: 12 l/min.
- Résistant au choc thermique et chimique anti-légionelle.
- Garantie de 5 ans en robinetterie et 3 ans en compléments.
- Pression d'utilisation entre 1-5 bar. Recommandée à 3 bar.
- Résiste pressions statiques égal ou inférieur à 10 bar et coups de bélier de 25 bar.
- Niveau acoustique à 3 bar: inférieur à 20 dB.
- Prestations de confort au niveau de fidélité, sensibilité et contance dans la sélection de la température.
- Température recommandée d'eau chaude 55°C. température maximum d'utilisation 65°C. maximum 1h à 90°C.
- Installation minimum recommandée avec Chauffe-eau à gaz ou électrique à partir de 10 litres et une puissance de 18 Kw.
- Rapide réponse à variations de température. Temps maximum 1 seconde.
- Cartouche Thermostatique avec système Hot Block de sécurité anti-brûlure.
- Système Termostop de blocage de la température à 38°.
- Surface chromée: 15 microns d'épaisseur de nickel, 0.3 microns de chrome.
- Système Cooltouch qui garde la robinetterie froids-chaudes au toucher.

### Essais

- Essais d'étanchéité, débit, comportement mécanique sous pression, résistance mécanique, dimensions, acoustique et corrosion, fait selon les exigences des Normes Européenne EN 1111 et EN 248.

### Composition et pièces de rechange

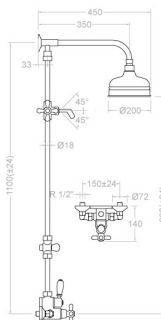
- Croisillon de température: 3051 (209814)
- Cartouche thermostatique: 1700TE (213576)
- Distributeur: I3064 (AAZ300815)
- Tête ou cartouche: 1700C1/2 (184308)
- Clapet anti-retour: ARD20 (261990)
- Sachet d'accessoires: BM3044 (250692)



· Coude:	CDO3044 (250701)
· Douchette à main:	1224 (179232)
· Écrou siège:	T3/4 (160220)
· Flexible de douche:	1128C SC (208176)
· Pomme de douche:	RG200 (194352)
· Colonne de douche:	DT110 (194370)
· Tube:	T20 (195693)

## Observations





## Thermostat-Brausebatterie mit Brausestange, Kopfbrause Ø 200 mm (Metall) und höhenverstellbarer Handbrause 3064G

<b>Sammlung:</b>	<b>Ausführung:</b>	<b>Code:</b>
Gaudi ii - thermostatic	Chrom	194325
<b>Standort:</b>	<b>Kategorie:</b>	
Wannenfüll	Brausebatterie	

### Technische eigenschaften

- Thermostat-Kartusche.
- Keramik-Oberteil G1/2 180°.
- 2-Wege-Umsteller inkl. Schließung vom Durchfluss.
- Durchfluss bei 3 bar: 12 l/min.
- Widerstandsfähigkeit bei Anti-Legionellen Temperaturschock.
- 5 Jahre Garantie auf Armaturen bei Herstellungsfehler und 3 Jahre auf Zubehör und Komponenten.
- Optimales Durchflussvolumen bei 3 bar. Wasserdruck zwischen 1 bis 5 bar.
- Druckdicht bei gleich oder unter 10 bar und Druckschläge bei 25 bar.
- Geräuschklasse I. Geräuschpegel bei 3 bar: unter 20 dB.
- Komfortleistungen von Sicherheit, Sensibilität und Konstanz bei der Temperature Auswahl.
- Heißwassertemperatur-Empfehlung von 55°C. Maximale Temperatur 65°C. Maximal 1 Stunde bei 90°C.
- Gas- oder Elektro-Durchlauferhitzer von mindestens 10 Liter sowie 18 kW (Elektro) und 250 Kcal/min (Gas) Leistung erforderlich.
- Schnelle Reaktion, in weniger als 1 Sekunde, bei Temperatur- und Durchflussschwankungen.
- Thermostatkartusche mit Hotblock-Verbrühschutz-System.
- Thermostop-System mit Temperatursperre bei 38°C.
- Zweischichtverchromung: 15 Mikrometer Nickel, 0,3 Mikrometer Chrom.
- Cooltouch, ein System das einen angenehmen warmen Takt beim Berühren der Oberfläche der Thermostatarmaturen gewährleistet.

### Qualitätsprüfung

- Dichtheits-, Durchfluss-, mechanisches Verhalten unter Druck, mechanische Widerstands-, Maß-, Geräusch- und Korrosionsprüfung, gemäß den europäischen Normen EN 1111 und EN 248.

### Ersatzteile-aufstellung

- Griff Temperatur: 3051 (209814)
- Thermostatkartusche: 1700TE (213576)
- Umsteller 2/3 Wege: I3064 (AAZ300815)
- Keramikoberteil: 1700C1/2 (184308)
- Rückflussverhinderungsventil: ARD20 (261990)





· Montageset:	BM3044 (250692)
· Eckanschluss:	CDO3044 (250701)
· Handbrause:	1224 (179232)
· Mutter für Befestigungssitz:	T3/4 (160220)
· Brauseschlauch:	1128C SC (208176)
· Regenbrause:	RG200 (194352)
· Brausestange für Regenbrauseset:	DT110 (194370)
· Rohr:	T20 (195693)

## Bemerkungen



**ramonsoler.**

→ [rsramonsoler.com](https://rsramonsoler.com)