

Φ IO[®] by GME

SIRIO

EMPOTRABLE DUCHA MONOMANDO

3086/3087/3086OR/ 3086NK/ 3086T/ 3086CB/3086BL



FABRICANTE


GME DIVISIÓN BAÑO, S.L.
Av. Comarques del País Valencià 197
46930 Quart de Poblet (Valencia), ESPAÑA
T. +34 962 521 855 Fax +34 962 521 856
info@gmelorente.com | gmelorente.com

PRODUCTO

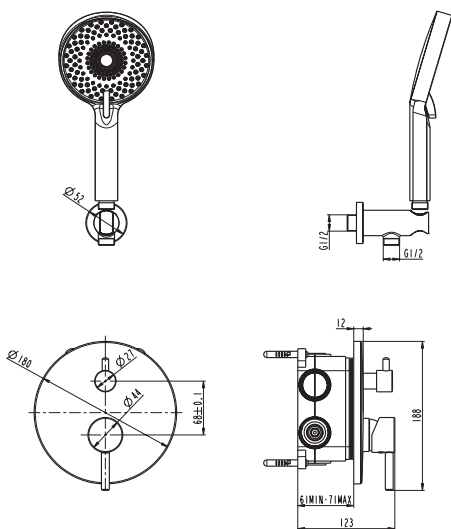
El modelo de grifería 'SIRIO mezclador de ducha monomando' incluye el mezclador de latón para ducha y el kit de ducha. No incluye el rociador superior.

Cuerpo grifería en latón
Caja de registro
Cartucho cerámico 35 mm sedal
Flexo antitorsión PVC cromo
Mango 3 posiciones c/antical
Placa Ø18 cm

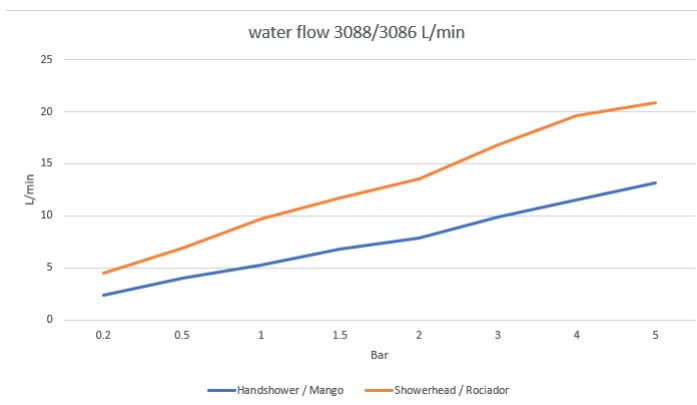
ACABADOS



Información facilitada por el fabricante bajo su responsabilidad.



Caudal de agua



ENSAYOS REALIZADOS

NORMATIVA

RESULTADO

Resistencia a la corrosión (NSS)

UNE EN 248:2003

Correcto

Estanqueidad

UNE EN 817:2009

Correcto

Resistencia mecánica bajo presión

UNE EN 817:2009

Correcto

Resistencia torsión órgano maniobra

UNE EN 817:2009

Correcto

Dispersión chorro

UNE EN 19703

>95%

GME

AIDIMME
INSTITUTO TECNOLÓGICO

Los ensayos descritos en esta ficha han sido realizados en el laboratorio de AIDIMME (ESG46261590) a petición del fabricante del producto. Los resultados obtenidos únicamente conciernen a la muestra analizada.

Dichos resultados se recogen en el informe de ensayos referencia 223.I.2205.143.ES.01 (H.E. 22201458)