



HELIOS

MONOMANDO DUCHA



FABRICANTE


GME DIVISIÓN BAÑO, S.L.
 Av. Comarques del País Valencià 197
 46930 Quart de Poblet (Valencia), ESPAÑA
 T. +34 962 521 855 Fax +34 962 521 856
 info@gmelorente.com | gmelorente.com

CARACTERÍSTICAS


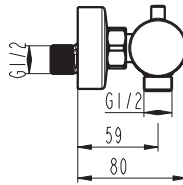
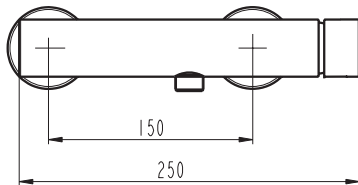
Grifería en latón acabado
 Cartucho cerámico 35 mm 'cold-start'
 Flexo doble engatillado extensible
 Colgador orientable
 Mango c/antical

Caudal bajo presión 3 bar/minuto (l/min)	Agua Fría	Agua Caliente	Mixta
Rociador de mano	11	12	12,1

ACABADOS



MEDIDAS



ENSAYOS REALIZADOS

NORMATIVA

RESULTADO

Resistencia a la corrosión (NSS)	UNE EN 248:2003	Correcto
Estanqueidad	UNE EN 817:2009	Correcto
Resistencia mecánica bajo presión	UNE EN 817:2009	Correcto
Resistencia torsión órgano maniobra	UNE EN 817:2009	Correcto
Caudal	UNE EN 817:2009	Correcto
Dispersión chorro	UNE EN 19703	>95%



Los ensayos descritos en esta ficha han sido realizados en el laboratorio de AIDIMME (ESG46261590) a petición del fabricante del producto. Los resultados obtenidos únicamente conciernen a la muestra analizada.
 Dichos resultados se recogen en el informe de ensayos referencia 223.I.2205.143.ES.01 (H.E. 22201458)