


REBA 50 HEXA



Produkteigenschaften

Gehäuse

Stranggepresstes Aluminiumprofil

Oberfläche

Pulverbeschichtet

Optisches system

bGLARE - Mikroprismatischer Diffuser
bLINE - Opaler Diffuser

Leuchtmittel

LED, RG1, CRI>80, MacAdam Step ≤ 3

LED-Lebensdauer

80.000h @ L90, B10, Ta 25°C

Betriebsgerät (Driver)

220-240V-50/60Hz LED-Driver enthalten



230V/50Hz

IP 40

bGLARE
850°C

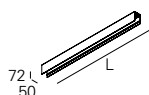
bLINE
960°C

01. Aussenprofil wählen



AUSSENPROFIL

Start / End (SRT/END)

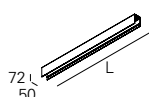


Lmm	BESTELL-NR.*
567	90860L0020♣0083
847	90860L0030♣0083
1127	90860L0040♣0083

*Ersetzen Sie die Zeichen, um die B.-Nr. zu vervollständigen

Farbe	♣
□ Weiß	W
■ Grau	G
■ Schwarz	B

Middle (MID)



Lmm	BESTELL-NR.*
562	90860L0020♣0000
842	90860L0030♣0000
1122	90860L0040♣0000

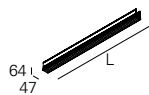
AUSSENPROFIL

- Zur Komplettierung des Produkts müssen das Innenprofil, die Seilabhängung, das Anschlusskabel und die Deckdose separat bestellt werden.
- Um die Linie abzuschließen, müssen Startkit und Verbindungskit separat bestellt werden.
- Abmessungen ohne Startkit. Fügen Sie der Länge 6 mm hinzu, um die Linie zu vervollständigen.
- Maximale Leitungslänge mit einem einzigen Einspeisepunkt auf Anfrage.

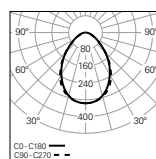
02. Innenprofil und Diffuser wählen



INNENPROFIL | SYMMETRISCH



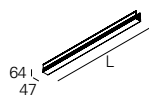
bGLARE - Mikroprismatischer Diffuser



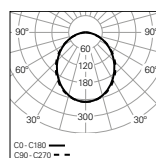
W	lm output	lm/W	Lmm	BESTELL-NR.*
15	1603	107	562	90816L002♥W0♦00
22	2405	109	842	90816L003♥W0♦00
30	3207	107	1122	90816L004♥W0♦00

*Ersetzen Sie die Zeichen, um die B.-Nr. zu vervollständigen

Betriebsgerät (Driver)	♥
HF	E
DALI	H



bLINE - Opaler Diffuser



W	lm output	lm/W	Lmm	BESTELL-NR.*
15	1655	110	562	90814L002♥W0♦00
22	2483	113	842	90814L003♥W0♦00
30	3310	110	1122	90814L004♥W0♦00

Farbtemperatur	♦
3000K	3
4000K	0

03. Optionen wählen

OPTIONEN	Bestell-Nr.*
Start-Kit - End/Startkappe (x1)	923101♣
	72 50 3
Verbindungs Kit	
2 Wege HF	932148♣
2 Wege DALI	932149♣
3 Wege HF	932150♣
3 Wege DALI	932151♣
• Durchgangsverdrahtung enthalten.	
Seilabhängung	
S5 L1500 mm (x1)	910408
S5 L1500 mm (x2)	910409
S5 L3000 mm (x1)	910419
S5 L3000 mm (x2)	910412
S5 L6000 mm (x1)	910420
S5 L6000 mm (x2)	910421
Transparentes Anschlusskabel	
3 x 1,5 mm ²	94030♣
5 x 1,5 mm ²	94000♣
Quadratischer Deckendose ¹	
Anbau T25	45 100 978610♣
Einbau T7	Ø70 35 90 971400♣
Runde Deckendose ¹	
Anbau T64	35 Ø85 979000♣
Einbau T5	Ø70 33 90 971300♣
Low Output Version	
• Auf Anfrage.	
Maßgeschneiderte Projekte	
• Auf Anfrage.	



*Ersetzen Sie die Zeichen, um die B.-Nr. zu vervollständigen

Länge	▲
L1500 mm	0
L3000 mm	1
L6000 mm	2

Farbe ¹	♣
□ Weiß	W
■ Grau	G
■ Schwarz	B



Produkt Details



¹ Die Deckendosen sind nur in Weiss oder Schwarz erhältlich.

