

DYNA



### Características do produto

#### Corpo

Alumínio



#### Acabamento

Revestido a epóxi-poliéster



#### Sistema ótico

EFFICIENT - Refletor mate de alto rendimento

CONTROL - Refletor mate para controlo de encandeamto



#### Fonte de luz

LED, RG1, CRI>80, MacAdam Step ≤3

#### Vida útil LED

60.000h @ L70, B10, Ta 25°C

#### Fonte de alimentação

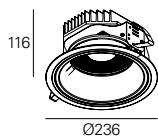
Não incluída

#### Espessura do teto

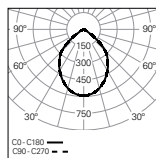
Para tetos entre 1-25 mm

## 01. Selecionar versão

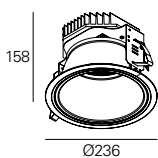
### DYNA



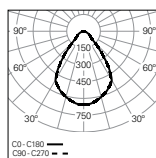
#### EFFICIENT - Refletor mate de alto rendimento | Ângulo de 80°



UGR	W	lm output	lm/W	mA	Φ	CÓDIGO*
≤19	8	1172	145	250	Ø220	90014L00L0♣0♦00
≤19	17	2283	135	500	Ø220	90014L00M0♣0♦00
≤22	24	3096	128	700	Ø220	90014L00H0♣0♦00



#### CONTROL - Refletor mate para controlo de encandeamento | Ângulo de 80°



UGR	W	lm output	lm/W	mA	Φ	CÓDIGO*
≤16	8	1125	139	250	Ø220	90123L00L0♣0♦00
≤19	17	2168	128	500	Ø220	90123L00M0♣0♦00
≤19	24	3002	124	700	Ø220	90123L00H0♣0♦00

### DYNA

• Para completar o produto é necessário encomendar fonte de alimentação em separado.



\*Substitua os símbolos para completar o código

Cor	◆
□ Branco	W
■ Preto	B

Temp. de Cor	◆
3000K	3
4000K	0

## 02. Selecionar opções



### Detalhes do produto

#### OPÇÕES

Código

#### Fonte de alimentação HF

Driver 10,5W 10-42V 250mA HF	900002E
Driver 21W 10-42V 500MA HF	900007E
Driver 28W 28-40V 700MA HF	900303E

#### Fonte de alimentação DALI

Driver 13W 09-52V 250mA DALI+ PUSH	900102H
Driver 26W 09-52V 500MA DALI+ PUSH	900107H
Driver 26,3W 09-37,5V 700mA DALI+ PUSH	900111H

#### Cabo de segurança em aço

L1500 mm	955000
----------	--------

#### Kit de emergência (3 Horas)

• Sob consulta.



Dissipador passivo



Vista frontal