

## ELI 50



### Caractéristiques du produit

---

**Corps**

Aluminium

**Finition**

Poudre époxy

**Système optique**

PB - Réflecteur brillant

**Source lumineuse**

LED, RG1, CRI>90, MacAdam Step ≤3

**Durée de vie du LED**

60.000h @ L80, B10, Ta 25°C

**Alimentation électrique**

Driver LED 220-240V-50/60Hz inclus

---



230V/50Hz

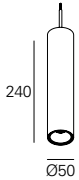


IP 20

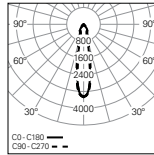
650°C

## 01. Sélectionner la version

### ELI 50

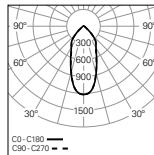


#### PB - Réflecteur brillant - 20°



W	lm output	lm/W	CODE*
7	747	107	90679L240▼▲0◆20
11	1168	106	90678L240▼▲0◆20

#### PB - Réflecteur brillant - 50°



W	lm output	lm/W	CODE*
7	724	103	90679L240▼▲0◆50
11	1144	104	90678L240▼▲0◆50



\*Remplacez les symboles pour compléter le code

**Alimentation électrique** ▼  
 HF E  
 DALI H

**Couleur** ▲  
 □ Blanc W  
 ■ Noir B

**Temp. de couleur** ◆  
 3000K 3  
 4000K 0

### ELI 50

• Pour compléter le produit, veuillez commander le câble d'alimentation et la patère de suspension séparément.

## 02. Sélectionner les options

### OPTIONS Code\*

#### Câble d'alimentation transparent

L1500 mm - 3 x 0,75 mm <sup>2</sup>	940400
L1500 mm - 5 x 0,75 mm <sup>2</sup>	940500
L3000 mm - 3 x 0,75 mm <sup>2</sup>	940401
L3000 mm - 5 x 0,75 mm <sup>2</sup>	940501
L6000 mm - 3 x 0,75 mm <sup>2</sup>	940402
L6000 mm - 5 x 0,75 mm <sup>2</sup>	940507

#### Patère de suspension ronde

Saillie T41 D50	45		Ø50	978805▲
Encastré T42 D50	Ø40 32		Ø50	978804▲



\*Remplacez les symboles pour compléter le code

**Couleur** ▲  
 □ Blanc W  
 ■ Noir B



Détail du produit



Patère de suspension