

FOCUS 2



Características do produto

Corpo

Alumínio

Acabamento

Revestido a epóxi-poliéster

Sistema ótico

SPOT
FLOOD
WIDE FLOOD
EXTRA WIDE

Fonte de luz

LED, RG1, CRI>80, MacAdam Step ≤3

Vida útil LED

50.000h @ L80, B10, Ta 25°C

Fonte de alimentação

Driver LED 220-240V-50/60Hz
com adaptador de calha incluído



230V/50Hz

IP 20

650°C

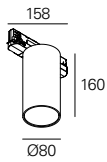


01. Selecionar versão

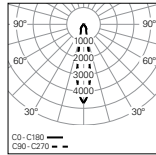


FOCUS 2

HF



SPOT - Ângulo de abertura - 15°

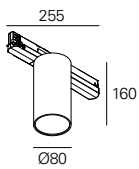


UGR	W	lm output	lm/W	CÓDIGO*
≤19	9	1082	120	90768L080▼▲◆15
≤22	15	2071	138	90791L080▼▲◆15
≤22	23	3068	133	90763L080▼▲◆15

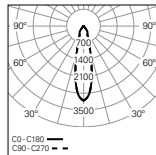
*Substitua os símbolos para completar o código

Fonte de alimentação	
HF	E
DALI	H

DALI



FLOOD - Ângulo de abertura - 25°

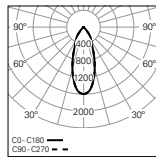


UGR	W	lm output	lm/W	CÓDIGO*
≤19	9	1057	117	90768L080▼▲◆25
≤22	15	2047	136	90791L080▼▲◆25
≤22	23	3033	132	90763L080▼▲◆25

Cor	
□ Branco	W
■ Preto	B

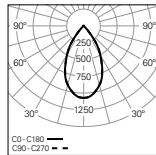
Temp. de Cor	
3000K CRI>80	3
4000K CRI>80	0
3000K CRI>90	B
4000K CRI>90	A

WIDE FLOOD - Ângulo de abertura - 40°



UGR	W	lm output	lm/W	CÓDIGO*
≤19	9	1045	116	90768L080▼▲◆40
≤22	15	2023	135	90791L080▼▲◆40
≤22	23	3033	132	90763L080▼▲◆40

EXTRA WIDE - Ângulo de abertura - 60°



UGR	W	lm output	lm/W	CÓDIGO*
≤22	9	1045	116	90768L080▼▲◆60
≤22	15	1999	133	90791L080▼▲◆60
≤25	23	2998	130	90763L080▼▲◆60

02. Selecionar opções



Detalhes do produto

OPÇÕES

Sistema de calha

• Ver página 800.



Acabamento em branco



Sistema ótico



Adaptador