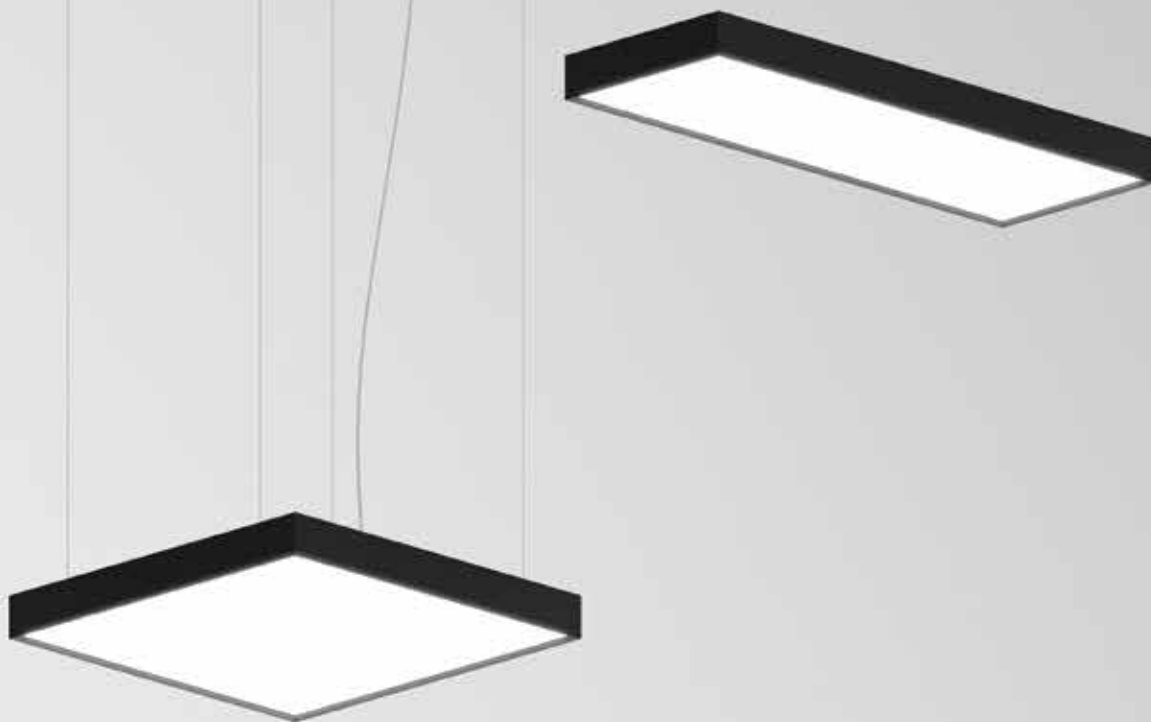


ROFY 60 Sq



Caractéristiques du produit

Corps

Aluminium

Finition

Poudre époxy

Système optique

gCONTROL+ - Diffuseur microprismatique
LIGHT+ - Diffuseur opale

Source lumineuse

LED, RG1, CRI>80, MacAdam Step ≤3

Durée de vie du LED

80.000h @ L90, B10, Ta 25°C

Alimentation électrique

Driver LED 220-240V-50/60Hz inclus



230V/50Hz



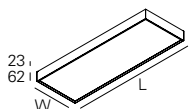
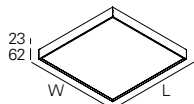
IP 40

IK 04

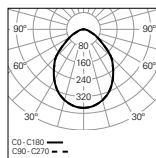
650°C

01. Sélectionner la version

ROFY 60 Sq

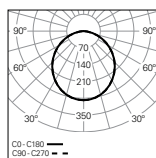


gCONTROL+ - Diffuseur microprismatique



UGR	W	lm output	lm/W	LxWmm	CODE*
≤19	12	1478	123	286x286	90718L286▼▲0♦00
≤19	45	5913	131	550x550	90718L550▼▲♦♦00
≤19	25	2956	118	550x286	90718L552▼▲0♦00
≤19	36	4435	123	814x286	90718L812▼▲♦♦00
≤19	45	5913	131	1078x286	90718L102▼▲♦♦00
≤19	56	7391	132	1342x286	90718L132▼▲♦♦00

LIGHT+ - Diffuseur opale



UGR	W	lm output	lm/W	LxWmm	CODE*
≤22	12	1582	132	286x286	90720L286▼▲0♦00
≤22	45	6329	141	550x550	90720L550▼▲♦♦00
≤22	25	3165	127	550x286	90720L552▼▲0♦00
≤22	36	4747	132	814x286	90720L812▼▲♦♦00
≤22	45	6329	141	1078x286	90720L102▼▲♦♦00
≤22	56	7912	141	1342x286	90720L132▼▲♦♦00

ROFY 60 Sq

• Pour la version suspendue, veuillez commander le kit de suspension, le câble d'alimentation et la patère de suspension séparément.



*Remplacez les symboles pour compléter le code

Alimentation électrique ▼

HF E

DALI H

Couleur ¹ ▲

□ Blanc W

■ Gris G

■ Noir B

■ Sahara 0

■ Mist 1

■ Carbon I

■ Autumn L

■ Rusty chain R

■ Jungle N

■ Golden eye D

Unité de secours ●

No EM 0

EM 3h (K3) ² 3

Temp. de Couleur ◆

3000K 3





4000K 0

Tunable White T

¹ Voir page 164.

² Préparé pour télécommande. Disponible que pour les versions de L550x550, L814, L1078 et L1324 mm.

02. Sélectionner les options

OPTIONS	Code*
Suspension	
S11 L1500 mm (x4)	9129041
S11 L3000 mm (x4)	9129042
S11 L6000 mm (x4)	9129043
Câble d'alimentation transparent	
L1500 mm - 3 x 0,75 mm ²	940400
L1500 mm - 5 x 0,75 mm ²	940500
L1500 mm - 7 x 0,75 mm ²	940600
L3000 mm - 3 x 0,75 mm ²	940401
L3000 mm - 5 x 0,75 mm ²	940501
L3000 mm - 7 x 0,75 mm ²	940601
L6000 mm - 3 x 0,75 mm ²	940402
L6000 mm - 5 x 0,75 mm ²	940507
L6000 mm - 7 x 0,75 mm ²	940602
<ul style="list-style-type: none"> • Pour l'option DALI avec unité de secours et télécommande il faut commander 2 câbles d'alimentation de 5 x 0,75 mm². 	
Patères de suspension	
Saillie T25  45  100	978610▲
Saillie T29 (DALI+K3)	978611▲
Encastré T7  Ø70 35  90	971400▲
Encastré T59 (DALI+K3)	971410▲
Version Low Output	
<ul style="list-style-type: none"> • Sur demande. 	

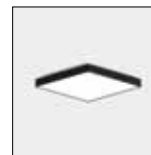


*Remplacez les symboles pour compléter le code

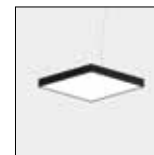
Couleur ▲
 Blanc W
 Noir B




Détail du produit



Saillie



Suspension



Applique



Diffuseur gCONTROL+



Diffuseur LIGHT+



Suspension parallèle extérieure



Patères de suspension

