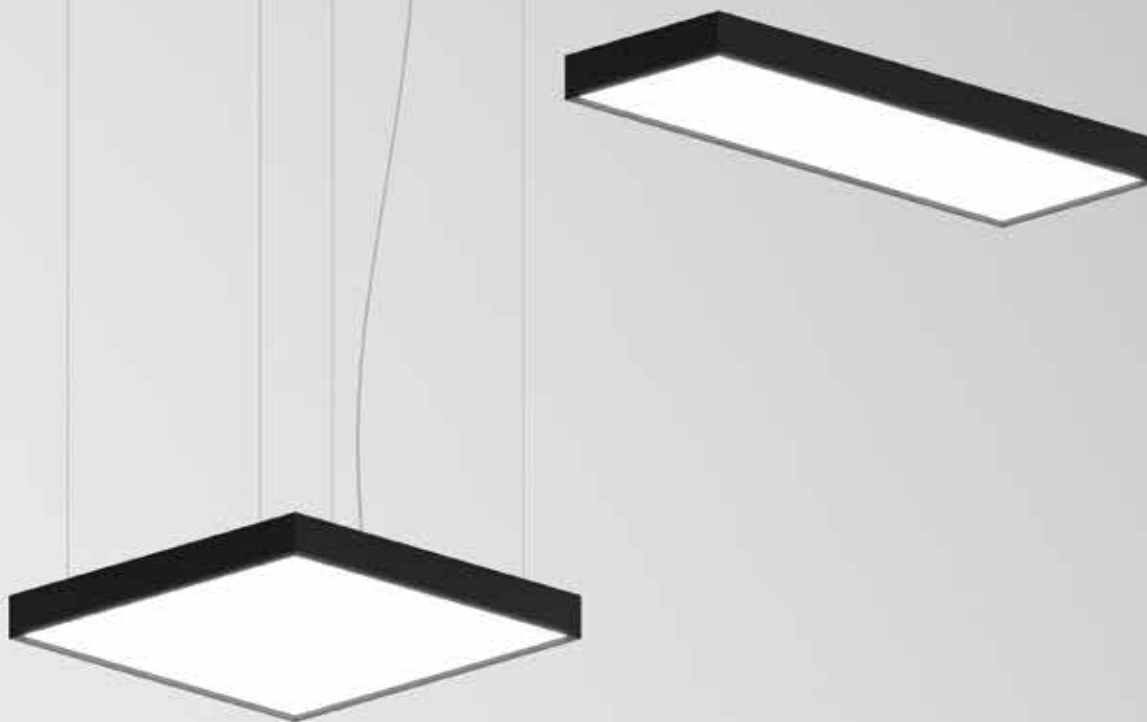


## ROFY 60 Sq



### Características do produto

**Corpo**

Alumínio

**Acabamento**

Revestido a epóxi-poliéster

**Sistema ótico**

gCONTROL+ - Difusor microprismático  
LIGHT+ - Difusor opalino

**Fonte de luz**

LED, RG1, CRI>80, MacAdam Step ≤3

**Vida útil LED**

80.000h @ L90, B10, Ta 25°C

**Fonte de alimentação**

Driver LED 220-240V 50/60Hz incluído



230V/50Hz



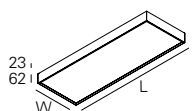
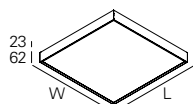
IP 40

IK 04

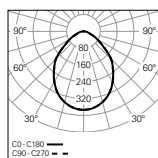
650°C

## 01. Selecionar versão

### ROFY 60 Sq

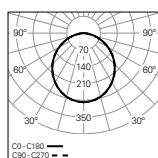


#### gCONTROL+ - Difusor microprismático



UGR	W	lm output	lm/W	LxWmm	CÓDIGO*
≤19	12	1478	123	286x286	90718L286▼▲0◆00
≤19	45	5913	131	550x550	90718L550▼▲◆000
≤19	25	2956	118	550x286	90718L552▼▲0◆00
≤19	36	4435	123	814x286	90718L812▼▲◆000
≤19	45	5913	131	1078x286	90718L102▼▲◆000
≤19	56	7391	132	1342x286	90718L132▼▲◆000

#### LIGHT+ - Difusor opalino



UGR	W	lm output	lm/W	LxWmm	CÓDIGO*
≤22	12	1582	132	286x286	90720L286▼▲0◆00
≤22	45	6329	141	550x550	90720L550▼▲◆000
≤22	25	3165	127	550x286	90720L552▼▲0◆00
≤22	36	4747	132	814x286	90720L812▼▲◆000
≤22	45	6329	141	1078x286	90720L102▼▲◆000
≤22	56	7912	141	1342x286	90720L132▼▲◆000

### ROFY 60 Sq

- Para versão suspensa é necessário encomendar suspensão, cabo e caixa de alimentação em separado.



\*Substitua os símbolos para completar o código

#### Fonte de alimentação ▼

HF	E
DALI	H

#### Cor <sup>1</sup> ▲

□ Branco	W
■ Cinzento	G
■ Preto	B
■ Sahara	0
■ Mist	1
■ Carbon	I
■ Autumn	L
■ Rusty chain	R
■ Jungle	N
■ Golden eye	D

#### Emergência ●

No EM	0
EM 3h (K3) <sup>2</sup>	3





#### Temp. de Cor ◆

3000K	3
4000K	0
Tunable White	T

<sup>1</sup> Ver página 164.

<sup>2</sup> Preparado para telecomando. Apenas disponível nas versões de L550x550, L814, L1078 e L1342 mm.

## 02. Selecionar opções

OPÇÕES	Código*
<b>Suspensão</b>	
S11 L1500 mm (x4)	9129041
S11 L3000 mm (x4)	9129042
S11 L6000 mm (x4)	9129043
<b>Cabo de alimentação transparente</b>	
L1500 mm - 3 x 0,75 mm <sup>2</sup>	940400
L1500 mm - 5 x 0,75 mm <sup>2</sup>	940500
L1500 mm - 7 x 0,75 mm <sup>2</sup>	940600
L3000 mm - 3 x 0,75 mm <sup>2</sup>	940401
L3000 mm - 5 x 0,75 mm <sup>2</sup>	940501
L3000 mm - 7 x 0,75 mm <sup>2</sup>	940601
L6000 mm - 3 x 0,75 mm <sup>2</sup>	940402
L6000 mm - 5 x 0,75 mm <sup>2</sup>	940507
L6000 mm - 7 x 0,75 mm <sup>2</sup>	940602
<ul style="list-style-type: none"> <li>• Para a versão DALI com kit de emergência e telecomando é necessário encomendar 2 cabos de alimentação 5 x 0,75 mm<sup>2</sup>.</li> </ul>	
<b>Caixa de alimentação</b>	
Saliente T25  45    100	978610▲
Saliente T29 (DALI+K3)	978611▲
Encastrar T7  Ø70 35    90	971400▲
Encastrar T59 (DALI+K3)	971410▲
<b>Versão Low Output</b>	
<ul style="list-style-type: none"> <li>• Sob consulta.</li> </ul>	



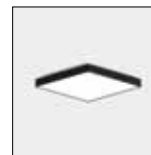
\*Substitua os símbolos para completar o código

**Cor**

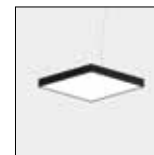
<input type="checkbox"/> Branco	W
<input checked="" type="checkbox"/> Preto	B




## Detalhes do produto



Aplicação saliente



Aplicação suspensa



Aplicação de parede



Difusor gCONTROL+



Difusor LIGHT+



Suspensão paralela exterior



Caixas de alimentação

