

REBA 50 bOPTICS



Caractéristiques du produit

Corps

Profilé en aluminium extrudé

Finition

Poudre époxy

Système optique

bFLEX - Diffuseur opale

bOPTICS - Réflecteur symétrique

PB - Réflecteur brillant

Source lumineuse

Profilé intérieur: LED, RG1, CRI>80,

MacAdam Step ≤3

Spot: LED, RG1, CRI>90, MacAdam Step ≤3

Durée de vie du LED

Profilé intérieur: 80.000h @ L90, B10, Ta 25°C

Spot: 86.000h @ L80, B10, Ta 25°C

Alimentation électrique

Driver LED 220-240V-50/60Hz inclus



230V/50Hz

IP 20

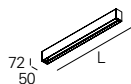
bOPTICS
650°C

PB
850°C

bFLEX
960°C

01. Sélectionner le profilé extérieur

PROFILÉ EXTÉRIEUR



Lmm	CODE*
663	90737L0020▲0000
981	90737L0030▲0000
1299	90737L0040▲0000
1617	90737L0050▲0000
1936	90737L0060▲0000
2254	90737L0070▲0000
2573	90737L0080▲0000
2891	90737L0090▲0000



*Remplacez les symboles pour compléter le code

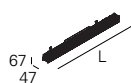
Couleur	
<input type="checkbox"/> Blanc	W
<input type="checkbox"/> Gris	G
<input type="checkbox"/> Noir	B

PROFILÉ EXTÉRIEUR

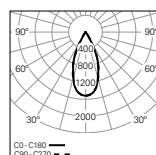
- Pour compléter le produit, veuillez commander le profilé intérieur séparément.
- Pour la version suspendue, veuillez commander le kit de suspension, le câble d'alimentation et la patère de suspension séparément.

02. Sélectionner l'intérieur

PROFILÉ INTÉRIEUR



bOPTICS - Réflecteur symétrique 48°

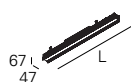


UGR	W	lm output	lm/W	Lmm	CODE*
≤10	12	1488	124	637	90747L002▼▲0♦00
≤10	18	2233	124	955	90747L003▼▲0♦00
≤10	24	2977	124	1273	90747L004▼▲0♦00
≤10	30	3721	124	1591	90747L005▼▲0♦00
≤10	34	4465	131	1910	90747L006▼▲0♦00
≤10	39	5209	134	2228	90747L007▼▲0♦00
≤10	45	5953	132	2547	90747L008▼▲0♦00
≤10	50	6698	134	2865	90747L009▼▲0♦00

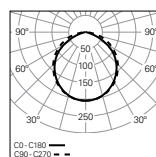
*Remplacez les symboles pour compléter le code

Alimentation électrique	
HF	E
DALI	H

Couleur	
<input type="checkbox"/> Blanc	W
<input type="checkbox"/> Gris	G
<input type="checkbox"/> Noir	B



bFLEX - Diffuseur opale



UGR	W	lm output	lm/W	Lmm	CODE*
≤25	12	1017	85	637	90748L002▼▲0♦00
≤25	18	1526	85	955	90748L003▼▲0♦00
≤25	24	2035	85	1273	90748L004▼▲0♦00
≤25	30	2543	85	1591	90748L005▼▲0♦00
≤25	34	3052	90	1910	90748L006▼▲0♦00
≤25	39	3561	91	2228	90748L007▼▲0♦00
≤25	45	4069	90	2547	90748L008▼▲0♦00
≤25	50	4578	92	2865	90748L009▼▲0♦00

Unité de secours	
No EM	0
EM 3h (K3) ¹	3

Temp. de couleur	
3000K	3
4000K	0

¹ Préparé pour télécommande.

02. Sélectionner l'intérieur

SPOT - Projecteur

Spot 1



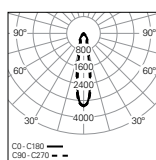
Spot 2



Spot 3

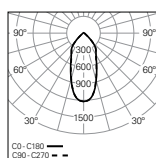


PB - Réflecteur brillant 20°



SPOT	W	lm output	lm/W	Lmm	CODE*
1	11	1168	106	318	90749L001E♣0♣♠2
1	11	1168	106	637	90749L002♥♣0♣♠2
2	21	2336	111	318	90750L001E♣0♣♠2
2	21	2336	111	637	90750L002♥♣0♣♠2
3	30	3504	117	637	90751L002♥♣0♣♠2

PB - Réflecteur brillant 50°



SPOT	W	lm output	lm/W	Lmm	CODE*
1	11	1144	104	318	90749L001E♣0♣♠5
1	11	1144	104	637	90749L002♥♣0♣♠5
2	21	2288	109	318	90750L001E♣0♣♠5
2	21	2288	109	637	90750L002♥♣0♣♠5
3	30	3431	114	637	90751L002♥♣0♣♠5



*Remplacez les symboles pour compléter le code

Alimentation électrique ▼

HF E
DALI H

Couleur ♣/♠

□ Blanc W/W
■ Noir B/B
■ Gris G/G
□ Blanc/Noir W/B
■ Noir/Blanc B/W
■ Noir/Golden eye B/D











Légende:

1. Corps
2. Spot

Temp. de couleur ♦

3000K B
4000K A

03. Sélectionner les options

OPTIONS	Code*
Suspension	
S5 L1500 mm (x1)	910408
S5 L1500 mm (x2)	910409
S5 L3000 mm (x1)	910419
S5 L3000 mm (x2)	910412
S5 L6000 mm (x1)	910420
S5 L6000 mm (x2)	910421
Câble d'alimentation transparent	
L1500 mm - 3 x 0,75 mm ²	940400
L1500 mm - 5 x 0,75 mm ²	940500
L1500 mm - 7 x 0,75 mm ²	940600
L3000 mm - 3 x 0,75 mm ²	940401
L3000 mm - 5 x 0,75 mm ²	940501
L3000 mm - 7 x 0,75 mm ²	940601
L6000 mm - 3 x 0,75 mm ²	940402
L6000 mm - 5 x 0,75 mm ²	940507
L6000 mm - 7 x 0,75 mm ²	940602
• Pour l'option DALI avec unité de secours et télécommande il faut commander 2 câbles d'alimentation de 5 x 0,75 mm ² .	
Patère de suspension carrée	
Saillie T25  45  100	978610♣
Saillie T29 (DALI+K3)	978611♣
Encastré T7  Ø70 35  90	
Encastré T59 (DALI+K3)	971410♣
Patères de suspension ronde	
Saillie T24  45  Ø95	978600♣
Saillie T26 (DALI+K3)	978601♣
Encastré T5  Ø70 33  Ø90	971300♣
Encastré T27 (DALI+K3)	978700♣
Version Low Output	
• Sur demande.	



*Remplacez les symboles pour compléter le code

Couleur ♣
 Blanc W
 Noir B



Détail du produit



Profilé extérieur

Embouts sans vis visibles

Suspension



Saillie

Suspension

Diffuseur bFLEX



Diffuseur bOPTICS

Spot orientable

Finition en Blanc



Finition en Noir

Finition en Gris

Finition en Blanc/Noir



Finition en Noir/Blanc

Finition en Noir/Golden Eye

Patère de suspension carrée



Patères de suspension ronde