

## REBA 50 bOPTICS



### Características do produto

#### Corpo

Perfil de alumínio extrudido

#### Acabamento

Revestido a epóxi-poliéster

#### Sistema ótico

bFLEX - Difusor opalino

bOPTICS - Refletor simétrico

PB - Refletor brilhante

#### Fonte de luz

Perfil interior: LED, RG1, CRI>80,

MacAdam Step ≤3

Spot: LED, RG1, CRI>90, MacAdam Step ≤3

#### Vida útil LED

Perfil interior: 80.000h @ L90, B10, Ta 25°C

Spot: 86.000h @ L80, B10, Ta 25°C

#### Fonte de alimentação

Driver LED 220-240V-50/60Hz incluído



230V/50Hz

IP 20

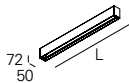
bOPTICS  
650°C

PB  
850°C

bFLEX  
960°C

## 01. Selecionar perfil exterior

### PERFIL EXTERIOR



Lmm	CÓDIGO*
663	90737L0020▲0000
981	90737L0030▲0000
1299	90737L0040▲0000
1617	90737L0050▲0000
1936	90737L0060▲0000
2254	90737L0070▲0000
2573	90737L0080▲0000
2891	90737L0090▲0000



\*Substitua os símbolos para completar o código

Cor	▲
□ Branco	W
■ Cinzento	G
■ Preto	B

### PERFIL EXTERIOR

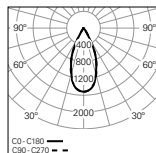
- Para completar o produto é necessário encomendar o perfil interior em separado.
- Para versão suspensa é necessário encomendar suspensão, cabo e caixa de alimentação em separado.

## 02. Selecionar interior

### PERFIL INTERIOR



#### bOPTICS - Refletor simétrico 48°

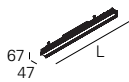


UGR	W	lm output	lm/W	Lmm	CÓDIGO*
≤10	12	1488	124	637	90747L002▼▲0♦00
≤10	18	2233	124	955	90747L003▼▲0♦00
≤10	24	2977	124	1273	90747L004▼▲0♦00
≤10	30	3721	124	1591	90747L005▼▲0♦00
≤10	34	4465	131	1910	90747L006▼▲0♦00
≤10	39	5209	134	2228	90747L007▼▲0♦00
≤10	45	5953	132	2547	90747L008▼▲0♦00
≤10	50	6698	134	2865	90747L009▼▲0♦00

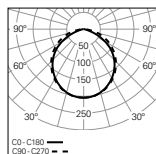
\*Substitua os símbolos para completar o código

Fonte de alimentação	▼
HF	E
DALI	H

Cor	▲
□ Branco	W
■ Cinzento	G
■ Preto	B



#### bFLEX - Difusor opalino



UGR	W	lm output	lm/W	Lmm	CÓDIGO*
≤25	12	1017	85	637	90748L002▼▲0♦00
≤25	18	1526	85	955	90748L003▼▲0♦00
≤25	24	2035	85	1273	90748L004▼▲0♦00
≤25	30	2543	85	1591	90748L005▼▲0♦00
≤25	34	3052	90	1910	90748L006▼▲0♦00
≤25	39	3561	91	2228	90748L007▼▲0♦00
≤25	45	4069	90	2547	90748L008▼▲0♦00
≤25	50	4578	92	2865	90748L009▼▲0♦00

Emergência	●
No EM	0
EM 3h (K3) <sup>1</sup>	3

Temp. de Cor	♦
3000K	3
4000K	0

<sup>1</sup> Preparado para telecomando.

## 02. Selecionar interior

### SPOT - Projektor

#### Spot 1



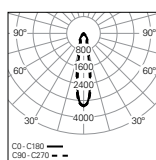
#### Spot 2



#### Spot 3

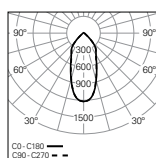


#### PB - Refletor brilhante 20°



SPOT	W	lm output	lm/W	Lmm	CÓDIGO*
1	11	1168	106	318	90749L001E♣0♣♣2
1	11	1168	106	637	90749L002♥♣0♣♣2
2	21	2336	111	318	90750L001E♣0♣♣2
2	21	2336	111	637	90750L002♥♣0♣♣2
3	30	3504	117	637	90751L002♥♣0♣♣2

#### PB - Refletor brilhante 50°



SPOT	W	lm output	lm/W	Lmm	CÓDIGO*
1	11	1144	104	318	90749L001E♣0♣♣5
1	11	1144	104	637	90749L002♥♣0♣♣5
2	21	2288	109	318	90750L001E♣0♣♣5
2	21	2288	109	637	90750L002♥♣0♣♣5
3	30	3431	114	637	90751L002♥♣0♣♣5



\*Substitua os símbolos para completar o código

Fonte de alimentação	
HF	E
DALI	H











Cor	
□ Branco	W/W
■ Preto	B/B
■ Cinzento	G/G
□ Branco/Preto	W/B
■ Preto/Preto	B/W
■ Preto/Golden eye	B/D



**Legenda:**  
1. Corpo  
2. Spot

Temp. de Cor	
3000K	B
4000K	A

### 03. Selecionar opções

OPÇÕES	Código*
<b>Suspensão</b>	
S5 L1500 mm (x1)	910408
S5 L1500 mm (x2)	910409
S5 L3000 mm (x1)	910419
S5 L3000 mm (x2)	910412
S5 L6000 mm (x1)	910420
S5 L6000 mm (x2)	910421
<b>Cabo de alimentação transparente</b>	
L1500 mm - 3 x 0,75 mm <sup>2</sup>	940400
L1500 mm - 5 x 0,75 mm <sup>2</sup>	940500
L1500 mm - 7 x 0,75 mm <sup>2</sup>	940600
L3000 mm - 3 x 0,75 mm <sup>2</sup>	940401
L3000 mm - 5 x 0,75 mm <sup>2</sup>	940501
L3000 mm - 7 x 0,75 mm <sup>2</sup>	940601
L6000 mm - 3 x 0,75 mm <sup>2</sup>	940402
L6000 mm - 5 x 0,75 mm <sup>2</sup>	940507
L6000 mm - 7 x 0,75 mm <sup>2</sup>	940602
• Para a versão DALI com kit de emergência e telecomando é necessário encomendar 2 cabos de alimentação 5 x 0,75 mm <sup>2</sup> .	
<b>Caixa de alimentação quadrada</b>	
Saliente T25  45    100	978610▲
Saliente T29 (DALI+K3)	978611▲
Encastrar T7  Ø70    35    90	971400▲
Encastrar T59 (DALI+K3)	971410▲
<b>Caixa de alimentação circular</b>	
Saliente T24  45    Ø95	978600▲
Saliente T26 (DALI+K3)	978601▲
Encastrar T5  Ø70    33    Ø90	971300▲
Encastrar T27 (DALI+K3)	978700▲
<b>Versão Low Output</b>	
• Sob consulta.	



\*Substitua os símbolos para completar o código

**Cor**

<input type="checkbox"/> Branco	W
<input checked="" type="checkbox"/> Preto	B



### Detalhes do produto



Perfil exterior

Topos sem parafusos visíveis

Suspensão



Aplicação saliente

Aplicação suspensa

Difusor bFLEX



Difusor bOPTICS

Spot orientável

Acabamento em branco



Acabamento em preto

Acabamento em cinzento

Acabamento em branco/preto



Acabamento em preto/branco

Acabamento em preto/golden eye

Caixas de alimentação quadradas



Caixas de alimentação circulares