

CONCEPT O 30

EN INSTALLATION INSTRUCTIONS

FR NOTICE DE MONTAGE

DE MONTAGEANLEITUNG

PT INSTRUÇÕES DE MONTAGEM

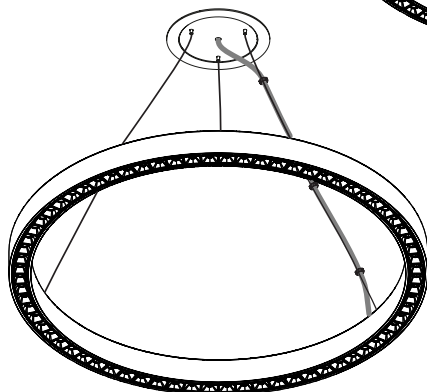
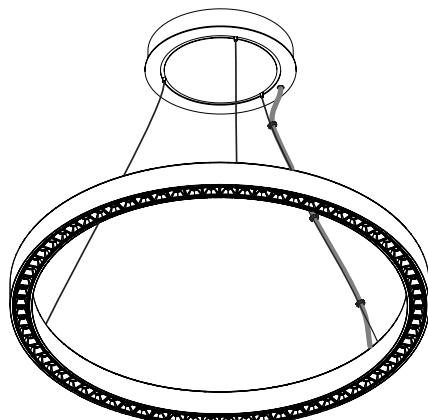
ES INSTRUCCIONES DE MONTAJE



EN READ THE SUPPLEMENTARY MANUALS.
FR LIRE LES NOTICES DE MONTAGE SUPPLÉMENTAIRES.
DE LESEN SIE DIE ZUSÄTZLICHEN MONTAGEANLEITUNGEN
PT CONSULTE OS MANUAIS COMPLEMENTARES.
ES LEA LOS MANUALES COMPLEMENTARIOS.



IIV924 | IIV928
IIV930



Order code / Code com. / Bestell-Nr. / Código / Código: 90903L...



EN Carefully read the installation instructions provided before installing the device. Safety and Maintenance: Scan here.

FR Lire attentivement les notices de montage avant l'installation de l'appareil. Sécurité et Entretien: Scannez ici.

DE Bitte lesen die mitgelieferte Montageanleitung vor der Montage des Geräts. Sicherheit und Wartung: Hier scannen.

PT Leia atentamente as instruções de montagem fornecidas antes de instalar o aparelho. Segurança e Manutenção: Scan aqui.

ES Lea atentamente las instrucciones de montaje proporcionadas antes de instalar el aparato. Seguridad y Mantenimiento: Escanea aquí.

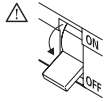


CONCEPT O 30

1/1 (360°)



DxH (mm)
Ø410x40
Ø610x40
Ø1210x40



TOOLS | OUTILS | WEKZENG | FERRAMENTAS | HERRAMIENTAS

Phillips screwdriver



EN USE GLOVES.
FR UTILISEZ DES GANTS.
DE HANDSCHUHE BENUTZEN.
PT UTILIZE LUVAS.
ES USE GUANTES.



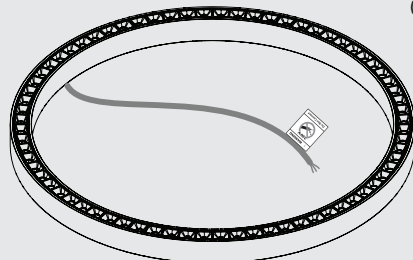
- EN** LUMINAIRES WITH 24V DRIVERS DO HAVE AN AUDIBLE NOISE. IT IS NOT A FAILURE; DUE TO THE PWM FREQUENCIES, SOME COMPONENTS GENERATE NOISE. THIS NOISE CAN APPEAR LOUDER IN APPLICATIONS WHERE THE DRIVER IS INSTALLED IN PLACES WHERE THE SOUND BOUNCES, CREATING AN ECHO OR TUNNEL EFFECT.
- FR** LES LUMINAIRES ÉQUIPÉS DE DRIVERS 24V ÉMETTENT UN BRUIT AUDIBLE DÙ AUX FRÉQUENCES PWM. CE BRUIT PEUT ÊTRE AMPLIFIÉ DANS LES ESPACES OÙ LE SON SE RÉFLÈCHIT, CRÉANT UN EFFET D'ÉCHO OU DE TUNNEL. IL NE S'AGIT CEPENDANT PAS D'UN DÉFAUT, MAIS D'UNE CARACTÉRISTIQUE INTRINSÈQUE DU FONCTIONNEMENT DE CES COMPOSANTS.
- DE** LEUCHTEN MIT 24-VOLT-TREIBERN GEBEN AUFGRUND VON PWM-FREQUENZEN EIN HÖRBARES GERÄUSCH AB. DIESES GERÄUSCH KANN AN BEREICHEN VERSTÄRKT WERDEN, IN DENEN DER SCHALL REFLEKTIERT WIRD, WODURCH EIN ECHO ODER EIN TUNNELEFFEKT ENTSTEHT. DABEI HANDELT ES SICH JEDOCH NICHT UM EINEN DEFECT, SONDERN UM EIN UNVERMEIDBARES MERKMAL DES BETRIEBS DIESER KOMPONENTEN.
- PT** LUMINÁRIAS COM DRIVERS DE 24V EMITEM UM RUIDO AUDÍVEL DEVIDO ÀS FREQUÊNCIAS PWM. ESSE SOM PODE SER AMPLIFICADO EM LOCAIS ONDE O SOM RELETE, CRIANDO UM EFEITO DE ECO OU TÚNEL. NO ENTANTO, ISSO NÃO REPRESENTA UMA FALHA, MAS SIM UMA CARACTERÍSTICA INERENTE AO FUNCIONAMENTO DESSSES COMPONENTES.
- ES** LAS LUMINARIAS CON DRIVERS DE 24 V EMITEN UN RUIDO PERCEPTIBLE DEBIDO A LAS FRECUENCIAS PWM. ESTE RUIDO PUEDE AMPLIFICARSE EN LUGARES DONDE EL SONIDO SE REFLEJA, CREANDO UN ECO O EFECTO TÚNEL. SIN EMBARGO, NO SE TRATA DE UN FALLO, SINO DE UNA CARACTERÍSTICA INHERENTE AL FUNCIONAMIENTO DE ESTOS COMPONENTES.

CONCEPT O 30

90903L...




(x3)



(x1)

S20 SUSPENSION SUSPENSION S20 SEILABHÄNGUNG S20 SUSPENSÃO S20 SUSPENSIÓN S20

913703...



(x3)

Ø3

(x3)

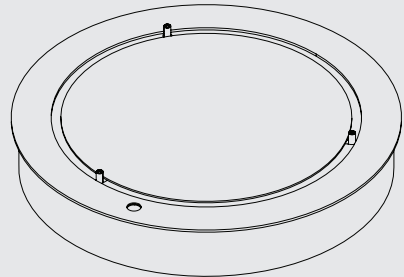
+ 
IIV930

SURFACE MOUNTED CEILING ROSE
PATÈRE DE SUSPENSION SAILLIE
DECKENDOSE ZUM ANBAU
CAIXA DE ALIMENTAÇÃO SALIENTE
BASE DE TECHO DE SUPERFICIE

+ 
IIV924

978960... | 978961... | 978962... | 978963...

SURFACE MOUNTED CEILING ROSE CONCEPT O 30 - 3I D220
 PATÈRE DE SUSPENSION SAILLIE CONCEPT O 30 - 3I D220
 DECKENDOSE ZUM ANBAU CONCEPT O 30 - 3I D220
 CAIXA DE ALIMENTAÇÃO SALIENTE CONCEPT O 30 - 3I D220
 BASE DE TECHO DE SUPERFICIE CONCEPT O 30 - 3I D220



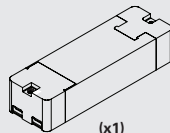
(x1)

RECESSED CEILING ROSE
PATÈRE DE SUSPENSION ENCASTRÉE
DECKENDOSE ZUM EINBAU
CAIXA DE ALIMENTAÇÃO ENCASTRAR
BASE DE TECHO DE EMPOTRAR

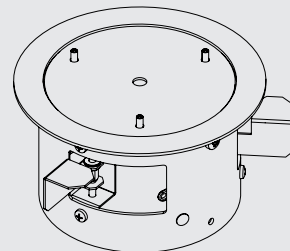
+ 
IIV928

978964... | 978965... | 978966... | 978967...

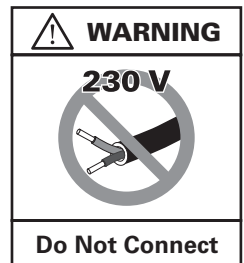
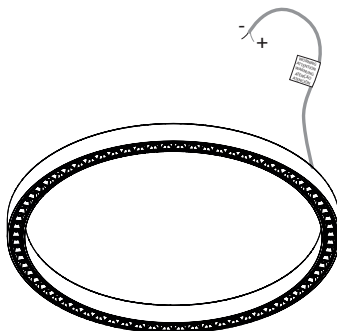
RECESSED CEILING ROSE CONCEPT O 30 - 3I D150
 PATÈRE DE SUSPENSION ENCASTRÉE CONCEPT O 30 - 3I D150
 DECKENDOSE ZUM EINBAU CONCEPT O 30 - 3I D150
 CAIXA DE ALIMENTAÇÃO ENCASTRAR CONCEPT O 30 - 3I D150
 BASE DE TECHO DE EMPOTRAR CONCEPT O 30 - 3I D150



(x1)



(x1)



EN WARNING: NEVER CONNECT DIRECTLY ~230V. DRIVER REQUIRED FOR OPERATION.
FR ATTENTION : NE JAMAIS BRANCHER DIRECTEMENT SUR ~230V. NÉCESSITE L'APPLICATION D'UN DRIVER.
DE ACHTUNG: NIEMALS DIREKT AN ~230V ANSCHLIESSEN. FÜR DEN BETRIEB IST EIN TREIBER ERFORDERLICH.
PT ATENÇÃO: NUNCA LIGAR ~230V DIRETO. REQUER APLICAÇÃO DO DRIVER.
ES ATENCIÓN: NO CONECTAR DIRECTAMENTE A ~230V. REQUIERE LA APLICACIÓN DE UN DRIVER.

