

## CONCEPT D 35



### Produkteigenschaften

#### Gehäuse

Aluminium

#### Oberfläche

Pulverbeschichtet

#### Optisches system

bFLEX - Opaler Diffuser

#### Leuchtmittel

LED, RG1, CRI>80, MacAdam Step  $\leq 3$

#### LED-Lebensdauer

70.000h @ L90, B10, Ta 25°C

#### Betriebsgerät (Driver)

220-240V-50/60Hz LED-Driver enthalten



230V/50Hz



IP 40



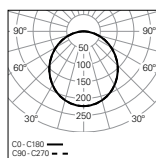
bFLEX  
960°C

# 01. Version wählen

## CONCEPT D 35



### bFLEX - Opaler Diffuser



W	lm output	lm/W	Lmm	BESTELL-NR.*
108	9900	92	1187	90706L027♥♣♦00
135	12376	92	1465	90706L033♥♣♦00

## CONCEPT D 35

• Für Pendelversion müssen Seilabhängung, Anschlusskabel und Deckendose separat bestellt werden.



\*Ersetzen Sie die Zeichen, um die B.-Nr. zu vervollständigen








Betriebsgerät (Driver)	
HF	E
DALI	H

Farbe <sup>1</sup>	
□ Weiß	W
■ Grau	G
■ Schwarz	B
■ Sahara	0
■ Mist	1
■ Carbon	I
■ Autumn	L
■ Rusty chain	R
■ Jungle	N
■ Golden eye	D
■ Old rose	5
■ Copper	7

Farbtemperatur	
3000K	3
4000K	0


<sup>1</sup> Siehe Seite 84.

## 02. Optionen wählen

OPTIONEN	Bestell-Nr. *	
<b>SwitchDIM</b>		
• Auf Anfrage.		
<b>Seilabhängung</b>		
S11 L1500 mm (x3)		9129031
S11 L3000 mm (x3)		9129032
S11 L6000 mm (x3)		9129033
<b>Transparentes Anschlusskabel</b>		
L1500 mm - 3 x 0,75 mm <sup>2</sup>		940400
L1500 mm - 5 x 0,75 mm <sup>2</sup>		940500
L3000 mm - 3 x 0,75 mm <sup>2</sup>		940401
L3000 mm - 5 x 0,75 mm <sup>2</sup>		940501
L6000 mm - 3 x 0,75 mm <sup>2</sup>		940402
L6000 mm - 5 x 0,75 mm <sup>2</sup>		940507
<b>Runde Deckendose</b>		
Anbau T24 D95	45 l  Ø95	978600 
Einbau T5 D90	 Ø70 33 l  Ø90	971300 
<b>Zentrale Deckendose</b>		
Anbau T20 3l	45 l  Ø95	977201 



\*Ersetzen Sie die Zeichen, um die B.-Nr. zu vervollständigen

**Farbe** 

Weiß W

Schwarz B



## Produkt Details



bFLEX-Diffuser



Deckendose

