

## CONCEPT D 35



### Caractéristiques du produit

#### Corps

Aluminium

#### Finition

Poudre époxy

#### Système optique

bFLEX - Diffuseur opale

#### Source lumineuse

LED, RG1, CRI>80, MacAdam Step  $\leq 3$

#### Durée de vie du LED

70.000h @ L90, B10, Ta 25°C

#### Alimentation électrique

Driver LED 220-240V-50/60Hz inclus



230V/50Hz



IP 40

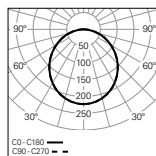


01. Sélectionner la version

CONCEPT D 35



bFLEX - Diffuseur opale



W	lm output	lm/W	Lmm	CODE*
108	9900	92	1187	90706L027▼▲0◆00
135	12376	92	1465	90706L033▼▲0◆00

CONCEPT D 35

• Pour la version suspendue, veuillez commander le kit de suspension, le câble d'alimentation et la patère de suspension séparément.



\*Remplacez les symboles pour compléter le code

**Alimentation électrique** ▼

HF	E
DALI	H

**Couleur** <sup>1</sup> ▲




□ Blanc	W
■ Gris	G
■ Noir	B
■ Sahara	0
■ Mist	1
■ Carbon	I
■ Autumn	L
■ Rusty chain	R
■ Jungle	N
■ Golden eye	D
■ Old rose	5
■ Copper	7

**Temp. de couleur** ◆

3000K	3
4000K	0

<sup>1</sup> Voir page 84.

## 02. Sélectionner les options

OPTIONS	Code*
<b>SwitchDIM</b>	
• Sur demande.	
<b>Suspension</b>	
S11 L1500 mm (x3)	9129031
S11 L3000 mm (x3)	9129032
S11 L6000 mm (x3)	9129033
<b>Câble d'alimentation transparent</b>	
L1500 mm - 3 x 0,75 mm <sup>2</sup>	940400
L1500 mm - 5 x 0,75 mm <sup>2</sup>	940500
L3000 mm - 3 x 0,75 mm <sup>2</sup>	940401
L3000 mm - 5 x 0,75 mm <sup>2</sup>	940501
L6000 mm - 3 x 0,75 mm <sup>2</sup>	940402
L6000 mm - 5 x 0,75 mm <sup>2</sup>	940507
<b>Patère de suspension ronde</b>	
Saillie T24 D95  Ø95	45   978600▲
Encastré T5 D90  Ø70 33   Ø90	971300▲
<b>Patère de suspension centrale</b>	
Saillie T20 3I  Ø95	45   977201▲



\*Remplacez les symboles pour compléter le code

**Couleur** ▲  
 Blanc W  
 Noir B



Détail du produit



Diffuseur bFLEX



Patères de suspension

