

## CONCEPT S 35 D/I



### Características del productos

**Cuerpo**

Aluminio

**Acabado**

Pintado en epoxi-poliéster

230V/50Hz

**Sistema óptico**

bFLEX - Difusor opalino no incluido



IP 40

**Cablagem**

Incluye cableado de línea continua

**Fuente de luz**

LED, RG1, CRI>80, MacAdam Step ≤3

**Vida útil del LED**

70.000h @ L90, B10, Ta 25°C

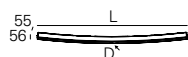
**Fuente de alimentación**

Driver LED 220-240V-50/60Hz incluido

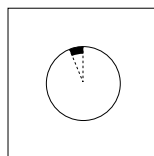
# 01. Seleccionar módulo



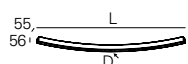
## MÓDULO CURVO



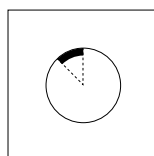
### 1/16 (22,5°) | bFLEX - Difusor opalino (no incluido) (80%/20%)



W	lm output	lm/W	Lmm	Dmm	CÓDIGO*
61	5777	95	1548	Ø7936	90547▲011▼▲0◆♣



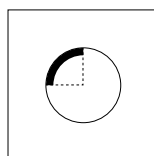
### 1/8 (45°) | bFLEX - Difusor opalino (no incluido) (80%/20%)



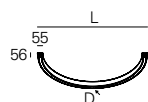
W	lm output	lm/W	Lmm	Dmm	CÓDIGO*
44	4127	94	1120	Ø2926	90548▲008▼▲0◆♣
61	5777	95	1531	Ø4000	90548▲011▼▲0◆♣
83	8253	99	2215	Ø5789	90548▲016▼▲0◆♣



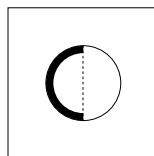
### 1/4 (90°) | bFLEX - Difusor opalino (no incluido) (80%/20%)



W	lm output	lm/W	Lmm	Dmm	CÓDIGO*
44	4127	94	1057	Ø1494	90549▲008▼▲0◆♣
57	5364	94	1310	Ø1853	90549▲010▼▲0◆♣
76	7428	98	1816	Ø2568	90549▲014▼▲0◆♣
83	8253	99	2069	Ø2926	90549▲016▼▲0◆♣
122	11554	95	2828	Ø4000	90549▲022▼▲0◆♣

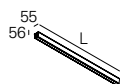


### 1/2 (180°) | bFLEX - Difusor opalino (no incluido) (80%/20%)

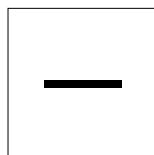


W	lm output	lm/W	Lmm	Dmm	CÓDIGO*
44	4127	94	777	Ø777	90550▲008▼▲0◆♣
64	6190	97	1136	Ø1136	90550▲012▼▲0◆♣
83	8253	99	1494	Ø1494	90550▲016▼▲0◆♣
110	10316	94	1853	Ø1853	90550▲020▼▲0◆♣

## MÓDULO LINEAL



### LINEA | bFLEX - Difusor opalino (no incluido) (80%/20%)



W	lm output	lm/W	Lmm	CÓDIGO*
44	4127	94	1124	90542L008▼▲0◆♣
57	5364	94	1405	90542L010▼▲0◆♣
64	6190	97	1686	90542L012▼▲0◆♣
76	7428	98	1967	90542L014▼▲0◆♣
83	8253	99	2248	90542L016▼▲0◆♣
94	9491	101	2529	90542L018▼▲0◆♣
110	10316	94	2810	90542L020▼▲0◆♣

## MÓDULO CURVO | MÓDULO LINEAL

- Para completar el producto es necesario pedir el difusor bFLEX, start kit, suspensión, cable y la base de alimentación por separado.
- Para completar la línea es necesario pedir el difusor bFLEX, start kit, kit de unión, suspensión, cable y la base de alimentación por separado.
- Las dimensiones no incluyen el start kit. Incremente 26 mm para completar la línea.
- Para garantizar una uniformidad total de la luz en el techo, la instalación debe realizarse con una distancia mínima de 500 mm.
- Para ayudarle en la configuración del producto, por favor consulte [CONFIGURATOR.INDELAGUEGROUP.COM](http://CONFIGURATOR.INDELAGUEGROUP.COM).

\*Sustituya los símbolos para completar el código

**Orientación** ▲  
LEFT L  
RIGHT R

**Fuente de alimentación** ▼  
HF E  
DALI H

**Color** <sup>1</sup> ♣  
□ Blanco W  
■ Gris G  
■ Negro B  
■ Sahara 0  
■ Mist 1  
■ Carbon I  
■ Autumn L  
■ Rusty chain R  
■ Jungle N  
■ Golden eye D  
■ Old rose 5  
■ Copper 7

**Temp. de color** ◆  
3000K 3  
4000K 0

**Módulo** ♣  
SRT 49  
MID/END 98

<sup>1</sup> Ver página 84.

## 02. Seleccionar opciones

OPCIONES	Código*
<b>Difusor bFLEX</b>	
L5000 mm	985705
L15000 mm	985715
L30000 mm	985730
<b>SwitchDIM</b>	
• Mediante solicitud.	
<b>Start kit - Tapas inicio/final</b>	
• Dos tapas finales incluidas.	55   923000♣ 56   13   35
<b>Kit de unión (x1)</b>	
• Tornillos incluidos.	932000
<b>Suspensión</b>	
• Para todas las versiones curvas y rectas L1967, L2248, L2529, L2810 mm:	
S11 L1500 mm (x3)	9129031
S11 L3000 mm (x3)	9129032
S11 L6000 mm (x3)	9129033
• Para versiones línea L843, L1124, L1405, L1686 mm:	
S11 L1500 mm (x2)	9129021
S11 L3000 mm (x2)	9129022
S11 L6000 mm (x2)	9129023
<b>Cable de alimentación transparente</b>	
L1500 mm - 3 x 1,5 mm <sup>2</sup>	940300
L1500 mm - 5 x 1,5 mm <sup>2</sup>	940000
L3000 mm - 3 x 1,5 mm <sup>2</sup>	940301
L3000 mm - 5 x 1,5 mm <sup>2</sup>	940001
L6000 mm - 3 x 1,5 mm <sup>2</sup>	940302
L6000 mm - 5 x 1,5 mm <sup>2</sup>	940002
<b>Base circular<sup>1</sup></b>	
Superficie T24 D95	45   Ø95   978600♣
Empotrar T5 D90	Ø70   33   Ø90   971300♣
<b>Kit de marcado</b>	
• Mediante solicitud.	



\*Sustituya los símbolos para completar el código

Color <sup>1,2</sup>	♣
□ Blanco	W
■ Gris	G
■ Negro	B
■ Sahara	0
■ Mist	1
■ Carbon	I
■ Autumn	L
■ Rusty chain	R
■ Jungle	N
■ Golden eye	D
■ Old rose	5
■ Copper	7



## Détail du produit



Tapas sin tornillos visibles



Aplicación suspendida



Conexión rápida



Difusor continuo



Luz indirecta



Difusor bFLEX



Difusor aplicado



Start kit



Kit de unión



Base de techo

<sup>1</sup> Bases de techo solo están disponibles en blanco o negro.

<sup>2</sup> Ver página 84.

