

CONCEPT S 35 /E



Características del productos

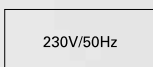
Cuerpo

Aluminio



Acabado

Pintado en epoxi-poliéster



Sistema óptico

bFLEX - Difusor opalino no incluido



Cablagem

Incluye cableado de línea continua



Fuente de luz

LED, RG1, CRI>80, MacAdam Step ≤ 3

Vida útil del LED

70.000h @ L90, B10, Ta 25°C

Fuente de alimentación

Driver LED 220-240V-50/60Hz incluido


Espesor del techo

Para techos entre 1-25 mm

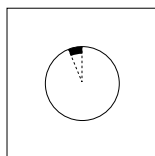
01. Seleccionar módulo



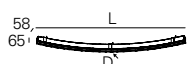
MÓDULO CURVO



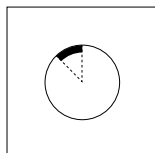
1/16 (22,5°) | bFLEX - Difusor opalino (no incluido)



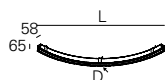
W	Im output	Im/W	Lmm	Dmm	CÓDIGO*
49	4539	93	1549	Ø7939	90710▲011▼▲0♣♣



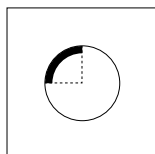
1/8 (45°) | bFLEX - Difusor opalino (no incluido)



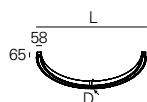
W	Im output	Im/W	Lmm	Dmm	CÓDIGO*
24	2063	86	710	Ø1856	90711▲005▼▲0♣♣
32	2889	90	984	Ø2572	90711▲007▼▲0♣♣
36	3301	92	1121	Ø2929	90711▲008▼▲0♣♣
49	4539	93	1532	Ø4003	90711▲011▼▲0♣♣
68	6602	97	2217	Ø5792	90711▲016▼▲0♣♣



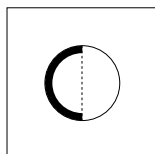
1/4 (90°) | bFLEX - Difusor opalino (no incluido)



W	Im output	Im/W	Lmm	Dmm	CÓDIGO*
28	2476	88	805	Ø1139	90712▲006▼▲0♣♣
36	3301	92	1059	Ø1497	90712▲008▼▲0♣♣
44	4127	94	1312	Ø1856	90712▲010▼▲0♣♣
61	5777	95	1818	Ø2572	90712▲014▼▲0♣♣
68	6602	97	2071	Ø2929	90712▲016▼▲0♣♣
90	9078	101	2831	Ø4003	90712▲022▼▲0♣♣



1/2 (180°) | bFLEX - Difusor opalino (no incluido)



W	Im output	Im/W	Lmm	Dmm	CÓDIGO*
36	3301	92	780	Ø780	90713▲008▼▲0♣♣
53	4952	93	1139	Ø1139	90713▲012▼▲0♣♣
68	6602	97	1497	Ø1497	90713▲016▼▲0♣♣
83	8253	99	1856	Ø1856	90713▲020▼▲0♣♣

*Sustituya los símbolos para completar el código

Orientación	▲
LEFT	L
RIGHT	R

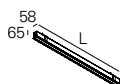
Fuente de alimentación	▼
HF	E
DALI	H

Color ¹	♣
Blanco	W
Gris	G
Negro	B
Sahara	0
Mist	1
Carbon	I
Autumn	L
Rusty chain	R
Jungle	N
Golden eye	D
Old rose	5
Copper	7


Temp. de color	♦
3000K	3
4000K	0

Módulo	♣
SRT	49
MID/END	98

MÓDULO LINEAL



LINEA | bFLEX - Difusor opalino (no incluido)



W	Im output	Im/W	Lmm	CÓDIGO*
28	2476	88	843	90709L006▼▲0♣♣
36	3301	92	1124	90709L008▼▲0♣♣
44	4127	94	1405	90709L010▼▲0♣♣
53	4952	93	1686	90709L012▼▲0♣♣
61	5777	95	1967	90709L014▼▲0♣♣
68	6602	97	2248	90709L016▼▲0♣♣
76	7428	98	2529	90709L018▼▲0♣♣
83	8253	99	2810	90709L020▼▲0♣♣

MÓDULO CURVO | MÓDULO LINEAL

- Para completar el producto individual es necesario añadir difusor bFLEX y Start Kit. Por favor solicítelo por separado.
- Para completar una línea, es necesario un difusor bFLEX, Start Kit y kit de unión. Por favor solicítelo por separado.
- Las dimensiones no incluyen Start Kit. Para completar la dimensión empotrada de la línea, incremente 6 mm a la longitud de corte.
- Para las dimensiones de corte, consulte las instrucciones de montaje del producto o en nuestro sitio web.

02. Seleccionar opciones

OPCIONES	Código*
Difusor bFLEX	
L5000 mm	985705
L15000 mm	985715
L30000 mm	985730
SwitchDIM	
• Mediante solicitud.	
Start kit - Tapas inicio/final 923010♣	
• Incluye dos tapas y tornillos.	
Kit de unión (x1) 932010	
• Tornillos incluidos.	
Kit de unión VRT 90° (x1) 932020	
• Tornillos incluidos.	
Cable de seguridad en acero	
L1500 mm	955000
Kit de marcado	
• Mediante solicitud.	



*Sustituya los símbolos para completar el código


Color ¹	♣
□ Blanco	W
■ Gris	G
■ Negro	B
■ Sahara	0
■ Mist	1
■ Carbon	I
■ Autumn	L
■ Rusty chain	R
■ Jungle	N
■ Golden eye	D
■ Old rose	5
■ Copper	7



Détail du produit



Tapa



Aplicación de empotrar



Difusor continuo



Difusor bFLEX



Difusor aplicado

