

CONCEPT S 35 /E



Caractéristiques du produit

Corps

Aluminium



Finition

Poudre époxy

230V/50Hz

Système optique

bFLEX - Diffuseur opale (non inclus)

Câblage

Câblage traversant inclus



Source lumineuse

LED, RG1, CRI>80, MacAdam Step ≤ 3



Durée de vie du LED

70.000h @ L90, B10, Ta 25°C

Alimentation électrique

Driver LED 220-240V-50/60Hz inclus

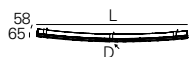
Épaisseur du plafond

Pour plafonds de 1-25 mm

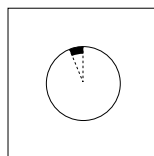
01. Sélectionner le module



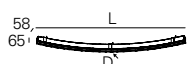
MODULE COURBÉ



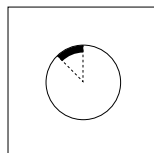
1/16 (22,5°) | bFLEX - Diffuseur opale (non inclus)



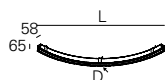
W	Im output	Im/W	Lmm	Dmm	CODE*
49	4539	93	1549	Ø7939	90710▲011▼▲0♣♣



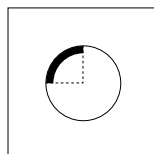
1/8 (45°) | bFLEX - Diffuseur opale (non inclus)



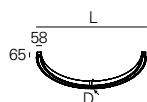
W	Im output	Im/W	Lmm	Dmm	CODE*
24	2063	86	710	Ø1856	90711▲005▼▲0♣♣
32	2889	90	984	Ø2572	90711▲007▼▲0♣♣
36	3301	92	1121	Ø2929	90711▲008▼▲0♣♣
49	4539	93	1532	Ø4003	90711▲011▼▲0♣♣
68	6602	97	2217	Ø5792	90711▲016▼▲0♣♣



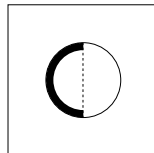
1/4 (90°) | bFLEX - Diffuseur opale (non inclus)



W	Im output	Im/W	Lmm	Dmm	CODE*
28	2476	88	805	Ø1139	90712▲006▼▲0♣♣
36	3301	92	1059	Ø1497	90712▲008▼▲0♣♣
44	4127	94	1312	Ø1856	90712▲010▼▲0♣♣
61	5777	95	1818	Ø2572	90712▲014▼▲0♣♣
68	6602	97	2071	Ø2929	90712▲016▼▲0♣♣
90	9078	101	2831	Ø4003	90712▲022▼▲0♣♣



1/2 (180°) | bFLEX - Diffuseur opale (non inclus)



W	Im output	Im/W	Lmm	Dmm	CODE*
36	3301	92	780	Ø780	90713▲008▼▲0♣♣
53	4952	93	1139	Ø1139	90713▲012▼▲0♣♣
68	6602	97	1497	Ø1497	90713▲016▼▲0♣♣
83	8253	99	1856	Ø1856	90713▲020▼▲0♣♣

*Remplacez les symboles pour compléter le code

Orientation	▲
LEFT	L
RIGHT	R

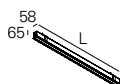
Alimentation électrique	▼
HF	E
DALI	H

Couleur ¹	♣
□ Blanc	W
■ Gris	G
■ Noir	B
■ Sahara	0
■ Mist	1
■ Carbon	I
■ Autumn	L
■ Rusty chain	R
■ Jungle	N
■ Golden eye	D
■ Old rose	5
■ Copper	7

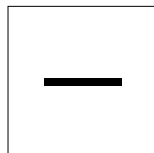
Temp. de couleur	◆
3000K	3
4000K	0

Module	♣
SRT	49
MID/END	98

MODULE LINÉAIRE



LINEA | bFLEX - Diffuseur opale (non inclus)



W	Im output	Im/W	Lmm	CODE*
28	2476	88	843	90709L006▼▲0♣♣
36	3301	92	1124	90709L008▼▲0♣♣
44	4127	94	1405	90709L010▼▲0♣♣
53	4952	93	1686	90709L012▼▲0♣♣
61	5777	95	1967	90709L014▼▲0♣♣
68	6602	97	2248	90709L016▼▲0♣♣
76	7428	98	2529	90709L018▼▲0♣♣
83	8253	99	2810	90709L020▼▲0♣♣

MODULE COURBÉ | MODULE LINÉAIRE

- Pour compléter le produit en individuel veuillez commander le diffuseur bFLEX et le kit début de ligne séparément.
- Pour compléter la ligne veuillez commander le diffuseur bFLEX, le kit début de ligne et le kit union séparément.
- Dimensions sans kit début de ligne. Veuillez ajouter 6 mm à la longueur de découpe pour compléter la dimension totale d'encastrement de la ligne.
- Pour les dimensions de découpe, veuillez consulter la notice de montage jointe au produit ou notre page web.

¹ Voir page 84.

02. Sélectionner les options

OPTIONS	Code*
Diffuseur bFLEX	
L5000 mm	985705
L15000 mm	985715
L30000 mm	985730
SwitchDIM	
• Sur demande.	
Kit début de ligne - embout début/fin	923010♣
• Deux embouts et vis inclus.	
Kit union (x1)	932010
• Vis incluses.	
Kit union VRT 90° (x1)	932020
• Vis incluses.	
Filin d'acier	
L1500 mm	955000
Gabarit de perçage	
• Sur demande.	



*Remplacez les symboles pour compléter le code

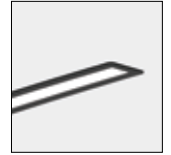
Couleur ¹		▲
<input type="checkbox"/> Blanc	W	
<input type="checkbox"/> Gris	G	
<input type="checkbox"/> Noir	B	
<input type="checkbox"/> Sahara	0	
<input type="checkbox"/> Mist	1	
<input type="checkbox"/> Carbon	I	
<input type="checkbox"/> Autumn	L	
<input type="checkbox"/> Rusty chain	R	
<input type="checkbox"/> Jungle	N	
<input type="checkbox"/> Golden eye	D	
<input type="checkbox"/> Old rose	5	
<input type="checkbox"/> Copper	7	



Détail du produit



Embouts



Encastré



Diffuseur en continue



Diffuseur bFLEX



Diffuseur installé

