

CONCEPT S 35 /E



Características do produto

Corpo

Alumínio



Acabamento

Revestido a epóxi-poliéster

230V/50Hz

Sistema ótico

bFLEX - Difusor opalino não incluído

Cablagem

Cablagem interna de linha contínua incluída



Fonte de luz

LED, RG1, CRI>80, MacAdam Step ≤ 3



Vida útil LED

70.000h @ L90, B10, Ta 25°C

Fonte de alimentação

Driver LED 220-240V-50/60Hz incluído

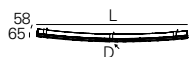
Espessura do teto

Para tetos entre 1-25 mm

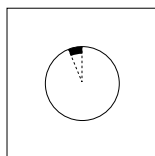
01. Selecionar módulo



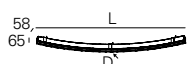
MÓDULO CURVO



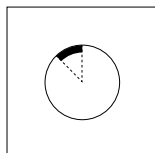
1/16 (22,5°) | bFLEX - Difusor opalino (Não incluído)



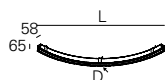
W	Im output	Im/W	Lmm	Dmm	CÓDIGO*
49	4539	93	1549	Ø7939	90710▲011▼▲0♣♣



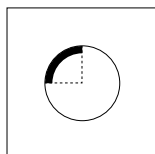
1/8 (45°) | bFLEX - Difusor opalino (Não incluído)



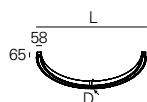
W	Im output	Im/W	Lmm	Dmm	CÓDIGO*
24	2063	86	710	Ø1856	90711▲005▼▲0♣♣
32	2889	90	984	Ø2572	90711▲007▼▲0♣♣
36	3301	92	1121	Ø2929	90711▲008▼▲0♣♣
49	4539	93	1532	Ø4003	90711▲011▼▲0♣♣
68	6602	97	2217	Ø5792	90711▲016▼▲0♣♣



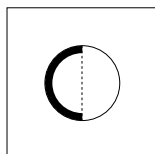
1/4 (90°) | bFLEX - Difusor opalino (Não incluído)



W	Im output	Im/W	Lmm	Dmm	CÓDIGO*
28	2476	88	805	Ø1139	90712▲006▼▲0♣♣
36	3301	92	1059	Ø1497	90712▲008▼▲0♣♣
44	4127	94	1312	Ø1856	90712▲010▼▲0♣♣
61	5777	95	1818	Ø2572	90712▲014▼▲0♣♣
68	6602	97	2071	Ø2929	90712▲016▼▲0♣♣
90	9078	101	2831	Ø4003	90712▲022▼▲0♣♣



1/2 (180°) | bFLEX - Difusor opalino (Não incluído)



W	Im output	Im/W	Lmm	Dmm	CÓDIGO*
36	3301	92	780	Ø780	90713▲008▼▲0♣♣
53	4952	93	1139	Ø1139	90713▲012▼▲0♣♣
68	6602	97	1497	Ø1497	90713▲016▼▲0♣♣
83	8253	99	1856	Ø1856	90713▲020▼▲0♣♣

*Substitua os símbolos para completar o código

Orientação	▲
LEFT	L
RIGHT	R

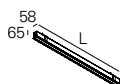
Fonte de alimentação	▼
HF	E
DALI	H

Cor ¹	♣
□ Branco	W
■ Cinzento	G
■ Preto	B
■ Sahara	0
■ Mist	1
■ Carbon	I
■ Autumn	L
■ Rusty chain	R
■ Jungle	N
■ Golden eye	D
■ Old rose	5
■ Copper	7


Temp. de Cor	♦
3000K	3
4000K	0

Módulo	♣
SRT	49
MID/END	98

MÓDULO LINEAR



LINEA | bFLEX - Difusor opalino (Não incluído)



W	Im output	Im/W	Lmm	CÓDIGO*
28	2476	88	843	90709L006▼▲0♣♣
36	3301	92	1124	90709L008▼▲0♣♣
44	4127	94	1405	90709L010▼▲0♣♣
53	4952	93	1686	90709L012▼▲0♣♣
61	5777	95	1967	90709L014▼▲0♣♣
68	6602	97	2248	90709L016▼▲0♣♣
76	7428	98	2529	90709L018▼▲0♣♣
83	8253	99	2810	90709L020▼▲0♣♣

MÓDULO CURVO | MÓDULO LINEAR

- Para completar o produto individual é necessário encomendar difusor bFLEX e start kit em separado.
- Para completar a linha é necessário encomendar difusor bFLEX, start kit e kit de união em separado.
- Dimensões não incluem start kit. Adicione 6 mm ao comprimento de corte para completar a dimensão de encaixe da linha.
- Para obter as dimensões de corte, consulte as instruções de montagem do produto ou o nosso site.

02. Selecionar opções

OPÇÕES	Código*
Difusor bFLEX	
L5000 mm	985705
L15000 mm	985715
L30000 mm	985730
SwitchDIM	
• Sob consulta.	
Start kit - topo início/fim	923010♣
• Dois topos e parafusos incluídos.	
Kit de união (x1)	932010
• Parafusos incluídos.	
Kit de união VRT 90° (x1)	932020
• Parafusos incluídos.	
Cabo de segurança em aço	
L1500 mm	955000
Kit marcação de teto	
• Sob consulta.	



*Substitua os símbolos para completar o código

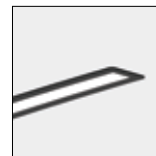
Cor ¹	♣
□ Branco	W
■ Cinzento	G
■ Preto	B
■ Sahara	0
■ Mist	1
■ Carbon	I
■ Autumn	L
■ Rusty chain	R
■ Jungle	N
■ Golden eye	D
■ Old rose	5
■ Copper	7



Detalhes do produto



Topo




Aplicação de encastrar



Difusor contínuo



Difusor bFLEX



Difusor aplicado

