

CONCEPT S 35



Características do produto

Corpo

Alumínio

Acabamento

Revestido a epóxi-poliéster

Sistema ótico

bFLEX - Difusor opalino não incluído

Cablagem

Cablagem interna de linha contínua incluída

Fonte de luz

LED, RG1, CRI>80, MacAdam Step ≤3

Vida útil LED

70.000h @ L90, B10, Ta 25°C

Fonte de alimentação

Driver LED 220-240V-50/60Hz incluído



230V/50Hz



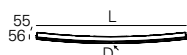
IP 40

bFLEX
960°C

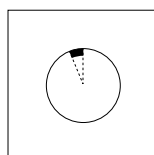
01. Selecionar módulo



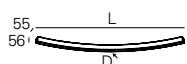
MÓDULO CURVO



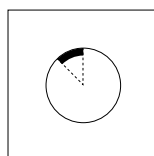
1/16 (22,5°) | bFLEX - Difusor opalino (Não incluído)



W	Im output	lm/W	Lmm	Dmm	CÓDIGO*
49	4539	93	1548	Ø7936	90543▲011▼▲0♣♣



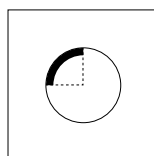
1/8 (45°) | bFLEX - Difusor opalino (Não incluído)



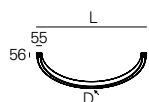
W	Im output	lm/W	Lmm	Dmm	CÓDIGO*
24	2063	86	709	Ø1853	90544▲005▼▲0♣♣
32	2889	90	983	Ø2569	90544▲007▼▲0♣♣
36	3301	92	1120	Ø2926	90544▲008▼▲0♣♣
49	4539	93	1531	Ø4000	90544▲011▼▲0♣♣
68	6602	97	2215	Ø5789	90544▲016▼▲0♣♣



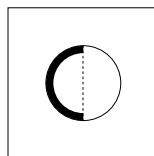
1/4 (90°) | bFLEX - Difusor opalino (Não incluído)



W	Im output	lm/W	Lmm	Dmm	CÓDIGO*
28	2476	88	803	Ø1136	90545▲006▼▲0♣♣
36	3301	92	1057	Ø1494	90545▲008▼▲0♣♣
44	4127	94	1310	Ø1853	90545▲010▼▲0♣♣
61	5777	95	1816	Ø2569	90545▲014▼▲0♣♣
68	6602	97	2069	Ø2926	90545▲016▼▲0♣♣
90	9078	101	2828	Ø4000	90545▲022▼▲0♣♣



1/2 (180°) | bFLEX - Difusor opalino (Não incluído)



W	Im output	lm/W	Lmm	Dmm	CÓDIGO*
36	3301	92	777	Ø777	90546▲008▼▲0♣♣
53	4952	93	1136	Ø1136	90546▲012▼▲0♣♣
68	6602	97	1494	Ø1494	90546▲016▼▲0♣♣
83	8253	99	1853	Ø1853	90546▲020▼▲0♣♣

*Substitua os símbolos para completar o código

Orientação	▲
LEFT	L
RIGHT	R

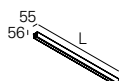
Fonte de alimentação	▼
HF	E
DALI	H

Cor ¹	♣
□ Branco	W
■ Cinzento	G
■ Preto	B
■ Sahara	0
■ Mist	1
■ Carbon	I
■ Autumn	L
■ Rusty chain	R
■ Jungle	N
■ Golden eye	D
■ Old rose	5
■ Copper	7

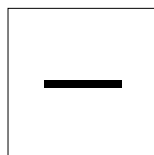
Temp. de Cor	♦
3000K	3
4000K	0

Módulo	♣
SRT	49
MID/END	98

MÓDULO LINEAR



LINEA | bFLEX - Difusor opalino (Não incluído)



W	Im output	lm/W	Lmm	CÓDIGO*
28	2476	88	843	90541L006▼▲0♣♣
36	3301	92	1124	90541L008▼▲0♣♣
44	4127	94	1405	90541L010▼▲0♣♣
53	4952	93	1686	90541L012▼▲0♣♣
61	5777	95	1967	90541L014▼▲0♣♣
68	6602	97	2248	90541L016▼▲0♣♣
76	7428	98	2529	90541L018▼▲0♣♣
83	8253	99	2810	90541L020▼▲0♣♣

MÓDULO CURVO | MÓDULO LINEAR

- Para completar o produto individual é necessário encomendar difusor bFLEX e start kit em separado.
- Para completar a linha é necessário encomendar difusor bFLEX, start kit e kit de união em separado.
- Para versão suspensa é necessário encomendar suspensão, cabo e caixa de alimentação em separado.
- Dimensões não incluem start kit. Adicione 26 mm ao comprimento para completar a linha.
- Para auxiliar na configuração do produto, por favor consulte CONFIGURATOR.INDELAGUEGROUP.COM.

02. Selecionar opções

OPÇÕES	Código*
Difusor bFLEX	
L5000 mm	985705
L15000 mm	985715
L30000 mm	985730
SwitchDIM	
• Sob consulta.	
Start kit - topo início/fim	
• Dois topos incluídos.	923000♣
Kit de união (x1)	
• Parafusos incluídos.	932000
Suspensão	
• Para todas as versões curvas e versões linha L1967, L2248, L2529, L2810 mm:	
S11 L1500 mm (x3)	9129031
S11 L3000 mm (x3)	9129032
S11 L6000 mm (x3)	9129033
• Para versões Linha L843, L1124, L1405, L1686 mm:	
S11 L1500 mm (x2)	9129021
S11 L3000 mm (x2)	9129022
S11 L6000 mm (x2)	9129023
Cabo de alimentação transparente	
L1500 mm - 3 x 1,5 mm ²	940300
L1500 mm - 5 x 1,5 mm ²	940000
L3000 mm - 3 x 1,5 mm ²	940301
L3000 mm - 5 x 1,5 mm ²	940001
L6000 mm - 3 x 1,5 mm ²	940302
L6000 mm - 5 x 1,5 mm ²	940002
Caixa de alimentação circular ¹	
Saliente T24 D95 45 Ø95	978600♣
Encastrar T5 D90 Ø70 33 Ø90	971300♣
Kit marcação de teto	
• Sob consulta.	



*Substitua os símbolos para completar o código

Cor ¹²	♣
□ Branco	W
■ Cinzento	G
■ Preto	B
■ Sahara	0
■ Mist	1
■ Carbon	I
■ Autumn	L
■ Rusty chain	R
■ Jungle	N
■ Golden eye	D
■ Old rose	5
■ Copper	7



Detalhes do produto



Topos sem parafusos visíveis



Aplicação saliente



Aplicação suspensa



Conexão rápida



Difusor contínuo



Difusor bFLEX




Difusor aplicado



Start kit



Kit de união



Caixas de alimentação

