

CONCEPT S 65 D/I



Características del productos

Cuerpo

Aluminio



Acabado

Pintado en epoxi-poliéster

230V/50Hz

Sistema óptico

LIGHT+ - Difusor opalino

Fuente de luz

LED, RG1, CRI>80, MacAdam Step ≤3



IP 20

Vida útil del LED

80.000h @ L80, B10, Ta 25°C

650°C

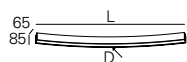
Fuente de alimentación

Driver LED 220-240V-50/60Hz incluido

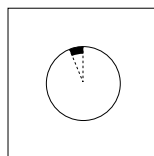
01. Seleccionar módulo



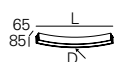
MÓDULO CURVO



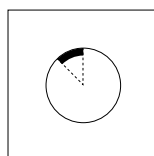
1/16 (22,5°) | LIGHT+ - Difusor opalino (80%/20%)



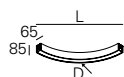
W	lm output	lm/W	Lmm	Dmm	CÓDIGO*
33	3390	103	1531	Ø7850	90785L010▼▲◆0◆00



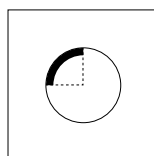
1/8 (45°) | LIGHT+ - Difusor opalino (80%/20%)



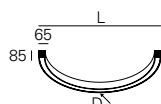
W	lm output	lm/W	Lmm	Dmm	CÓDIGO*
22	2260	103	1071	Ø2800	90786L007▼▲◆0◆00
25	2542	102	1224	Ø3200	90786L008▼▲◆0◆00



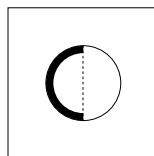
1/4 (90°) | LIGHT+ - Difusor opalino (80%/20%)



W	lm output	lm/W	Lmm	Dmm	CÓDIGO*
25	2542	102	1164	Ø1650	90787L008▼▲◆0◆00
30	3107	104	1305	Ø1850	90787L009▼▲◆0◆00
33	3390	103	1411	Ø2000	90787L010▼▲◆0◆00
47	4802	102	1977	Ø2800	90787L014▼▲◆0◆00
50	5367	107	2260	Ø3200	90787L016▼▲◆0◆00
63	6497	103	2826	Ø4000	90787L020▼▲◆0◆00

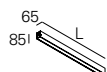


1/2 (180°) | LIGHT+ - Difusor opalino (80%/20%)

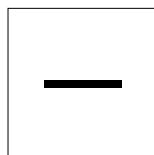


W	lm output	lm/W	Lmm	Dmm	CÓDIGO*
33	3390	103	1050	Ø1050	90788L010▼▲◆0◆00
39	3954	101	1250	Ø1250	90788L012▼▲◆0◆00
47	4802	102	1450	Ø1450	90788L014▼▲◆0◆00
50	5367	107	1650	Ø1650	90788L016▼▲◆0◆00
55	5932	108	1850	Ø1850	90788L018▼▲◆0◆00
63	6497	103	2000	Ø2000	90788L020▼▲◆0◆00

MÓDULO LINEAL



LINEA | LIGHT+ - Difusor opalino (80%/20%)



W	lm output	lm/W	Lmm	CÓDIGO*
30	3118	104	1350	90790L009▼▲◆0◆00
39	3976	102	1650	90790L011▼▲◆0◆00
44	4502	102	1950	90790L013▼▲◆0◆00

*Sustituya los símbolos para completar el código

Fuente de alimentación ▼
 HF E
 DALI H

Color ¹ ▲
 □ Blanco W
 ■ Gris G
 ■ Negro B
 ■ Sahara 0
 ■ Mist 1
 ■ Carbon I
 ■ Autumn L
 ■ Rusty chain R
 ■ Jungle N
 ■ Golden eye D
 ■ Old rose 5
 ■ Copper 7






Temp. de color ◆
 3000K 3
 4000K 0

MÓDULO CURVO | MÓDULO LINEAL

- Para completar una línea, es necesario un Start Kit, cableado de línea continua y kit de unión. Por favor solicítelo por separado.
- Para completar el producto es necesario pedir la suspensión, el cable y la base de alimentación por separado.
- Las dimensiones no incluyen el star kit. Incremente 4 mm a la longitud para completar la línea.
- Para garantizar una uniformidad total de la luz en el techo, la instalación debe realizarse con una distancia mínima de 500 mm.

¹ Ver página 136.

02. Seleccionar opciones

OPCIONES	Código*
Start kit - Tapas inicio/final • Dos tapas finales incluidas.	65 921750♣ 85  2
Cableado de línea continua 3 x 1,5 m ² 5 x 1,5 m ²	949200 949201
Kit de unión (x1) • Tornillos incluidos.	931100♣
Suspensión • Para todas las versiones curvas:	
S1 L1500 mm (x3)	910005
S1 L3000 mm (x3)	910015
S1 L6000 mm (x3)	910016
• Para todas las versiones y rectas:	
S1 L1500 mm (x2)	910001
S1 L3000 mm (x2)	910011
S1 L6000 mm (x2)	910012
Cable de alimentación transparente L1500 mm - 3 x 1,5 mm ² L1500 mm - 5 x 1,5 mm ² L3000 mm - 3 x 1,5 mm ² L3000 mm - 5 x 1,5 mm ² L6000 mm - 3 x 1,5 mm ² L6000 mm - 5 x 1,5 mm ²	940300 940000 940301 940001 940302 940002
Base circular¹	
Superficie T24 D95  45  Ø95	978600♣
Empotrar T5 D90  Ø70 33  Ø90	971300♣



*Sustituya los símbolos para completar el código

Color ^{1 2}	♣
<input type="checkbox"/> Blanco	W
<input type="checkbox"/> Gris	G
<input type="checkbox"/> Negro	B
<input type="checkbox"/> Sahara	0
<input type="checkbox"/> Mist	1
<input type="checkbox"/> Carbon	I
<input type="checkbox"/> Autumn	L
<input type="checkbox"/> Rusty chain	R
<input type="checkbox"/> Jungle	N
<input type="checkbox"/> Golden eye	D
<input type="checkbox"/> Old rose	5
<input type="checkbox"/> Copper	7




Détail du produit



Difusor LIGHT+



Luz indirecta



Base de techo

