

CONCEPT S 65 D/I



Características do produto

Corpo

Alumínio



Acabamento

Revestido a epóxi-poliéster

230V/50Hz

Sistema ótico

LIGHT+ - Difusor opalino



IP 20

Fonte de luz

LED, RG1, CRI>80, MacAdam Step ≤ 3

Vida útil LED

80.000h @ L80, B10, Ta 25°C

650°C

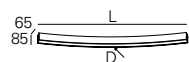
Fonte de alimentação

Driver LED 220-240V-50/60Hz incluído

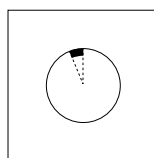
01. Selecionar módulo



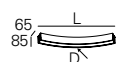
MÓDULO CURVO



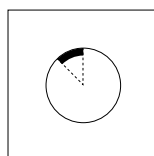
1/16 (22,5°) | LIGHT+ - Difusor opalino (80%/20%)



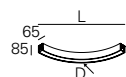
W	lm output	lm/W	Lmm	Dmm	CÓDIGO*
33	3390	103	1531	Ø7850	90785L010▼▲◆0◆00



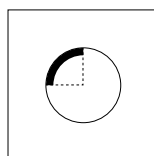
1/8 (45°) | LIGHT+ - Difusor opalino (80%/20%)



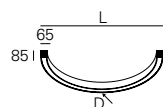
W	lm output	lm/W	Lmm	Dmm	CÓDIGO*
22	2260	103	1071	Ø2800	90786L007▼▲◆0◆00
25	2542	102	1224	Ø3200	90786L008▼▲◆0◆00



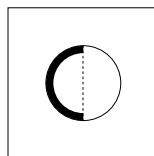
1/4 (90°) | LIGHT+ - Difusor opalino (80%/20%)



W	lm output	lm/W	Lmm	Dmm	CÓDIGO*
25	2542	102	1164	Ø1650	90787L008▼▲◆0◆00
30	3107	104	1305	Ø1850	90787L009▼▲◆0◆00
33	3390	103	1411	Ø2000	90787L010▼▲◆0◆00
47	4802	102	1977	Ø2800	90787L014▼▲◆0◆00
50	5367	107	2260	Ø3200	90787L016▼▲◆0◆00
63	6497	103	2826	Ø4000	90787L020▼▲◆0◆00

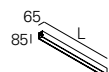


1/2 (180°) | LIGHT+ - Difusor opalino (80%/20%)

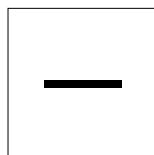


W	lm output	lm/W	Lmm	Dmm	CÓDIGO*
33	3390	103	1050	Ø1050	90788L010▼▲◆0◆00
39	3954	101	1250	Ø1250	90788L012▼▲◆0◆00
47	4802	102	1450	Ø1450	90788L014▼▲◆0◆00
50	5367	107	1650	Ø1650	90788L016▼▲◆0◆00
55	5932	108	1850	Ø1850	90788L018▼▲◆0◆00
63	6497	103	2000	Ø2000	90788L020▼▲◆0◆00

MÓDULO LINEAR



LINEA | LIGHT+ - Difusor opalino (80%/20%)



W	lm output	lm/W	Lmm	CÓDIGO*
30	3118	104	1350	90790L009▼▲◆0◆00
39	3976	102	1650	90790L011▼▲◆0◆00
44	4502	102	1950	90790L013▼▲◆0◆00

*Substitua os símbolos para completar o código

Fonte de alimentação ▼
HF E
DALI H

Cor ¹ ▲
□ Branco W
■ Cinzento G
■ Preto B
■ Sahara 0
■ Mist 1
■ Carbon I
■ Autumn L
■ Rusty chain R
■ Jungle N
■ Golden eye D
■ Old rose 5
■ Copper 7






Temp. de Cor ◆
3000K 3
4000K 0

MÓDULO CURVO | MÓDULO LINEAR

- Para completar a linha é necessário encomendar start kit, cablagem de linha contínua e kit de união em separado.
- Para completar o produto é necessário encomendar suspensão, cabo e caixa de alimentação em separado.
- Dimensões não incluem start kit. Adicione 4 mm ao comprimento para completar a linha.
- De forma a garantir uma total uniformidade de luz no teto, a instalação deverá ser feita a uma distância mínima de 500 mm.

¹ Ver página 136.

02. Selecionar opções

OPÇÕES	Código*
Start kit - topo início/fim • Dois topos incluídos.	65 921750♣ 85  2
Cablagem linha contínua 3 x 1,5 m ² 5 x 1,5 m ²	949200 949201
Kit de união (x1) • Parafusos incluídos.	931100♣
Suspensão • Para todas as versões curvas:	
S1 L1500 mm (x3)	910005
S1 L3000 mm (x3)	910015
S1 L6000 mm (x3)	910016
• Para todas as versões lineares:	
S1 L1500 mm (x2)	910001
S1 L3000 mm (x2)	910011
S1 L6000 mm (x2)	910012
Cabo de alimentação transparente	
L1500 mm - 3 x 1,5 mm ²	940300
L1500 mm - 5 x 1,5 mm ²	940000
L3000 mm - 3 x 1,5 mm ²	940301
L3000 mm - 5 x 1,5 mm ²	940001
L6000 mm - 3 x 1,5 mm ²	940302
L6000 mm - 5 x 1,5 mm ²	940002
Caixa de alimentação circular¹	
Saliente T24 D95  45  Ø95	978600♣
Encastrar T5 D90  Ø70 33  Ø90	971300♣



*Substitua os símbolos para completar o código

Cor ¹²	♣
<input type="checkbox"/> Branco	W
<input type="checkbox"/> Cinzento	G
<input type="checkbox"/> Preto	B
<input type="checkbox"/> Sahara	0
<input type="checkbox"/> Mist	1
<input type="checkbox"/> Carbon	I
<input type="checkbox"/> Autumn	L
<input type="checkbox"/> Rusty chain	R
<input type="checkbox"/> Jungle	N
<input type="checkbox"/> Golden eye	D
<input type="checkbox"/> Old rose	5
<input type="checkbox"/> Copper	7




Detalhes do produto



Difusor LIGHT+



Luz indireta



Caixas de alimentação

